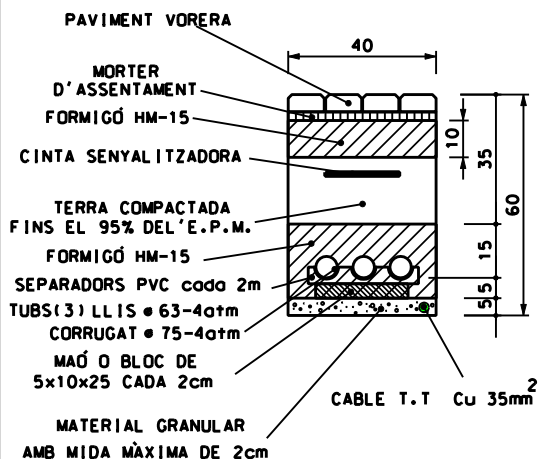
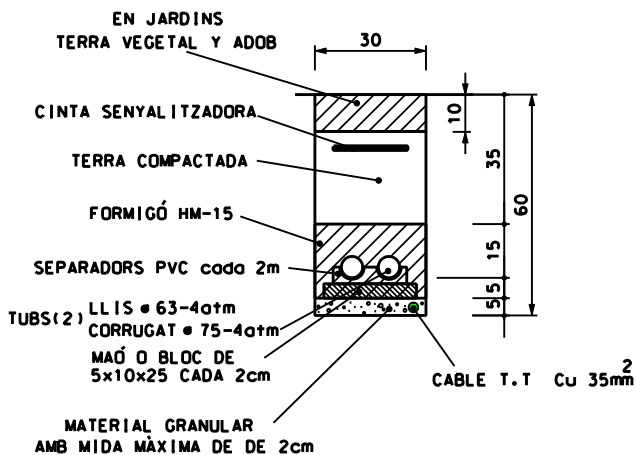


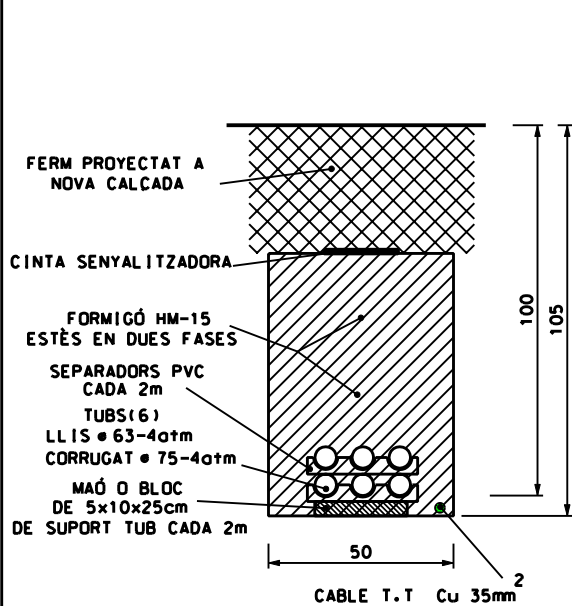
SECCIÓ DE SÍQUIA DAVALL VORERA



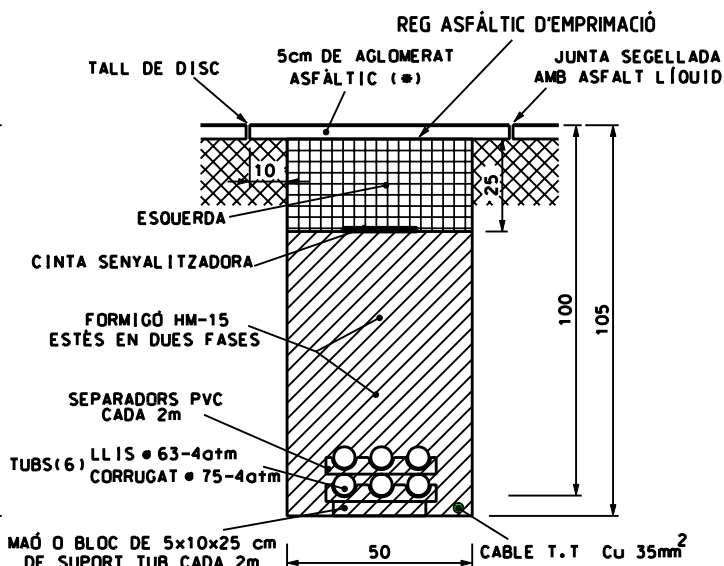
SECCIÓ DE SÍQUIA DAVALL ZONA SENSE PAVIMENTAR (JARDINS, PARTERRES, TERRERS)



SECCIÓ DE SÍQUIA DAVALL CALÇADA NOVA



SECCIÓ DE SÍQUIA DAVALL CALÇADA EXISTENT



(⊛) AGLOMERAT ASFÀLTIC D'ESPESSOR MÍNIM 5cm
I EN TOT CAS IGUAL A L'EXISTENT

0 10 20 30 cm

COTES EN CENTÍMETRES

PLÀNOL :

SÍQUIES

ENLLUMENAT PÚBLIC

CONTROL D'URBANITZACIONS I INFRAESTRUCTURES

ESCALA 1:20

Ajuntament de Palma



DATA
OCT 2004