
	<b>REGISTRE</b>	<b>PROCEDIMENT PER A LA CAE</b>	<b>CODI</b>	PR.GN.CAE
	<b>UNITAT FUNCIONAL</b>	<b>INSTITUT MUNICIPAL DE L'ESPORT (IME)</b>	<b>DATA</b>	MAIG-2021
			<b>VERSIÓ</b>	1-21

## ANNEX III: DOCUMENTACIÓ CAE CONTRACTES DE SUBMINISTRAMENTS

	<b>REGISTRE</b>	<b>PROCEDIMENT PER A LA CAE</b>	<b>CODI</b>	PR.GN.CAE
	<b>UNITAT FUNCIONAL</b>	<b>INSTITUT MUNICIPAL DE L'ESPORT (IME)</b>	<b>DATA</b>	MAIG-2021
			<b>VERSIÓ</b>	1-21

## DOCUMENTACIÓ CAE CONTRACTES DE SUBMINISTRAMENTS


Contracte	
Núm. d'Expedient	
Empresa/Entitat	
Nom i llinatges	
Càrrec	

Per complir l'RD 171/2004, de 30 de gener, pel qual es desenvolupa l'article 24 de la Llei 31/1995, de 8 de novembre, de prevenció de riscos laborals, en matèria de coordinació d'activitats empresarials, i en relació amb les activitats que us hem contractat, **us enviam** la següent documentació:

1	Riscs propis del centre de treball que puguin afectar les activitats desenvolupades per les contractes
2	Mesures referides a la prevenció d'aquests riscos
3	Instruccions d'actuació en cas d'emergència

**Abans de l'inici de les activitats ens haureu de proporcionar la següent informació** relativa a la vostra empresa, amb l'aportació dels documents corresponents i el qüestionari adjunt omplert per complir les vostres obligacions en **matèria de prevenció de riscos laborals**:

1	Relació dels treballadors que acudiran a les instal·lacions.
2	Responsable de seguretat i salut davant de l'IME.
3	Modalitat elegida per a l'organització de la prevenció.
4	Declaració expressa responsable del compliment de les obligacions de transmissió de les normes preventives establertes per l'IME, així com de l'obligació del compliment de les mateixes per la seva part.
5	Llista dels riscos específics (avaluació) que la vostra empresa pot originar en el desenvolupament de la seva activitat dins del centre de treball.
6	Compromís d'informar l'IME sobre els accidents de treball que es produeixin com a conseqüència dels riscos de les activitats concurrents.
7	Compromís de comunicar tota situació d'emergència susceptible d'afectar la salut o la seguretat dels treballadors de les empreses presents al centre de treball.
8	Declaració expressa responsable, si s'escau, que han establert els mitjans de coordinació necessaris entre el contractista i subcontractista.
9	En el cas de que el producte subministrat estigui subjecte a altres exigències de normativa sectorial específica, s'haurà d'acreditar la documentació addicional pertinent.

	<b>REGISTRE</b>	<b>PROCEDIMENT PER A LA CAE</b>	<b>CODI</b>	PR.GN.CAE
	<b>UNITAT FUNCIONAL</b>	<b>INSTITUT MUNICIPAL DE L'ESPORT (IME)</b>	<b>DATA</b>	MAIG-2021
			<b>VERSIÓ</b>	1-21


Aquesta informació s'ha d'actualitzar en el moment en què es produeixi un canvi en les activitats contractades o d'altres canvis que siguin rellevants per a la prevenció i quan s'hagi produït una situació d'emergència.

En cas de necessitar qualsevol aclariment podeu contactar amb el Departament de Prevenció de Riscs Laborals de l'IME, al telèfon 971 28 18 70 (Ext. 4233 – 4268) o al correu [cae@ime.palma.es](mailto:cae@ime.palma.es)

Lliurat dia		Rebut dia	
Firma		Firma	
Nom		Nom	







	<b>REGISTRE</b>	<b>PROCEDIMENT PER A LA CAE</b>	<b>CODI</b>	PR.GN.CAE
	<b>UNITAT FUNCIONAL</b>	<b>INSTITUT MUNICIPAL DE L'ESPORT (IME)</b>	<b>DATA</b>	MAIG-2021
			<b>VERSIÓ</b>	1-21

RISCOS ESPECÍFICS QUE PODEN GENERAR	MESURES PREVENTIVES
MITJANS DE COORDINACIÓ ESTABLERTS, SI S'ESCAU	

Declar la veracitat de totes les dades contingudes en aquest document			
Emplenat per:	Càrrec	Firma i segell	Data


	<b>REGISTRE</b>	<b>RISCS PROPIS I MESURES PREVENTIVES</b>	<b>CODI</b>	PR.GN.CAE
	<b>UNITAT FUNCIONAL</b>		<b>DATA</b>	
			<b>VERSIÓ</b>	1-18

<b>RISC</b>	<b>OBSERVACIONS / MESURES PREVENTIVES</b>
CAIGUDES AL MATEIX NIVELL	<p>No córrer a l'interior del centre de treball. Parar especial atenció al sòl, doncs pot resultar rrelliscant en algunes zones (piscina, vestidors, dutxes, sales de màquines...), o hi pot haver objectes, irregularitats, rampes, desnivells... Avisar a personal de l'INSTITUT MUNICIPAL DE L'ESPORT si detecta irregularitats als sòls de la instal·lació (rajoles espatllades, presència d'objectes al terra, vessaments de líquids...).</p> <p>Es recomana l'ús en tot moment de calçat tancat (o almenys amb subjecció al taló), i sola antilliscant.</p> <p>Extremar la precaució a l'hora de circular per zones on sigui més probable la presència de vessaments de líquids o objectes al terra</p> <p>En cas de realitzar tasques que puguin implicar la presència de restes de pols, brutor, humitat, etc...al terra, netejar i/o eixugar el paviment de forma immediata.</p>
CAIGUDES A DISTINT NIVELL	<p>Si en algun moment necessita treballar en altura o agafar algun objecte situat a una altura superior a la seva, no es pugi a cadires o altres elements inestables.</p> <p>Utilitzi escales manuals, plataformes d'elevació, bastides o altres elements adequats i que es trobin en bon estat.</p> <p>Assegurar-se que les bastides disposen de barana d'alçada igual o superior a 90 cm., amb llistó intermig i rodapeus.</p> <p>Assegurar-se que les plataformes de les bastides o altres elements similars, presentin una amplada igual o superior a 60 cm, i estiguin degudament subjectes.</p> <p>Revisi abans de la seva utilització, l'estat de les escales manuals (especialment que disposin d'elements antilliscants i sistema anti-obertura).</p> <p>En cas d'haver d'utilitzar escales simples (no de tisora) per accedir a alguna zona, haurà de disposar d'elements d'enganxament perquè quedi ben subjecta. A més, l'escala haurà de superar almanco 1 metre el forjat superior.</p> <p>No emprar escales de construcció improvisada. Els seus esglaons han d'estar inserits als travessers, i no clavats. Mantenir els esglaons lliures de greix o oli. Per pujar a una escala manual, s'ha de portar un calçat que subjecti bé els peus. Les soles de les sabates han d'estar netes de greix, oli o altres materials lliscants, doncs al mateix temps poder embrutar els esglaons de l'escala.</p> <p>Parar especial atenció si ha de circular per les escales fixes de la instal·lació. No córrer al pujar o baixar escales. Emprar passamans.</p> <p>Avisar a personal de l'INSTITUT MUNICIPAL DE L'ESPORT si detecta zones amb especial risc de caiguda d'altura (terrats o altells sense perimetrar, escales fixes sense passamans o sistemes antilliscants, escales manuals o bastides sense elements de seguretat...)</p> <p>En cas d'haver de treballar a altura superior a 2 metres, i en una zona que no disposi d'elements col·lectius de protecció (baranes), s'haurà de fer ús d'equips de protecció individual contra la caiguda d'altura ancorats a punts fixos i sòlids.</p>
CAIGUDA D'OBJECTES	<p>Extremar la precaució davant la possible presència d'armaris, prestatgeries, arxivadors... sense fixar o que no presentin les suficients garanties de resistència i estabilitat.</p> <p>Avisar a personal de l'INSTITUT MUNICIPAL DE L'ESPORT en cas de detectar alguna anomalia als elements d'emmagatzematge de les instal·lacions.</p> <p>Col·locar els objectes pesats als prestatges intermedis o inferiors de les prestatgeries, per tal d'evitar que la seva caiguda accidental pugui provocar lesions, així com poder facilitar el seu maneig, evitant possibles sobreesforços.. No sobrecarregar les prestatgeries.</p> <p>En cas de possible caiguda d'objectes molt pesats, s'optarà per l'ús de calçat de seguretat amb puntera reforçada.</p> <p>En cas de presència de càrregues suspeses, evitar circular per sota.</p> <p>En cas d'haver de realitzar tasques que impliquin la presència de càrregues suspeses, delimitar i senyalitzar la zona.</p> <p>En cas de realitzar apilaments de material, assegurar-se de l'estabilitat del material. Evitar apilaments inestables i/o d'altura excessiva.</p>

	<b>REGISTRE</b>	<b>RISCS PROPIS I MESURES PREVENTIVES</b>	<b>CODI</b>	PR.GN.CAE
	<b>UNITAT FUNCIONAL</b>		<b>DATA</b>	
			<b>VERSIÓ</b>	1-18


<b>COPS/XOCS CONTRA OBJECTES IMMÒBILS</b>	<p>Revisar les zones de pas de les instal·lacions, per tal d'evitar xocs amb els possibles materials o mobiliari que puguin obstaculitzar el pas. En la mesura que sigui possible, circular per aquelles zones amb major amplària de pas. Es recomana que les zones de pas presentin una amplària mínima de 80 cm.</p> <p>Mantenir els accessos sempre lliures de materials i objectes.</p> <p>Parar especial esment a l'hora d'haver d'accedir a alguna zona mitjançant portes de vidre o portes opaques que no permetin veure l'altre costat.</p>
<b>TREPITJADES SOBRE OBJECTES</b>	<p>Extremar la precaució si circula a zones on hi hagi objectes al terra susceptibles de ser trepitjats accidentalment. Tractar de circular per les zones on no hi hagi objectes al terra.</p> <p>Davant la possible presència d'objectes punxents (que puguin quedar clavats a la planta dels peus), s'optarà per l'ús de calçat de seguretat amb plantilla reforçada.</p>
<b>COPS/TALLS PER OBJECTES O EINES</b>	<p>No manipular cap equip de treball o eina de l'INSTITUT MUNICIPAL DE L'ESPORT sense prèvia autorització per escrit dels seus responsables.</p> <p>En cas d'utilitzar equips de treball o eines de l'INSTITUT MUNICIPAL DE L'ESPORT, es recorda la necessitat d'emprar els equips o eines adequats a cada tasca, i a no retirar cap dispositiu de seguretat dels mateixos.</p> <p>No emprar eines que tinguin el mànec romput o amb rebaves. No transportar les eines a les butxaques ni subjectes amb el cinturó. Fer ús de cinturons porta-eines adequats.</p>
<b>ATRAPAMENTS PER ELEMENTS DE MÀQUINES</b>	<p>No manipular cap equip de treball o eina de l'INSTITUT MUNICIPAL DE L'ESPORT sense prèvia autorització per escrit dels seus responsables.</p> <p>En cas d'utilitzar equips de treball o eines de l'INSTITUT MUNICIPAL DE L'ESPORT, es recorda la necessitat de llegir el Manual d'Instruccions i seguir les indicacions del fabricant. No emprar les màquines sense assegurar-se de que tots els resguards i dispositius de protecció estan col·locats i en bon estat. Desconnectar les màquines una vegada que s'han utilitzat, i sobretot en haver de fer alguna tasca de neteja o manteniment.</p> <p>No emprar roba folgada o ampla, ni elements susceptibles de ser enganxats per les parts mòbils de certes màquines (cabell amollat, anells, polseres, collars, etc)</p>
<b>SOBRESFORÇOS</b>	<p>Si en algun moment se li requereix la realització d'alguna tasca de maneig manual de càrregues diferent a les seves tasques habituals, recordi la necessitat de mantenir en tot moment l'esquena recta. A tal efecte, preferiblement s'optarà per ajudes mecàniques, o bé per manipular els objectes pesats entre dues o més persones.</p>
<b>CONTACTES ELÈCTRICS</b>	<p>No manipular cap element de la instal·lació elèctrica de l'INSTITUT MUNICIPAL DE L'ESPORT sense prèvia autorització per escrit dels seus responsables.</p> <p>Comunicar als responsables de l'INSTITUT MUNICIPAL DE L'ESPORT, qualsevol anomalia o deficiència observada a la instal·lació elèctrica o maquinària elèctrica que utilitzi i sigui propietat de l'INSTITUT MUNICIPAL DE L'ESPORT. No manipular la instal·lació, cablejat, endolls, etc... que es trobin accidentalment mullats o si té les mans o els peus humits.</p> <p>Emprar eines amb mànec aïllant en cas de realitzar tasques a instal·lacions elèctriques o amb possible presència d'electricitat.</p> <p>No emprar eines portàtils que no disposin de doble aïllament, connexió a terra, tensions de seguretat (24 volts), a més del grau de protecció IP necessari d'acord amb les feines a realitzar (protecció contra la pols, contra la projecció d'aigua, contra l'accés a parts perilloses...)</p> <p>Tenir present que en zones humides (per exemple, piscines), el grau de protecció dels equips elèctrics ha de ser d'un mínim d'IP24.</p> <p>Desconnectar de la corrent les eines portàtils quan no s'utilitzin, mantenint recollits els cables.</p>
<b>RENOU</b>	<p>En cas de realitzar tasques que impliquin nivells de renou elevats, o haver de treballar vora alguna zona en la que es generen nivells de renou elevats, s'hauran de prendre les mesures oportunes segons la legislació vigent (aïllar fonts de renou, controlar o tractar acústicament l'entorn, o fer ús de protecció individual).</p>














	<b>REGISTRE</b>	<b>RISCS PROPIS I MESURES PREVENTIVES</b>	<b>CODI</b>	PR.GN.CAE
	<b>UNITAT FUNCIONAL</b>		<b>DATA</b>	
			<b>VERSIÓ</b>	1-18

EXPOSICIÓ A SUBSTÀNCIES NOCIVES O TÒXIQUES	<p>No manipular cap producte químic de l'INSTITUT MUNICIPAL DE L'ESPORT sense prèvia autorització per escrit dels seus responsables.</p> <p>En cas d'utilitzar productes químics de l'INSTITUT MUNICIPAL DE L'ESPORT, es recorda la necessitat de sol·licitar i llegir les Fitxes de Dades de Seguretat dels productes que s'emprin, i seguir les seves indicacions. No utilitzar envasos que no estiguin etiquetats. No emplenar botelles de begudes amb substàncies químiques. Fer ús dels equips de protecció individual adients a cada producte, en funció del que estableixi la seva Fitxa de Dades de Seguretat.</p> <p>Mantenir tancats i ben tapats tots els envasos que contenguin productes químics.</p> <p>No menjar, beure o fumar a les zones d'emmagatzematge i manipulació de productes químics. Rentar-se bé les mans amb aigua i sabó abans de menjar, beure o fumar, després d'emprar un producte químic, al finalitzar el torn o la jornada laboral; degut al risc d'emportar-se a la boca petites quantitats de substàncies perilloses.</p>
PROJECCIÓ DE FRAGMENTS O PARTÍCULES	<p>En cas de realitzar tasques que puguin implicar la projecció o emanació de pols, fibres, fums, gasos, vapors o boires, s'optarà per la seva extracció des del lloc d'origen (extracció localitzada), per tal d'evitar la seva difusió per l'atmosfera.</p> <p>Fer ús d'elements de protecció (col·lectiva o individual), com resguards, ulleres, mascaretes, etc., a l'hora de realitzar tasques que puguin implicar la projecció de partícules o fragments.</p>
INCENDIS-EMERGÈNCIES	<p>Conèixer les instruccions d'emergència establertes per l'INSTITUT MUNICIPAL DE L'ESPORT, i participar de les accions que es realitzin en matèria d'emergències, segons la funció que se li hagi encomanat. Tenir localitzades les vies i sortides específiques d'evacuació del centre de treball, així com els mitjans de protecció contra incendis, el material de primers auxilis i altres mitjans de què es disposin per actuar davant una emergència.</p> <p>Comunicar qualsevol anomalia o deficiència en matèria d'emergències als responsables de l'INSTITUT MUNICIPAL DE L'ESPORT.</p> <p>No obstaculitzar les vies i sortides d'evacuació amb objectes o materials.</p> <p>Mantenir tancades les portes de sectorització en cas d'incendi. No deixar obertes aquestes portes amb cunyes, bloquets, pedres o altres elements que impedeixin el seu tancament.</p> <p>Evitar l'acumulació de pols i brutor en la part posterior dels equips, mobles, etc, doncs pot suposar un risc d'incendi.</p> <p>Retirar objectes emmagatzemats o col·locats prop dels quadres elèctrics.</p>
ATROPELLAMENTS O COPS AMB VEHICLES	<p>En cas de circulació simultània de vehicles i vianants, els conductors dels vehicles hauran d'advertir la seva presència (en cas necessari).</p> <p>Els vianants hauran de circular per zones adequades.</p>
ALTRES	<p>Si en algun moment se li requereix la realització d'alguna tasca diferent a les seves tasques habituals, informi prèviament a responsables de l'INSTITUT MUNICIPAL DE L'ESPORT sobre aquest fet, per tal de que es puguin prendre les mesures oportunes.</p> <p>En la mesura que sigui possible, mantenir nets i ordenats els espais de treball. Emmagatzemar els Equips de Protecció Individual en llocs aïllats i protegits (armaris tancats, fundes...) per tal de facilitar la seva conservació.</p> <p>En cas d'haver de realitzar tasques que puguin implicar riscos a terceres persones, s'hauran de prendre les mesures addicionals necessàries.</p> <p>En cas de treballadora en període de gestació o lactància natural amb restriccions mèdiques, comunicar-ho a responsables de l'INSTITUT MUNICIPAL DE L'ESPORT, per tal de que es pugui adaptar el lloc en cas necessari.</p>

*Els treballadors de l'empresa contractada/proveïdora han de rebre la informació que s'exposa en aquesta fulla, així com les Normes Generals de Seguretat i Salut. S'agrairà que si s'observa algun risc que no ha estat reflectit a aquesta fulla, es comuniqui al Coordinador de Prevenció a la major brevetat possible.*

	MESURES DE SEGURETAT EN QUADRES ELÈCTRICS		
	Edició: 2020-1	Data: gener 2020	
<b>INSTITUT MUNICIPAL DE L'ESPORT</b>			

## MESURES DE SEGURETAT EN QUADRES ELÈCTRICS

	<p>Manteniu tancades les tapes dels quadres i subquadres elèctrics quan no les empreu, per tal d'evitar l'entrada d'humitat o pols al seu interior, així com la seva manipulació per part de persones no autoritzades. Els quadres elèctrics de l'IME només poden ser manipulats per persones autoritzades.</p>
	<p>Manteniu sempre lliure d'objectes els quadres i subquadres elèctrics i les seves proximitats, per tal d'evitar el risc de propagació en cas d'incendi en el seu interior.</p>
	<p>Assegurar-se de que tots els quadres i subquadres disposen de la senyalització de "Risc Elèctric". En cas que algun quadre o subquadre no disposi de senyalització, informar els responsables de la instal·lació (Director/-a o Capatàs), per tal que es procedeixi a senyalitzar-ho.</p>
	<p>Manteniu sempre identificats els diferencials i magnetotèrmics, per tal de conèixer quina és la línia que protegeixen, i evitar confusions.</p>
	<p>En cas de dubtes sobre quins diferencials o magnetotèrmics s'han de manipular, consultar-ho als responsables de la instal·lació (Director/-a o Capatàs).</p>
	<p>No manipuleu els quadres i subquadres elèctrics si teniu les mans o els peus banyats, o si observeu presència d'aigua en les seves proximitats.</p>
	<p>No bloquegeu els diferencials i magnetotèrmics amb cinta aïllant, especialment si es troben en posició d'encesa (doncs evitaria el seu correcte funcionament en cas de sobrecàrrega o anomalia de la línia).</p>
	<p>En cas d'haver de bloquejar algun diferencial o magnetotèrmic (per exemple, perquè s'ha de realitzar alguna tasca a la instal·lació elèctrica), fer-ho amb elements adequats (panys per a quadre elèctric).</p>
	<p>En cas d'avaría o anomalia en el quadre elèctric, no tracteu d'arreglar-ho pel vostre compte. Informeu els responsables de la instal·lació (Director/-a o Capatàs) per tal que puguin contactar amb personal especialitzat i es procedeixi a arreglar-ho.</p>
	<p>Es recomana realitzar una prova mensual dels diferencials (pitjant el botó "Test"), per tal de confirmar que funcionaran de forma adequada en cas que sigui necessari.</p>
	<p>En cas de foc a l'interior del quadre elèctric, emprar mitjans d'extinció adequats (extintors d'anhídrid carbònic o CO<sub>2</sub>). No apagar el foc amb aigua.</p>

	COORDINACIÓ D'ACTIVITATS EMPRESARIALS		
	Edició: 2019/1	Data: 2019	
<b>EMPRESA PRINCIPAL:</b> INSTITUT MUNICIPAL DE L'ESPORT			
<b>EMPRESA CONTRACTADA:</b> _____			


## D) Informació sobre mesures d'emergència

FITXA D'ACTUACIÓ DURANT L'EMERGÈNCIA PER A PERSONAL D'EMPRESES EXTERNES
<p><b>QUÈ FER SI DESCOBREIX UNA EMERGÈNCIA?</b></p> <ol style="list-style-type: none"> <li>1. Avisar <b>a Recepció / al Director o Directora de la instal·lació / al Capatàs de la instal·lació</b>, o bé sol·licitar al personal més proper de l'INSTITUT MUNICIPAL DE L'ESPORT que avisi <b>a Recepció / al Director o Directora de la instal·lació / al Capatàs de la instal·lació</b></li> <li>2. En la mesura que sigui possible, informar sobre: <ul style="list-style-type: none"> <li>- Àrea o àrees implicades</li> <li>- Tipus d'incident (incendi, inundació, explosió, vessament...)</li> <li>- Substància o substàncies implicades (productes químics, paper, roba, electricitat...)</li> <li>- Persones afectades</li> <li>- Danys materials</li> <li>- Si s'ha iniciat alguna acció per tal de combatre l'emergència</li> </ul> </li> <li>3. Mantenir la calma</li> <li>4. Intentar combatre l'emergència amb els mitjans disponibles, sense arriscar-se inútilment, i esperar l'arribada de reforços.</li> </ol> <p style="text-align: center;"><b>QUÈ FER SI REP L'AVÍS DE QUE EXISTEIX UNA EMERGÈNCIA?</b></p> <ul style="list-style-type: none"> <li>• En escoltar l'alarma general de l'edifici, o quan el personal de l'INSTITUT MUNICIPAL DE L'ESPORT ho indiqui, haurà d'abandonar ràpida però ordenadament l'edifici, seguint les senyalitzacions de sortida més pròximes i/o les indicacions del personal de l'equip d'evacuació.</li> <li>• Desconnectar eines i equips elèctrics, retirar materials i productes tòxics, inflamables i perillosos en general. Tancar portes i finestres. No assumir riscos innecessaris.</li> <li>• Dirigeixi's al punt de trobada, seguint les instruccions del personal de l'equip d'evacuació.</li> <li>• Esperar allà fins que els responsables determinin el final de l'emergència.</li> <li>• Col·labori en tot moment amb el personal de l'emergència.</li> </ul>

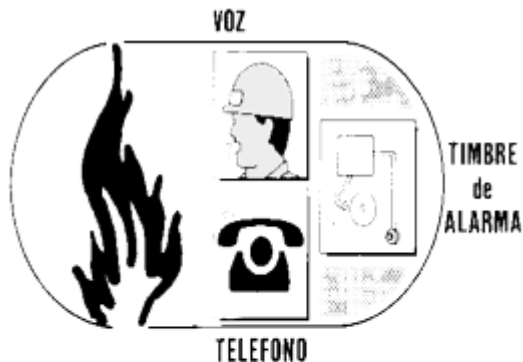
	COORDINACIÓ D'ACTIVITATS EMPRESARIALS		
	Edició: 2019/1	Data: 2019	
<b>EMPRESA PRINCIPAL:</b> INSTITUT MUNICIPAL DE L'ESPORT			
<b>EMPRESA CONTRACTADA:</b> _____			

### NORMES DE SEGURETAT PER A LA PREVENCIÓ D'EMERGÈNCIES

- El personal aliè a l'empresa, que hagi de realitzar un treball o servei dins de les instal·lacions haurà d'identificar-se sempre, dirigint-se als responsables de l'INSTITUT MUNICIPAL DE L'ESPORT (Director o Directora de la instal·lació / Capatàs de la instal·lació).
- No manipular cap element de la instal·lació elèctrica de l'INSTITUT MUNICIPAL DE L'ESPORT sense prèvia autorització per escrit dels seus responsables.
- Comunicar als responsables de l'INSTITUT MUNICIPAL DE L'ESPORT, qualsevol anomalia o deficiència observada a la instal·lació elèctrica o maquinària elèctrica que utilitzi i sigui propietat de l'INSTITUT MUNICIPAL DE L'ESPORT.
- Desconnecti aparells elèctrics després del seu ús.
- Retirar objectes emmagatzemats o col·locats prop dels quadres elèctrics.
- No manipular cap producte químic de l'INSTITUT MUNICIPAL DE L'ESPORT sense prèvia autorització per escrit dels seus responsables.
- En cas d'utilitzar productes químics de l'INSTITUT MUNICIPAL DE L'ESPORT, es recorda la necessitat de sol·licitar i llegir les Fitxes de Dades de Seguretat dels productes que s'emprin, i seguir les seves indicacions
- Tenir localitzades les vies i sortides específiques d'evacuació del centre de treball, així com els mitjans de protecció contra incendis, el material de primers auxilis i altres mitjans de què es disposin per actuar davant una emergència.
- No obstaculitzar les vies i sortides d'evacuació amb objectes o materials.
- Mantenir tancades les portes de sectorització en cas d'incendi. No deixar obertes aquestes portes amb cunyes, bloquets, pedres o altres elements que impedeixin el seu tancament.
- Evitar l'acumulació de pols i brutor en la part posterior dels equips, mobles, etc, doncs pot suposar un risc d'incendi.
- Parar especial esment a l'hora de realitzar qualsevol tasca que pugui originar un incendi (soldadura, tall d'elements metàl·lics, etc). Retirar qualsevol element de l'entorn susceptible de provocar un incendi en cas de contacte accidental amb una espurna.
- Comunicar qualsevol anomalia o deficiència en matèria d'emergències als responsables de l'INSTITUT MUNICIPAL DE L'ESPORT.

	COORDINACIÓ D'ACTIVITATS EMPRESARIALS		
	Edició: 2019/1	Data: 2019	
<b>EMPRESA PRINCIPAL:</b> INSTITUT MUNICIPAL DE L'ESPORT			
<b>EMPRESA CONTRACTADA:</b> _____			

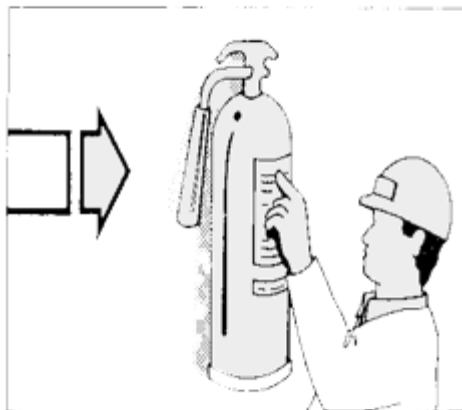
## COM EMPRAR UN EXTINTOR EN CAS NECESSARI?



1. En descobrir un foc, donar l'alarma personalment o mitjançant un company, per telèfon o accionant un polsador d'alarma

2. Agafar l'extintor més proper que sigui apropiat a la classe de foc. Abans de dirigir-se a les proximitats del foc, comprovar el seu correcte funcionament.

3. Prepari l'extintor segons les instruccions indicades a la seva etiqueta:



a) Situar l'extintor a terra, agafar la boca de descàrrega amb la mà esquerra, y amb la dreta l'ansa de transport, inclinant-lo lleugerament cap a davant

b) Retirar el precinte amb la mà dreta, estirant l'anella cap a fora.

c) Pressioni la palanca de descàrrega per tal de comprovar que funcioni.

4. Una vegada s'ha comprovat el funcionament de l'extintor, dirigir-se a les proximitats del foc.



5. Orientar el coll de l'extintor a la base de l'objecte que crema fins a la seva total extinció, o fins que s'esgoti el contingut de l'extintor.

	COORDINACIÓ D'ACTIVITATS EMPRESARIALS		
	Edició: 2019/1	Data: 2019	
<b>EMPRESA PRINCIPAL:</b> INSTITUT MUNICIPAL DE L'ESPORT			
<b>EMPRESA CONTRACTADA:</b> _____			

## CLASSIFICACIÓ DE FOCS I EXTINTORS








### Classificació dels focs en funció del combustible<sup>1</sup>

<b>CLASSE A</b>	Focs produïts per matèries sòlides que cremen, amb producció de flames i caliu (paper, fusta, cartró, etc.)
<b>CLASSE B</b>	Focs produïts per substàncies líquides i sòlids liquables com benzina, pintura, dissolvents, etc.
<b>CLASSE C</b>	Focs produïts per gasos inflamables com gas natural, butà, propà, etc.
<b>CLASSE D</b>	Focs produïts per metalls com el magnesi, potassi, sodi, etc.
<b>CLASSE E</b>	Si bé la norma UNE no estableix focs Classe E (elèctrics), degut a que l'electricitat no és una matèria, sinó energia, cal destacar les especials consideracions en quan a l'elecció dels mètodes d'extinció de focs amb presència d'electricitat. L'adequació de l'agent extintor queda limitada a les característiques de l'electricitat present.
<b>CLASSE F</b>	Són els focs derivats de la utilització d'ingredients per a cuinar (olis i grasses vegetals o animals) als aparells de cuina.

<sup>1</sup> Segons la Norma europea UNE-EN-2.

	COORDINACIÓ D'ACTIVITATS EMPRESARIALS		
	Edició: 2019/1	Data: 2019	
<b>EMPRESA PRINCIPAL:</b> INSTITUT MUNICIPAL DE L'ESPORT			
<b>EMPRESA CONTRACTADA:</b> _____			


### TIPOLOGIA D'EXTINTORS

TIPUS D'EXTINTOR	Classe de foc					
	A Sòlids	B Líquids	C Gasos	D Metalls	E Electricitat	F Greixos i olis
Aigua polvoritzada 	EXCEL·LENT	ACCEPTABLE PER A LÍQUIDS NO SOLUBLES EN AIGUA	--	MOLT PERILLÓS	PERILLÓS	--
Aigua a dolls 	BO	--	--	MOLT PERILLÓS	MOLT PERILLÓS	--
Anhídrid carbònic CO <sub>2</sub> 	ACCEPTABLE PER A FOCS PETITS	ACCEPTABLE PER A FOCS PETITS	--	--	BO	PERILLÓS
Pols seca normal (BC) 	--	BO	BO	--	BO	PERILLÓS
Pols seca polivalent 	BO	BO	BO	--	BO PER A CONDICIONS < 1000 V. NO EMPRAR A PARTIR D'AQUESTA TENSIÓ	PERILLÓS
Pols + productes específics <sup>2</sup> 	--	--	--	BO	--	--
Aigua escuma + additiu <sup>3</sup> 	ACCEPTABLE <sup>4</sup>	ACCEPTABLE <sup>4</sup>	--	--	--	BO

<sup>2</sup> Específic per a cada metall (alumini, pols, potassi, sodi, magnesi, etc.)

<sup>3</sup> Qualsevol edifici que tingui una cuina que excedeixi els límits establerts (20 kW en ús Hospitalari o Residencial Públic de 50 kW a qualsevol altre ús), haurà de disposar d'una instal·lació automàtica d'extinció (Acetat de potassi i aigua en forma nebulitzada).

<sup>4</sup> Si l'extintor compleix amb els requisits per a focs tipus A, B.

	<b>REGISTRE</b>	<b>PROCEDIMENT PER A LA CAE</b>	<b>CODI</b>	PR.GN.CAE
	<b>UNITAT FUNCIONAL</b>	<b>INSTITUT MUNICIPAL DE L'ESPORT (IME)</b>	<b>DATA</b>	MAIG-2021
			<b>VERSIÓ</b>	1-21


## ANNEX VIII: DECLARACIÓ RESPONSABLE DEL/DE LA PROPONENT

Annex VIII CAE 1

Institut Municipal de l'Esport - CIF P5701504B  
 Camí de La Vileta, 40 (07011) Palma Tel. 971 281 870. Fax: 971 453 414. <http://ime.palma.cat>

MODEL NORMALITZAT [07/02/2017]



	<b>REGISTRE</b>	<b>PROCEDIMENT PER A LA CAE</b>	<b>CODI</b>	PR.GN.CAE
	<b>UNITAT FUNCIONAL</b>	<b>INSTITUT MUNICIPAL DE L'ESPORT (IME)</b>	<b>DATA</b>	MAIG-2021
			<b>VERSIÓ</b>	1-21

## C. DECLARACIÓ RESPONSABLE DEL/DE LA PROPONENT

Contracte	
Núm. d'Expedient	
Empresa/Entitat	
Nom i llinatges	
Càrrec	


DECLAR QUE:

- L'empresa compleix, en matèria de prevenció, la normativa vigent.
- Els treballadors de l'empresa han rebut la informació i la formació de riscos del lloc de feina.
- Els treballadors compten amb un estat de salut compatible amb les tasques a realitzar.
- Aportaré la llista dels riscos específics que l'empresa pugui originar en el desenvolupament de l'activitat als centres de l'IME.
- Informaré l'IME sobre els accidents de treball que es produeixin com a conseqüència dels riscos de les activitats concurrents.
- Comunicaré tota situació d'emergència que pugui afectar la salut o la seguretat dels treballadors de les empreses presents al centre de treball.
- Comunicarà els possibles riscos detectats als centres de treball.
- Aportaré tota la documentació necessària i suficient per acreditar tots els punts anteriors abans de la firma el contracte.
- Actualitzaré aquesta informació quan es produeixin canvis en les activitats contractades o altres canvis que siguin rellevants a efectes preventius.
- Sé que l'adjudicació pot quedar sense efectes si no apporto la documentació necessària o no compleixo amb la normativa vigent en matèria de prevenció.

Data i firma	

Annex VIII CAE 2

Institut Municipal de l'Esport - CIF P5701504B  
Camí de La Vileta, 40 (07011) Palma Tel. 971 281 870. Fax: 971 453 414. <http://ime.palma.cat>


	<b>REGISTRE</b>	<b>PROCEDIMENT PER A LA CAE</b>	<b>CODI</b>	PR.GN.CAE
	<b>UNITAT FUNCIONAL</b>	<b>INSTITUT MUNICIPAL DE L'ESPORT (IME)</b>	<b>DATA</b>	MAIG-2021
			<b>VERSIÓ</b>	1-21

## ANNEX V: COMUNICAT D'ACCIDENTS DE PERSONAL DE LES CONTRACTES

Annex V CAE 1

Institut Municipal de l'Esport - CIF P5701504B  
Camí de La Vileta, 40 (07011) Palma Tel. 971 281 870. Fax: 971 453 414. <http://ime.palma.cat>

MODEL NORMALITZAT [07/02/2017]

	<b>REGISTRE</b>	<b>PROCEDIMENT PER A LA CAE</b>	<b>CODI</b>	PR.GN.CAE
	<b>UNITAT FUNCIONAL</b>	<b>INSTITUT MUNICIPAL DE L'ESPORT (IME)</b>	<b>DATA</b>	MAIG-2021
			<b>VERSIÓ</b>	1-21

## B. COMUNICAT D'ACCIDENTS DE PERSONAL DE LES CONTRACTES

Contracte	
Núm. d'Expedient	
Empresa/Entitat	
Nom i llinatges	
Càrrec	

Comunic que s'ha produït un accident, d'acord amb l'establert a l'RD 171/2004, en matèria de coordinació d'activitats empresarials.

Dia de l'accident		Hora		Hora de feina	
Centre on es produeix					
Lloc exacte de l'accident					
Descripció de l'accident:					
Causes que l'originaren:					
Mesures adoptades:					

Declar la veracitat de totes les dades contingudes en aquest document


Emplenat per:	Càrrec	Firma i segell	Data

En cas de necessitar qualsevol aclariment per emplenar aquest document, podeu contactar amb el departament de Prevenció de Riscs Laborals de l'IME, al telèfon 971281870 (Ext. 4233 – 4268) o al correu [cae@ime.palma.es](mailto:cae@ime.palma.es)

Annex V CAE 2

Institut Municipal de l'Esport - CIF P5701504B  
Camí de La Vileta, 40 (07011) Palma Tel. 971 281 870. Fax: 971 453 414. <http://ime.palma.cat>

MODEL NORMALITZAT [07/02/2017]


	<b>REGISTRE</b>	<b>PROCEDIMENT PER A LA CAE</b>	<b>CODI</b>	PR.GN.CAE
	<b>UNITAT FUNCIONAL</b>	<b>INSTITUT MUNICIPAL DE L'ESPORT (IME)</b>	<b>DATA</b>	MAIG-2021
			<b>VERSIÓ</b>	1-21

## ANNEX VI: COMUNICAT DE RISCS LABORALS DETECTATS PER LES CONTRACTES

Annex VI CAE 1

Institut Municipal de l'Esport - CIF P5701504B  
Camí de La Vileta, 40 (07011) Palma Tel. 971 281 870. Fax: 971 453 414. <http://ime.palma.cat>

MODEL NORMALITZAT [07/02/2017]

	<b>REGISTRE</b>	<b>PROCEDIMENT PER A LA CAE</b>	<b>CODI</b>	PR.GN.CAE
	<b>UNITAT FUNCIONAL</b>	<b>INSTITUT MUNICIPAL DE L'ESPORT (IME)</b>	<b>DATA</b>	MAIG-2021
			<b>VERSIÓ</b>	1-21

## D. COMUNICAT DE RISCS LABORALS DETECTATS PER LES CONTRACTES


1. NOM DE L'EMPRESA:			
NOM DEL CONTRACTE			
PERSONA DE CONTACTE			
CÀRREC		NOMBRE D' EXPEDIENT	
CORREU ELECTRÒNIC DE CONTACTE		TELÈFON DE CONTACTE	
2. DESCRIPCIÓ DEL RISCS DETECTATS			
3. LLOC O CENTRE DE TREBALL			

Declar la veracitat de totes les dades contingudes en aquest document			
Emplenat per:	Càrrec	Firma i segell	Data

Annex VI CAE 2

Institut Municipal de l'Esport - CIF P5701504B  
Camí de La Vileta, 40 (07011) Palma Tel. 971 281 870. Fax: 971 453 414. <http://ime.palma.cat>

MODEL NORMALITZAT [07/02/2017]

	<b>REGISTRE</b>	<b>PROCEDIMENT PER A LA CAE</b>	<b>CODI</b>	PR.GN.CAE
	<b>UNITAT FUNCIONAL</b>	<b>INSTITUT MUNICIPAL DE L'ESPORT (IME)</b>	<b>DATA</b>	MAIG-2021
			<b>VERSIÓ</b>	1-21

## ANNEX VII: COMUNICACIÓ DE CANVIS EN LA DOCUMENTACIÓ APORTADA PER LES CONTRACTES

Annex VII CAE 1

Institut Municipal de l'Esport - CIF P5701504B  
Camí de La Vileta, 40 (07011) Palma Tel. 971 281 870. Fax: 971 453 414. <http://ime.palma.cat>

MODEL NORMALITZAT [07/02/2017]

