

Dades d'atenció de la XADPEP Memòria conjunta 2018



Ajuntament  de Palma

Índex

1. Introducció i metodologia	3
Intervencions de les entitats en els espais de prostitució	4
Descripció de variables	6
2. Casos totals.....	8
Dades sociodemogràfiques.....	8
Municipi i lloc d'exercici.....	12
Casos nous i de seguiment.....	16
Derivació	17
3. Casos de procés	20
Nivell educatiu.....	20
Situació administrativa, targeta sanitària, modalitat residencial	22
4. Evolució 2017-2018.....	27
5. Resum i conclusions	32

1. Introducció i metodologia

Seguint la feina iniciada en anys anteriors, aquest document és un recull de les dades d'atenció de tres entitats socials que integren la Xarxa d'Atenció Directa a les Persones que Exerceixen la Prostitució (XADPEP) i que duen a terme una atenció directa a les persones en aquesta situació. Aquestes entitats són Casal Petit, Creu Roja i Metges del Món.

L'elaboració de la memòria conjunta és possible gràcies a la tasca prèvia realitzada, en el marc de la XADPEP, per a acordar la relació de variables que s'han de recollir de les persones que són ateses per aquestes entitats, com també els seus criteris de recollida. Les variables es varen escollir pensant en una doble condició: la facilitat en l'obtenció de dades i la utilitat en l'anàlisi.

Tot i la utilitat d'aquesta memòria, cal comentar-ne una mancança: les dades d'atenció no poden ser agregades ja que es coneix l'existència de persones que fan ús de la xarxa i utilitzen més d'un servei, fenomen que no podem quantificar amb precisió, però sí fer-ne una aproximació.

Cadascuna de les entitats que atén persones que exerceixen la prostitució compta amb una base de dades on se'n recull la informació, tant del seu perfil sociodemogràfic¹ com de l'atenció rebuda. En el moment de realitzar l'anàlisi de les dades recollides per part de les entitats, ens trobam amb la dificultat que no és possible compartir aquestes bases de dades perquè es vulneraria la Llei orgànica 15/1999, de 13 de desembre, de protecció de dades de caràcter personal. Això dificulta la tasca de detecció de les persones que han estat ateses a més d'una entitat.

Com a estratègia metodològica que se segueix per a detectar els casos atesos a diferents entitats, respectant la protecció de dades de les persones, s'opta per identificar els casos repetits a partir de la informació de diferents variables. En primer lloc, a partir de la informació proporcionada per les entitats, es quantifiquen els casos derivats d'una entitat a una altra, i es detecten aquests casos derivats (que apareixen repetits a les bases de dades) a partir de les variables "nacionalitat" i "data de naixement".

Per tant, el total de persones ateses (nombre global) és una ponderació de les persones ateses a les tres entitats, de manera que es comptabilitzen les persones tan sols una vegada, evitant la duplicació dels casos. Per això, el sumatori de les persones ateses a cadascuna de les tres entitats és una xifra superior a la xifra real de persones ateses. Així, en tractar les dades en conjunt es fa tenint en compte les usuàries úniques i, en tractar les dades separades per a cadascuna de les entitats, s'utilitza el nombre total de persones que s'han atès a cadascuna, siguin usuaris o usuàries únics o coincidents amb altres entitats.

Durant l'any 2018 la suma de les persones que varen atendre les tres entitats que fan atenció directa a persones en situació de prostitució va ser de 1.788 persones. Casal Petit n'atengué 212; Creu Roja, 697 i, Metges del Món, 879. D'aquestes, 200 varen ser ateses per més d'un servei, tal com es mostra al quadre que figura a continuació. Per tant, es varen atendre 1.588 persones, algunes de les quals varen ser ateses a dues o a les tres entitats.

Persones usuàries de les entitats d'atenció segons utilització nombre d'entitats on han acudit. Any 2018			
	Total de persones ateses	Usuàries úniques	Usuàries coincidents
Total	1.788	1.588	200
Casal Petit	212	190	22
Creu Roja	697	607	90
Metges del Món	879	791	88

¹ Les característiques del col·lectiu i del servei fan que les entitats no sempre puguin recollir la informació de totes les variables, en ocasions per les reticències de les persones ateses a oferir dades o bé per les seves dades autèntiques. Per tant, pot haver-hi un cert biaix amb la realitat que no és possible quantificar.

Una vegada calculat el nombre d'usuàries úniques, s'han ponderat les dades del perfil sociodemogràfic proporcionades per les entitats.

Les dades de les persones ateses es corresponen principalment amb persones en situació de prostitució a Palma. Majoritàriament, les persones ateses exerceixen, i també viuen, a Palma. Això no obstant, n'hi ha que viuen en altres municipis però exerceixen la prostitució a Palma, i d'altres que, tot i viure a Palma, exerceixen en altres municipis i són ateses per les entitats que hi tenen la seu. Les persones ateses que no viuen ni exerceixen a Palma representen menys de l'1% dels casos. Malgrat tot, aquestes dades no són completes perquè desconeixem el municipi de residència d'una part de les persones.

Persones ateses per la XADPEP per lloc de residència i on exerceixen. Any 2018						
		Residència a Palma				
		Total	Sí	No	Ns/Nc	
Total		1.588	1.281	65	242	
Casal Petit	Municipi on exerceixen	Total	212	193	19	0
		Palma	171	162	9	0
		Altres municipis	41	31	10	0
Creu Roja	Municipi on exerceixen	Total	697	652	45	0
		Palma	696	651	45	0
		Altres municipis	1	1	0	0
Metges del Mon	Municipi on exerceixen	Total	879	600	10	269
		Palma	817	557	8	252
		Altres municipis	62	43	2	17

Com a consideració final d'aquesta introducció, cal recordar que en aquesta memòria no es pretén realitzar un perfil de les persones en situació de prostitució a Palma, sinó que es tracta d'informació sobre les persones ateses per les tres entitats. També convé recordar que, per les característiques de la feina i de l'atenció que es pot realitzar a les persones en situació de prostitució, les entitats, de vegades, tenen dificultats per a la recollida exhaustiva de dades.

Intervencions de les entitats en els espais de prostitució

La intervenció que es fa des de les entitats amb les persones en situació de prostitució inclou la realitzada des de la seva pròpia seu, i les intervencions que es fan als espais de prostitució, a partir de les sortides que s'organitzen.

Aquestes sortides permeten mantenir un primer contacte amb les persones en situació de prostitució, donar-los a conèixer els serveis que s'ofereixen des de les entitats, oferir-los informació i/o atendre'n demandes bàsiques.

El 2018, la suma de les sortides realitzades per part de cadascuna de les tres entitats per a realitzar atenció en espais de prostitució va ser de 204. Això no obstant, una part important d'aquestes sortides es va realitzar de forma conjunta, com a mínim entre dues de les entitats. Per tant es trobarien duplicades, ja que cada entitat l'ha comptabilitzada. Així, per entitats, el 45% de les sortides de Casal Petit, el 56% de les de Creu Roja i el 57% de les realitzades per Metges del Món són conjuntes.

Sortides realitzats per la XADPEP al municipi de Palma per nombre d'entitats participants. Any 2018				
	Total	Casal Petit	Creu Roja	Metges del Món
Total	204	66	78	60
Conjunta	108	30	44	34
En solitari	96	36	34	26

Les intervencions als espais de prostitució es realitzen durant tots els mesos de l'any. Si bé durant els mesos de temporada turística alguna entitat pot intensificar el nombre de les seves intervencions, les dades ens mostren com gairebé no hi ha diferències amb la resta de l'any. Les sortides realitzades entre els mesos de maig a octubre representen el 47% del total. Aquest percentatge augmenta al 53% si es tenen en compte els mesos d'abril a setembre.

Sortides realitzats per la XADPEP al municipi de Palma. Any 2018				
	Total	Casal Petit	Creu Roja	Metges del Món
Total	204	66	78	60
Gener	20	5	7	8
Febrer	20	5	6	9
Març	14	4	5	5
Abril	23	8	8	7
Maig	18	6	6	6
Juny	17	5	7	5
Juliol	18	4	9	5
Agost	20	7	9	4
Setembre	13	6	5	2
Octubre	10	3	4	3
Novembre	18	6	7	5
Desembre	13	7	5	1

De la informació disponible sobre les sortides realitzades als espais de prostitució, per zones, veim com el 7% de les intervencions es realitzen a la zona de l'Arenal.² Això suposa un descens respecte de l'any anterior, en què les intervencions en aquesta zona representaven aproximadament el 12%. El 75% de les intervencions realitzades a l'Arenal tingué lloc durant la temporada turística (12 de 16 sortides).

Sortides realitzats per la XADPEP al municipi de Palma per zones. Any 2018				
	Total	Casal Petit	Creu Roja	Metges del Món
Total	204	66	78	60
L'Arenal	13	3	4	6
Palma	188	63	71	54
Palma/L'Arenal	3	-	3	-

En relació amb el tipus d'espais on es realitzen les sortides, sovint aquestes combinen les intervencions en diferents contextos en un mateix dia. El 30,4% de les sortides han realitzat intervencions únicament amb persones en situació de prostitució al carrer. La resta de sortides s'han realitzat en contextos tancats, o han combinat la intervenció en aquests espais i al carrer. En el 56,4% de les sortides només s'intervé en contextos tancats, acudint només a un tipus d'espai o combinant la visita a diferents llocs.

Sortides realitzats per la XADPEP al municipi de Palma per tipus d'espai Any 2018				
	Total	Casal Petit	Creu Roja	Metges del Món
Total	204	66	78	60
Carrer	62	38	6	18
Clubs	7	-	6	1
Pisos	39	-	39	-
Carrer + pisos o clubs	10	-	8	2
Pisos + clubs	69	22	17	30
Carrer + pisos + clubs	17	6	2	9

² S'hi inclouen les sortides realitzades únicament a l'Arenal i aquelles en què en una mateixa sortida s'intervé als dos espais (Palma i l'Arenal).

Descripció de variables

Les variables que s'analitzen en aquesta memòria s'agrupen en dos apartats: casos totals i casos de procés.

Casos totals: casos generals i de procés

Els casos generals es refereixen a totes les persones que han estat ateses per les entitats. Aquests no requereixen una atenció continuada: pot tractar-se de persones amb les quals només s'ha contactat en una ocasió o amb qui no s'ha realitzat una feina de manera continuada.

Un cas serà considerat de procés si l'entitat, juntament amb la persona atesa, s'ha marcat unes fites i/o s'ha participat en un procés d'atenció i feina a partir de la petició de la persona. Generalment les persones hauran de passar per la seu de l'entitat i ser ateses per un/una professional. Si es dona la intenció d'iniciar un procés, però aquest finalment no es produeix, es continuarà considerant com a cas general.

En les tres entitats que fan atenció directa només una part dels casos atesos són de procés.

Dades dels casos totals

Dades sociodemogràfiques. En aquest apartat es recullen dades de quatre variables:

- Sexe.
- Nacionalitat. Les dades s'agrupen per zones i/o continents per a obtenir així una visió global segons la zona de procedència.
- Edat. Les dades es presenten de forma agregada per grups d'edat, a partir de la informació obtinguda de la data de naixement de la persona. Una de les dificultats amb què es troben les entitats en la recollida d'aquesta variable és que, en ocasions, les persones ateses són reticents a aportar les seves dades i, per tant, utilitzen una data de naixement fictícia, tot i que es procura que es respecti l'any de naixement. És per això que les dades obtingudes poden tenir biaixos respecte de la realitat.
- Municipi de residència. A partir de la informació obtinguda, les dades es classifiquen entre aquelles persones que resideixen a Palma i les que ho fan a altres municipis.

Municipi d'exercici. En aquesta variable es distingeixen les persones en situació de prostitució en l'àmbit territorial del municipi de Palma d'aquelles que hi estan a altres municipis, però que també són ateses perquè acudeixen directament a la seu de l'entitat.

Lloc d'exercici. La variable fa referència a l'espai on les persones es troben en situació de prostitució. La variable és de resposta múltiple (més d'una resposta per persona) perquè hi ha casos en què s'exerceix la prostitució a més d'un espai. Per tant, quan es tracten de forma separada, s'obté un nombre de respostes superior al de persones ateses.

Casos nous i de seguiment. En aquesta variable es distingeix entre els casos en què es té un primer contacte amb les persones ateses (cas nou) i aquells en què les persones ja havien estat ateses anteriorment per l'entitat (cas de seguiment). En el cas de Creu Roja i Casal Petit, es consideren casos de seguiment els que tenen continuïtat i no hi ha interrupció temporal en l'atenció. Per tant, si hi ha una interrupció temporal (mínim d'un any) i la persona torna a sol·licitar atenció a l'entitat, aquest és considerat com a cas nou. Per la seva banda, en el cas de Metges del Món, són considerats de seguiment els casos que han estat atesos anteriorment i, per tant, ja tenen expedient a l'entitat, independentment de si tenen continuïtat o no.

Derivació. Aquesta variable distingeix els casos segons la via d'entrada a l'entitat de la persona atesa. Hi ha casos propis (persones que arriben directament a l'entitat) i casos derivats (persones que hi arriben per intermediació d'una altra entitat). En els casos que són derivats s'indica l'entitat de procedència.

Dades dels casos de procés

Nivell educatiu. La variable pretén determinar quin és el nivell d'estudis de les persones ateses per les entitats. Se'n distingeixen diferents categories, tenint en compte els blocs bàsics: persones sense estudis, estudis primaris, secundaris i universitaris. La dificultat de la recollida de dades és la seva unificació i sistematització, ja que les respostes obtingudes es basen en diferents unitats de mesura a causa de la diversitat dels contextos d'origen: durada d'anys d'estudi, categories i/o classificació dels nivells d'estudis, etc.

Situació administrativa. La variable recull si les persones ateses es troben en situació regular o irregular o bé estan en tràmit de regularització.

Disponibilitat de targeta sanitària. La variable recull si les persones disposen de targeta sanitària o no, o bé si la tramiten en el moment de l'atenció.

Modalitat residencial. Aquesta variable reuneix la informació sobre el lloc de residència de les persones ateses. Les categories de resposta que s'hi estableixen són: habitatge propi, habitatge de lloguer, habitació llogada, habitatge de familiars, club o sense domicili estable.

Coincidència del lloc d'exercici amb el lloc de residència. Aquesta variable recull si el lloc de residència de les persones ateses coincideix amb el lloc de prostitució. D'aquesta forma es pot veure si hi ha una separació d'espais o bé aquestes activitats coexisteixen en un mateix lloc.

Evolució 2017-2018

En aquest apartat final, s'analitza l'evolució de les dades d'atenció de les diferents entitats, fent una comparativa entre 2017 i 2018 dels valors obtinguts per cadascuna de les entitats en les diferents variables analitzades de la memòria. L'anàlisi de l'evolució ens permet detectar tendències o els possibles canvis que es produeixen d'un any a l'altre a cadascuna de les entitats.

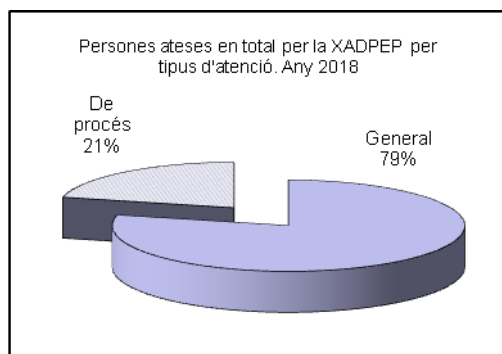
2. Casos totals

Durant el 2018 s'han atès 1.588 persones entre les tres entitats, distribuïdes com es mostra a la taula que hi ha a continuació. Això suposa un descens respecte de l'any anterior, en què s'havien atès 1.917 persones.

Des de les entitats s'apunten, com a factors que poden influir en el descens de persones, els següents: per una banda, el desplaçament de persones en situació de prostitució cap a pisos, com a lloc d'exercici, context on les entitats tenen més difícil l'accés. I per altra banda, la mobilitat d'aquests pisos, que al llarg del temps canvien la seva ubicació. Això suposa que s'hagi de dedicar més temps en la recerca i la localització d'aquests espais, sense tenir la certesa de si finalment s'hi podrà tenir accés. A part, alguna entitat també ha hagut de cancel·lar una part de les sortides que es realitzaven per no disposar dels recursos humans necessaris per a poder assumir tota la tasca.

De totes les persones ateses, 1.250 són casos generals, aquells en què l'atenció que es realitza no necessàriament és continuada i en què sovint la intervenció només és de caire informatiu. La resta, 338 casos, són de procés, aquells en què l'entitat du a terme un procés d'atenció i intervenció amb la persona atesa. Per tant, la proporció és del 79% de casos generals i del 21% de casos de procés. Això suposa un lleuger ascens en el percentatge de casos de procés respecte de l'any anterior (un 83% eren generals i, un 17%, de procés).

Persones ateses per la XADPEP per tipus d'atenció. Any 2018								
	Xifres				Percentatges			
	Total	Casal Petit	Creu Roja	Metges del Món	Total	Casal Petit	Creu Roja	Metges del Món
Total	1.588	212	697	879	100%	100%	100%	100%
General	1.250	54	662	695	79%	25%	95%	79%
De procés	338	158	35	184	21%	75%	5%	21%

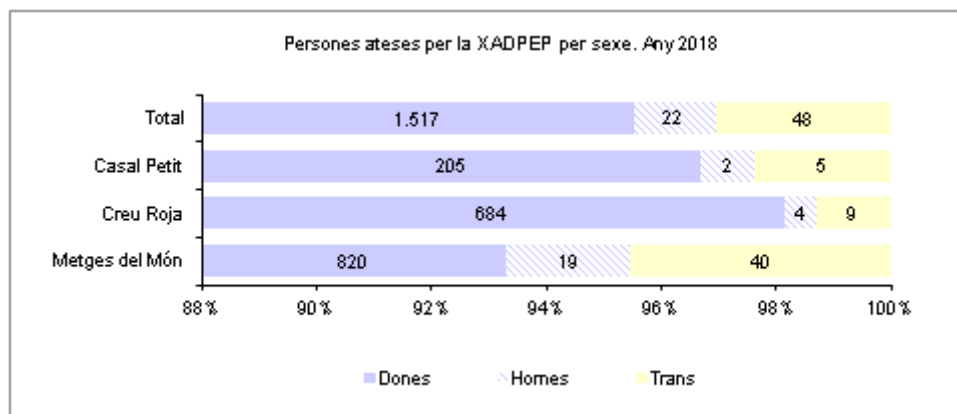


Si atenem l'evolució del nombre de persones ateses des de 2015, observam com n'hi ha un augment progressiu fins al 2017, mentre que el 2018 se'n dona un important descens i s'arriba al nivell més baix d'atenció d'aquests anys. Aquest descens té lloc en el total de casos. En canvi, en els casos de procés, el 2018 hi ha un lleuger augment respecte de l'any anterior.

Dades sociodemogràfiques

La major part de les persones ateses que exerceixen la prostitució són dones; representen el 96% del total. Per entitats, les dones representen el 98% dels casos atesos per Creu Roja, el 97% a Casal Petit i el 93% a Metges del Món. Aquesta darrera entitat és la que atén més homes i persones trans, concretament un 2% i un 5% del total de persones ateses, respectivament.

Persones ateses per la XADPEP per sexe. Any 2018								
	Xifres				Percentatges			
	Total	Casal Petit	Creu Roja	Metges del Món	Total	Casal Petit	Creu Roja	Metges del Món
Total	1.588	212	697	879	100%	100%	100%	100%
Dones	1.517	205	684	820	96%	97%	98%	93%
Homes	22	2	4	19	1%	1%	1%	2%
Trans	48	5	9	40	3%	2%	1%	5%

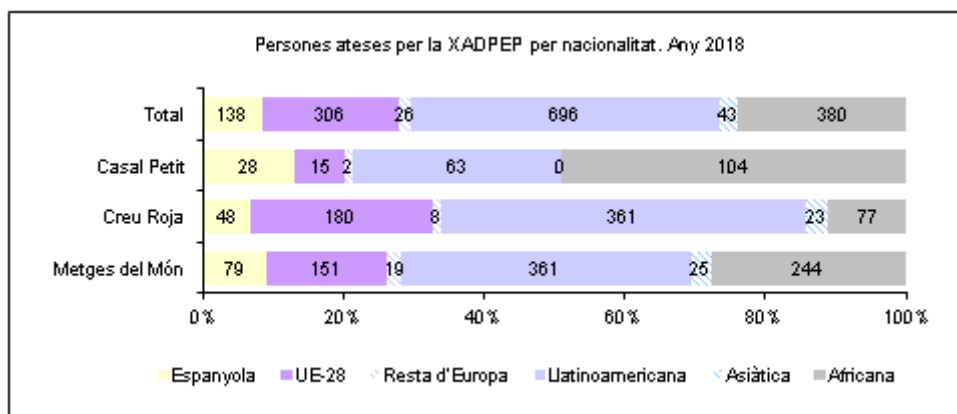


Si analitzem les dades per nacionalitat, s'hi observa una gran diversitat, fet que es repeteix cada any. De cada 100 persones ateses per la XADPEP, 44 procedeixen d'Amèrica Llatina; 24, d'Àfrica; 19, de la Unió Europea; 9, d'Espanya; 2, d'Àsia i, 2, de l'Europa no comunitària.

Per entitats, veim com hi ha diferències en el perfil de les persones ateses. En el cas de Casal Petit, gairebé la meitat de les persones ateses (49%) procedeix d'Àfrica, mentre que el 30% són llatinoamericanes i, el 13%, espanyoles. Per la seva part, a Creu Roja, el 52% és d'Amèrica Llatina i, el 26%, de països de la Unió Europea; a Metges del Món, el 41% són d'Amèrica Llatina; el 28%, d'Àfrica i, el 17%, de països de la Unió Europea.

Tot i que no és molt nombrós, durant el 2018, s'ha aconseguit arribar, per primera vegada, a persones de nacionalitat asiàtica, que representen el 3% de les persones ateses. En anys anteriors aquesta xifra havia estat mínima. Això ha estat possible fruit de la tasca de recerca realitzada, a través de fòrums i anuncis d'Internet, de pisos de prostitució. Per a aquesta localització també ha estat d'utilitat l'aplicació per a mòbil, IRIS, elaborada per Metges del Món, traduïda a diferents idiomes, incloent-hi el xinès.

Persones ateses per la XADPEP per nacionalitat. Any 2018								
	Xifres				Percentatges			
	Total	Casal Petit	Creu Roja	Metges del Món	Total	Casal Petit	Creu Roja	Metges del Món
Total	1.588	212	697	879	100%	100%	100%	100%
Espanyola	138	28	48	79	9%	13%	7%	9%
UE-28	306	15	180	151	19%	7%	26%	17%
Resta d'Europa	26	2	8	19	2%	1%	1%	2%
Llatinoamericana	696	63	361	361	44%	30%	52%	41%
Asiàtica	43	0	23	25	3%	0%	3%	3%
Africana	380	104	77	244	24%	49%	11%	28%



Tot i la diversitat en l'origen, el 80% de les persones ateses per les entitats procedeixen d'un nombre limitat de països (9). Al quadre següent, es recull la relació dels principals països de procedència, mantenint l'ordre de major a menor presència. A les tres entitats, destaca l'atenció a persones procedents de Nigèria, Romania, Colòmbia, Brasil, Espanya i República Dominicana.

Principals països de procedència (80% de les persones ateses). Any 2018			
Total	Casal Petit	Creu Roja	Metges del Món
Nigèria	Nigèria	Romania	Nigèria
Romania	Espanya	Colòmbia	Colòmbia
Colòmbia	Brasil	Brasil	Romania
Brasil	Colòmbia	Rep. Dominicana	Espanya
Espanya	Romania	Espanya	Brasil
Rep. Dominicana	Rep. Dominicana	Nigèria	Rep. Dominicana
Bulgària	Bolívia	Bulgària	Equador
Equador	-	Paraguai	Bulgària
Paraguai	-	Equador	-

Pel que fa a l'edat, la gran majoria de les persones ateses tenen entre 25 i 44 anys: el 36% tenen entre 25 i 34 anys i, el 35%, entre 35 i 44 anys. Creu Roja és l'entitat que presenta uns percentatges més elevats en les franges d'edat més joves, amb el 56% de persones ateses, que tenen, com a màxim, 34 anys (43% entre 25 i 34 i, el 13%, entre 18 i 24 anys).

Pel que fa a les altres franges d'edat, es mantenen percentatges similars a l'any anterior. Les persones de 18 a 24 anys representen l'11% de les persones ateses i, les de 35 a 44 anys, el 35%.

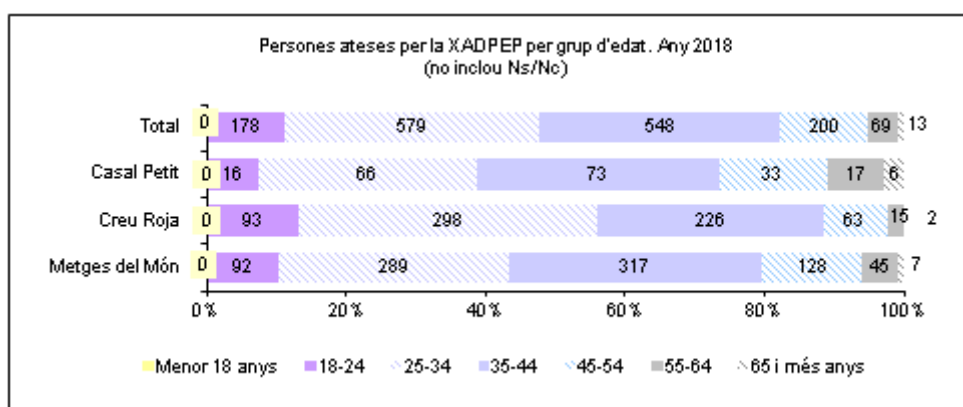
La mitjana d'edat de les persones ateses a les tres entitats és de 35,9 anys. Això suposa un augment d'1,5 anys respecte de 2017. Per entitats, Creu Roja és la que té una mitjana d'edat més baixa (34,1 anys) i, Casal Petit, la que la té més alta (38,5 anys), mentre que Metges del Món té una edat mitjana de 36,7 anys.

La tipologia dels serveis i les intervencions que es realitzen des de cadascuna de les entitats és un factor que ens permet explicar aquestes diferències d'edat en les persones ateses. Per una banda, Casal Petit orienta la seva intervenció a produir un canvi i facilitar eines per a la integració social i laboral. Les persones que acudeixen a l'entitat són d'edats més altes. Per altra banda, Metges del Món i Creu Roja centren les seves intervencions en l'atenció directa en el lloc d'exercici, que en molts casos es tracta d'espais tancats (clubs o cases i pisos), i on la població tendeix a ser més jove.

En 2018 no es va atendre cap menor d'edat en situació de prostitució.

Persones ateses per la XADPEP per grup d'edat. Any 2018								
	Xifres				Percentatges			
	Total	Casal Petit	Creu Roja	Metges del Món	Total	Casal Petit	Creu Roja	Metges del Món
Total	1.588	212	697	879	100%	100%	100%	100%
Menor 18 anys	0	0	0	0	0%	0%	0%	0%
18-24	178	16	93	92	11%	8%	13%	10%
25-34	579	66	298	289	36%	31%	43%	33%
35-44	548	73	226	317	35%	35%	32%	36%
45-54	200	33	63	128	13%	16%	9%	15%
55-64	69	17	15	45	4%	8%	2%	5%
65 i més anys	13	6	2	7	1%	3%	0%	1%
Ns/Nc	2	1	0	1	-	-	-	-

(*) Percentatges calculats a partir de les dades disponibles



Municipi de residència

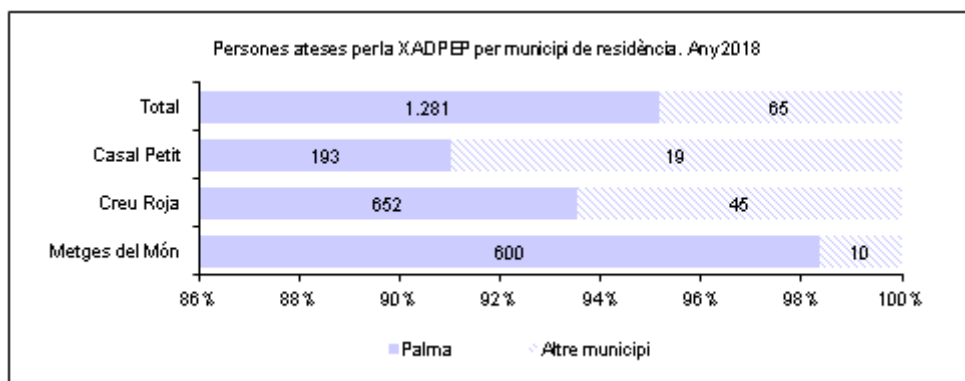
Aquesta variable ens ha de permetre identificar la quantitat de persones ateses que resideixen a Palma, independentment de quin sigui el municipi on exerceixen la prostitució. La dificultat amb què ens trobam és que, del total de 1.588 persones ateses, no disposam d'informació en 242 casos.

Respecte de les dades disponibles, el 95% de les persones ateses resideixen a Palma. Metges del Món és la que presenta el percentatge més alt de persones que resideixen a Palma (98%), mentre que Creu Roja té el 94% i, Casal Petit, el 91%.

En el cas de les persones que no resideixen a Palma, n'hi ha que ho fan a altres municipis de l'illa, mentre que d'altres manifesten residir a municipis que no són de Mallorca. Això ens indica que són persones que habitualment no resideixen a l'illa; s'hi desplacen per a exercir-hi la prostitució de forma temporal i per a períodes específics. Representen, aproximadament, el 40% de les persones que manifesten que no resideixen a Palma.

En relació amb les dades de l'any anterior, s'observa que es manté en nivells similars el percentatge de persones ateses que no resideixen a Palma (8% el 2017 i, 9%, el 2018).

Persones ateses per la XADPEP per municipi de residència. Any 2018								
	Xifres				Percentatges			
	Total	Casal Petit	Creu Roja	Metges del Món	Total	Casal Petit	Creu Roja	Metges del Món
Total	1.588	212	697	879	100%	100%	100%	100%
Palma	1.281	193	652	600	95%	91%	94%	98%
Altre municipi	65	19	45	10	5%	9%	6%	2%
Ns/Nc	242	0	0	269	-	-	-	-



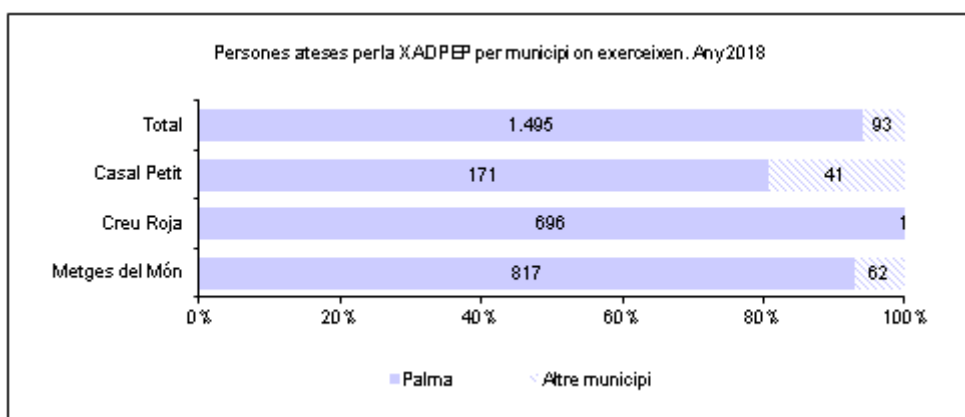
Municipi i lloc d'exercici

Municipi d'exercici

De totes les persones ateses, el 94% exerceixen la prostitució a Palma; el 6% restant ho fa en altres municipis de l'illa, però en aquests casos sovint són persones que viuen a Palma i es desplacen a la seu d'alguna de les entitats per a ser ateses. Si ho comparam amb les dades de l'any anterior, es detecta, entre les persones ateses, un augment de persones que exerceixen a Palma (es passa del 88% al 94%).

Per entitats, Creu Roja és l'única on pràcticament totes les persones ateses exerceixen la prostitució al terme municipal de Palma, mentre que a Casal Petit i a Metges del Món s'han atès també persones que exerceixen a altres municipis (19% i 7%, respectivament).

Persones ateses per la XADPEP per municipi on exerceixen. Any 2018								
	Xifres				Percentatges			
	Total	Casal Petit	Creu Roja	Metges del Món	Total	Casal Petit	Creu Roja	Metges del Món
Total	1.588	212	697	879	100%	100%	100%	100%
Palma	1.495	171	696	817	94%	81%	100%	93%
Altre municipi	93	41	1	62	6%	19%	0%	7%



Lloc d'exercici

Aquesta és una variable amb la possibilitat de resposta múltiple. És a dir, les persones ateses poden exercir la prostitució en més d'un lloc o context i així es recull per part de les tres entitats. Per tant, en aquest cas el nombre de dades o respostes és superior al nombre de persones ateses, i la suma dels percentatges de les diferents opcions de resposta també pot ser superior al 100%.

A partir de les dades disponibles, s'observa com el 40% de les persones ateses el 2018 exercien a pisos i cases; les que ho fan al carrer representen el 38% i, les que ho fan a clubs, el 27%.

En una comparativa amb les dades d'atenció de 2017 s'observen algunes diferències. S'ha produït un descens en les persones ateses en situació de prostitució al carrer (es passa del 49% al 38%) i un augment del percentatge de les que estan a pisos i cases (del 33% el 2017 al 40% el 2018).

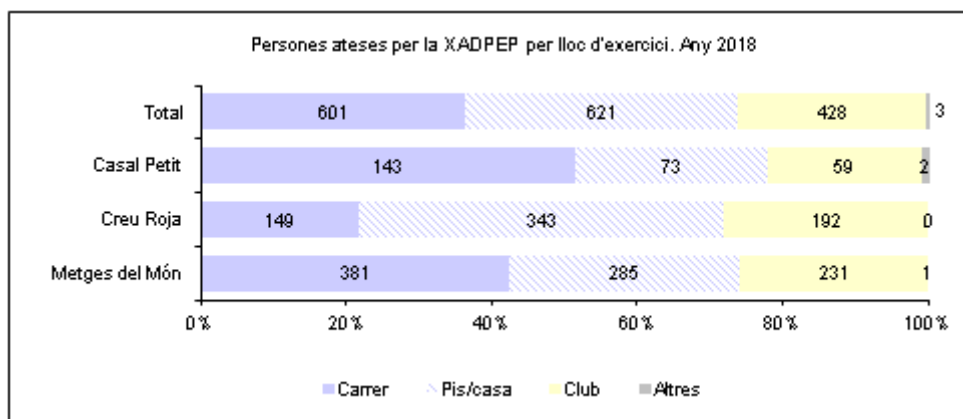
Aquest canvi no implica, necessàriament, que s'hagi produït una disminució en el nombre de persones en situació de prostitució al carrer, ni que s'hagi reduït el nombre de sortides organitzades per les entitats per a atendre persones en aquest context (de fet el 30,4% de les sortides només són a contextos de prostitució de carrer i, en un 13,2%, es combinen contextos tancats i carrer durant la sortida). Per tant, cal tenir en compte diversos factors. Per una banda, s'ha de destacar l'important esforç de recerca realitzat per les entitats durant 2018 per a localitzar nous punts de prostitució en pisos. Per altra banda, hi ha els factors que condicionen l'atenció que es realitza en cada tipus de context, com per exemple el temps que s'hi dedica, la tipologia i/o les característiques de l'atenció, l'accessibilitat a l'espai, l'agrupació o la dispersió de les persones...

S'observen diferències en les dades del lloc de prostitució de les persones ateses per part de cadascuna de les entitats, que són reflex de l'especificitat de les línies de treball de cadascuna.

Casal Petit atén principalment persones en situació de prostitució al carrer (68% de les persones ateses), mentre que, a Metges del Món, són el 44% de les que atenen. Per la seva part, a Creu Roja, les persones en situació de prostitució al carrer només representen el 22% de les ateses, ja que l'entitat centra la seva atenció, principalment, en persones en situació de prostitució en contextos tancats (28% de persones a clubs i, el 50%, a pisos o cases).

Persones ateses per la XADPEP per lloc d'exercici. Any 2018								
	Xifres				Percentatges			
	Total	Casal Petit	Creu Roja	Metges del Món	Total	Casal Petit	Creu Roja	Metges del Món
Total	1.588	212	697	879	100%	100%	100%	100%
Carrer	601	143	149	381	38%	68%	22%	44%
Pis/casa	621	73	343	285	40%	35%	50%	33%
Club	428	59	192	231	27%	28%	28%	27%
Altres	3	2	0	1	0%	1%	0%	0%
Ns/Nc	23	1	15	10	-	-	-	-

(*) Percentatges calculats a partir de les dades disponibles



La majoria de les persones ateses en situació de prostitució només està en un únic context (carrer, club o pis/casa). Únicament el 5% ho fa a més d'un espai, del qual més de la meitat ho fa al carrer i, com a mínim, en un espai tancat (pis/casa o club).

Per entitats, Casal Petit és la que atén un percentatge més elevat de persones en situació de prostitució a més d'un espai (29% de les persones ateses). En canvi, les dades disponibles de Creu Roja i Metges del Món mostren com el 100% i el 97% de les persones que atenen només està en un context.

Persones ateses per la XADPEP per municipi on exerceixen (completa). Any 2018								
	Xifres				Percentatges			
	Total	Casal Petit	Creu Roja	Metges del Món	Total	Casal Petit	Creu Roja	Metges del Món
Total	1.588	212	697	879	100%	100%	100%	100%
Un únic lloc	1.483	150	680	840	95%	71%	100%	97%
Carrer	556	108	149	366	36%	51%	22%	42%
Club	371	15	190	213	24%	7%	28%	25%
Pis/casa	556	27	341	261	36%	13%	50%	30%
Altres	0	0	0	0	0%	0%	0%	0%
Més d'1 lloc	83	61	2	29	5%	29%	0%	3%
Llocs tancats	36	25	2	13	2%	12%	0%	1%
Llocs tancats + carrer	45	35	0	15	3%	17%	0%	2%
Altres	2	1	0	1	0%	0%	0%	0%
Ns/Nc	23	1	15	10	-	-	-	-

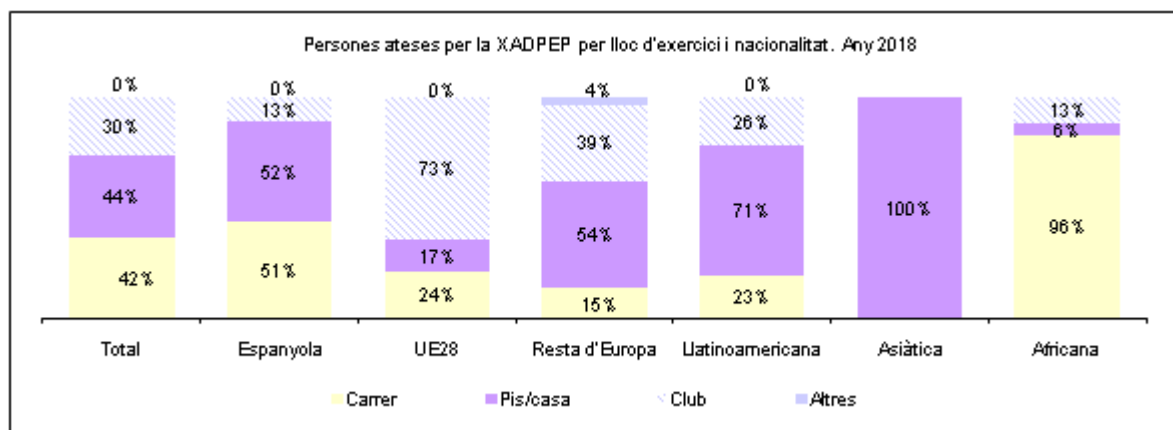
(*) Percentatges calculats a partir de les dades disponibles

Lloc d'exercici segons nacionalitat

A partir de les dades disponibles, podem observar que hi ha certa correspondència entre la zona de procedència de la persona i el context de prostitució.

Així, el 96% de les persones procedents de països d'Àfrica es troba en situació de prostitució al carrer, mentre que les procedents de països d'Europa, d'Amèrica Llatina i d'Àsia es troben principalment en contextos tancats. Les persones procedents de països de la Unió Europea estan majoritàriament en clubs (73%). Mentrestant, el 100% de les persones d'Àsia i el 71% de les ateses que procedeixen d'Amèrica Llatina es troben a pisos o cases.

Finalment, en el cas de les espanyoles s'observen dues tendències; les que es troben en situació de prostitució al carrer (51%) i les que hi estan en cases i pisos (52%). Només n'hi ha un 13% a clubs.



(Nota: La variable "lloc d'exercici" és de resposta múltiple. Per tant, en el recompte de casos, si la persona exerceix la prostitució en més d'un lloc, aquesta apareix duplicada i, per tant, la suma de percentatges pot ser superior a 100).

Lloc d'exercici segons l'edat

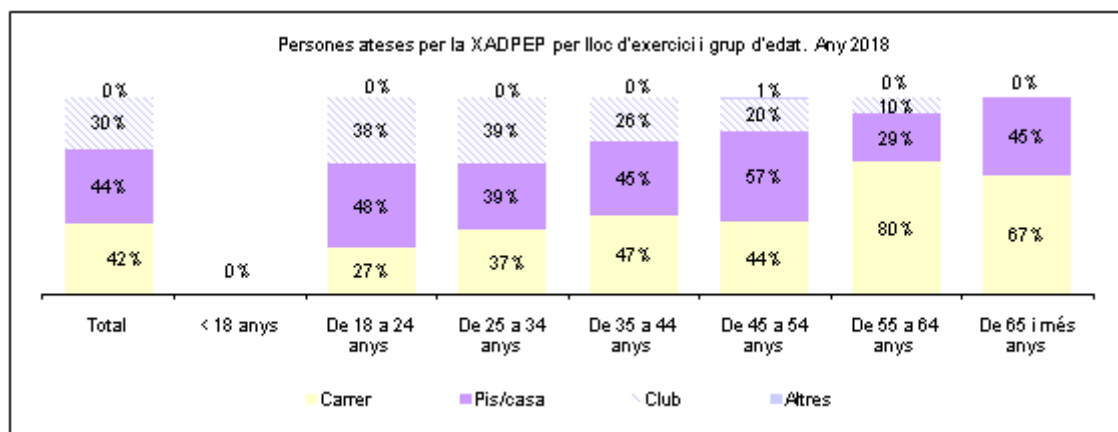
En analitzar el lloc de prostitució en funció de l'edat de les persones ateses, s'observa com, en els grups d'edat més joves, és on es troben els percentatges més elevats de persones en situació de prostitució en clubs (38% de 18 a 24 anys i, 39%, de 25 a 34 anys). Això no obstant, en aquestes edats també són nombroses les persones en pisos i cases (amb el 48%, és el context més freqüent d'exercici de les que tenen entre 18 i 24 anys).

Les persones ateses dels grups d'edat de 35 a 44 i de 45 a 54 anys es troben principalment al carrer i a pisos i cases.

En els grups d'edat més elevats, menys nombrosos, la majoria de les persones es troben en situació de prostitució al carrer (80% de 55 a 64 anys i, 67%, de 65 i més anys).

Persones ateses per la XADPEP per lloc d'exercici i grup d'edat. Any 2018									
	Total	< 18 anys	De 18 a 24 anys	De 25 a 34 anys	De 35 a 44 anys	De 45 a 54 anys	De 55 a 64 anys	De 65 i més anys	NS/NC
Total	1.588	0	178	579	548	200	69	13	2
Carrer	673	0	48	216	256	88	55	9	1
Pis/casa	701	0	85	228	248	113	20	6	1
Club	482	0	68	226	142	39	7	0	0
Altres	3	0	0	0	1	2	0	0	0
NS/NC	26	0	4	9	6	5	2	0	0

(Nota: La variable "lloc d'exercici" és de resposta múltiple. Per tant, en el recompte de casos, si la persona exerceix la prostitució en més d'un lloc, aquesta apareix duplicada.)



Casos nous i de seguiment

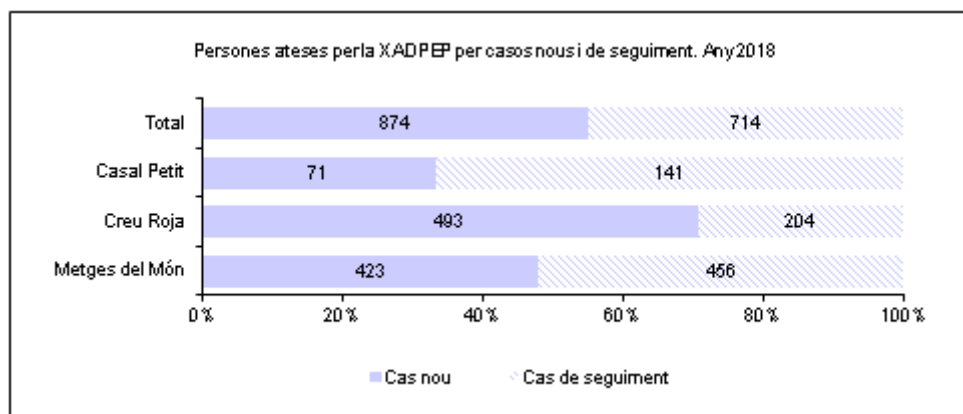
Com s'ha dit anteriorment, els casos nous són aquells en què es té un primer contacte amb les persones ateses, mentre que en els casos de seguiment les persones havien estat ateses anteriorment per l'entitat. En aquesta variable ens trobam una dificultat per a l'anàlisi de les dades, ja que no totes les entitats classifiquen els casos seguint el mateix criteri. En el cas de Creu Roja i Casal Petit es consideren casos de seguiment els que tenen continuïtat i quan no hi ha interrupció temporal en l'atenció.³ Per la seva banda, Metges del Món comptabilitza com a casos de seguiment aquells en què la persona ha estat atesa amb anterioritat per l'entitat i, per tant, hi tenen expedient, independentment de si tenen continuïtat o no.

En el 2018 els casos nous representen el 55% del total. Per tant, es manté la tendència d'anys anteriors, amb un alt nivell d'aquests casos. La tasca de recerca de nous espais de prostitució, realitzada per les entitats, contribueix que es mantingui l'alt nivell de casos nous. En aquest sentit, la realització de més sortides conjuntes entre Metges del Món i Creu Roja ha contribuït que aquesta darrera entitat hagi pogut atendre un major nombre de persones i se n'hagi elevat així el nombre de casos nous.

Existeixen diferències importants entre les entitats que fan l'atenció directa, fruit també de les característiques dels serveis que ofereixen. Així, Casal Petit és l'entitat que té un percentatge més elevat de casos de seguiment (67%, respecte del 33% de casos nous). A continuació, Metges del Món, que manté una distribució equilibrada (el 48% són casos nous i, el 52%, de seguiment). I, com s'ha dit anteriorment, finalment hi ha Creu Roja, que destaca amb un 71% de casos nous, i només amb un 29% de seguiment.

Persones ateses per la XADPEP per casos nous i de seguiment. Any 2018								
	Xifres				Percentatges			
	Total	Casal Petit	Creu Roja	Metges del Món	Total	Casal Petit	Creu Roja	Metges del Món
Total	1.588	212	697	879	100%	100%	100%	100%
Cas nou	874	71	493	423	55%	33%	71%	48%
Cas de seguiment	714	141	204	456	45%	67%	29%	52%

³ Entenem com a interrupció temporal en l'atenció quan la persona no ha estat atesa per l'entitat en un període igual o superior a un any.



Tot i que, durant 2018, els casos nous superen els de seguiment, la xifra d'aquests darrers és elevada. La continuïtat en l'atenció d'aquestes persones pot tenir una doble valoració, segons les entitats. Per una banda, és un indicador de la fidelització de les persones usuàries i de la necessitat de l'atenció i dels serveis que s'ofereixen des de les entitats. Per altra banda, també pot suposar un indicador de la necessitat que tenen aquestes persones de realitzar de processos d'atenció més llargs, ateses les seves dificultats per a la inserció social i laboral.

La tasca realitzada per les entitats durant aquests anys fa que hagin esdevingut un referent per a les persones en situació de prostitució i, tot i que hi hagi hagut una interrupció en l'atenció, és freqüent que aquestes hi tornin a acudir si en necessiten d'algun tipus.

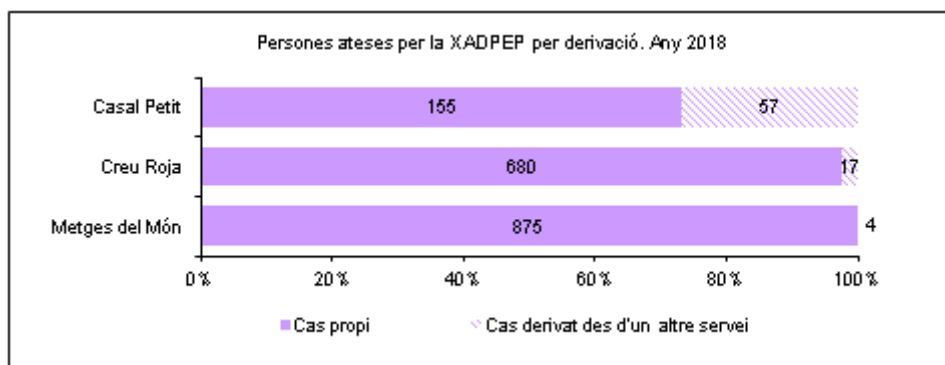
Així, les entitats esdevenen centres de referència d'atenció d'aquestes persones. En aquest sentit, es dona un augment de la coordinació i treball en xarxa de les entitats que realitzen l'atenció, així com amb altres recursos. L'atenció a persones noves per part de les entitats s'aconsegueix a través de diverses vies: el "boca-orella", en què dones ateses per alguna entitat recomanen a d'altres acudir-hi; la derivació de persones per part d'altres entitats o serveis, i també les sortides organitzades per les entitats a zones i contextos de prostitució (amb recerca de nous espais, coordinació i realització de sortides conjuntes...).

Derivació

De tots els casos atesos el 2018 per part de les entitats, la gran majoria són casos propis. És a dir, arriben directament a l'entitat, sigui perquè es dona l'atenció en alguna de les sortides realitzades als espais d'exercici de prostitució o bé perquè la persona arriba a la seu de l'entitat sol·licitant-n'hi. Això no obstant, també hi ha un grup de persones que hi arriben per intermediació d'alguna altra entitat.

En el cas de Creu Roja i Metges del Món les dades ens indiquen que la xifra de casos derivats és poc important. Malgrat tot, en aquestes no sempre s'ha registrat com a cas derivat quan aquest procedia d'entitats externes a la XADPEP. En canvi, a Casal Petit els casos derivats representen el 27% de les persones ateses.

Persones ateses per la XADPEP per derivació. Any 2018						
	Xifres			Percentatges		
	Casal Petit	Creu Roja	Metges del Món	Casal Petit	Creu Roja	Metges del Món
Total	212	697	879	100%	100%	100%
Cas propi	155	680	875	73%	98%	100%
Cas derivat des d'un altre servei	57	17	4	27%	2%	0%



En total es comptabilitzen 78 casos derivats, 45 dels quals s'han realitzat entre les tres entitats que ofereixen atenció directa (57,7%). La resta prové d'altres entitats, de serveis sanitaris, etc. En ocasions ens trobam que hi ha casos que poden haver estat derivats per més d'una entitat. Per això el nombre de derivacions d'entitats és superior al total de casos derivats que atenen les entitats.

Per entitats, Casal Petit és la que té un major nombre de casos derivats, amb un total de 57, dels quals 21 provenen de Creu Roja i/o Metges del Món. La resta procedeix d'altres entitats i/o serveis com centres de serveis socials, centres sanitaris o educatius i Policia Nacional, entre d'altres.

Creu Roja comptabilitza un total de 17 casos que provenen d'altres entitats, tots de les altres de la XADPEP, però hi ha casos que venen derivats per més d'una entitat. Per això, en comptar el nombre de derivacions, aquestes es dupliquen (i en sumen un total de 24). Per la seva part, Metges del Món comptabilitza un total de 4 casos derivats, encara que no se'n disposa de la informació de la procedència.

Atesa la diversitat d'entitats i serveis que deriven casos a les entitats que realitzen l'atenció directa, cal destacar la importància del treball en xarxa que es realitza. Alhora, la recepció de derivacions des d'altres entitats ens indica que, des de diferents sectors d'activitat (judicial, policíac, social, sanitari...), es reconeix la feina realitzada per les entitats que fan l'atenció directa d'aquestes persones.

Derivacions realitzades entre les entitats. Any 2018					
		Entitat receptora			
		Total	Casal Petit	Creu Roja	Metges del Món
Entitat emissora	Total	45	21	24	0
	Casal Petit	6	-	6	0
	Creu Roja	8	8	-	0
	Metges del Món	31	13	18	-

Entitats de derivació. Any 2018				
	Total	Casal Petit	Creu Roja	Metges del Món
	85	57	24	4
Associació de Lluita Antisida (ALAS)	1	1		
Associació Tardor	1	1		
Càritas	3	3		
Casal Petit	6		6	
Centres municipals de serveis socials	12	12		
Creu Roja	8	8		
Institut Balear de la Dona (IBD)	1	1		
IB-Salut (centres sanitaris i UCA)	4	4		
Lloc de la Dona – Oblates (Barcelona)	2	2		
Metges del Món	31	13	18	
Polícia Judicial de Manacor	1	1		
Polícia Nacional	7	7		
SAM VVG	1	1		
SAS ABITS (Barcelona)	2	2		
Unió Sindical Obrera (USO)	1	1		
NS/NC				4

3. Casos de procés

En aquest apartat es presenten les dades dels casos de procés, aquells en què des de l'entitat es realitza una feina contínua amb la persona, que haurà de ser atesa per un o una professional a la seu de l'entitat.

Durant 2018, la xifra de casos de procés de Casal Petit ha estat de 158 dels 212 de totals (75%); a Creu Roja, 35 de 697 (5%) i, a Metges del Món, 184 de 879 (21%).

Seguint el mateix sistema i els criteris utilitzats en el conjunt de totes les persones ateses per a detectar els casos repetits, obtenim que el nombre total de persones ateses (sense duplicar casos) com a casos de procés és de 338. Respecte de l'any anterior les xifres es mantenen molt similars, amb un lleuger augment del total.

Per entitats s'observa que Casal Petit és l'única que descendeix en el total de casos de procés (passa de 176 el 2017 a 158 de 2018). En canvi, tant a Creu Roja com a Metges del Món augmenta.

Cal destacar que més de dos terços de les persones amb les quals s'arriba a realitzar una feina més intensa es troben en situació de prostitució al carrer (68,6%), mentre que en el conjunt de les persones ateses representaven el 38% del total. Aquesta sobrerepresentació de les persones en situació de prostitució al carrer es podria donar per diferents factors. Per una banda, les entitats que fan atenció directa apunten que les persones en prostitució al carrer tenen un major control i llibertat per a organitzar el temps dedicat a l'exercici de la prostitució, en comparació amb les que ho fan en contextos tancats, fet que facilita la participació en els serveis i les activitats que ofereixen les entitats. Per altra banda, també s'apunta que les entitats tenen més possibilitats de crear un vincle amb les persones en situació de prostitució al carrer perquè, en el primer contacte que realitzen amb les persones durant les sortides a zones de prostitució, els poden dedicar més temps i no es troben amb tantes limitacions com en els contextos tancats.

Nivell educatiu

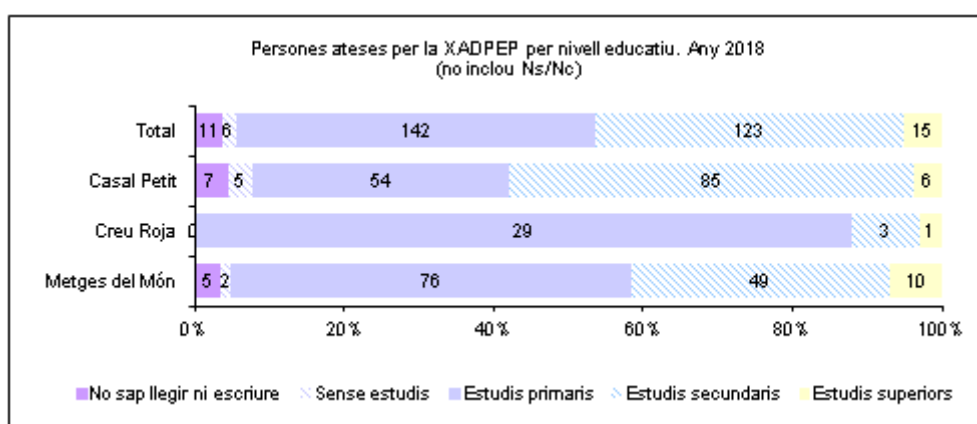
En la recollida de dades d'aquesta variable, existeix una dificultat, ja que les persones proporcionen informació en diferents unitats de mesura a causa de la diversitat dels contextos d'origen: anys d'estudi o any de finalització, categories utilitzades als països de procedència de les persones ateses, etc. Conseqüentment, les entitats troben dificultats a l'hora de seguir un mateix criteri de categorització.

Això no obstant, segons les dades disponibles, de tots els casos de procés, de cada 100 dones, n'hi ha 6 que no saben llegir ni escriure o no tenen estudis; 48 tenen estudis primaris, 41 tenen estudis secundaris i, 5, tenen estudis universitaris. Respecte de l'any passat es detecta un descens de les persones que no saben llegir ni escriure o que no tenen estudis (es passa del 13% al 6%), i es retorna al nivell de l'any 2016; també un augment de les persones amb estudis primaris (es passa del 39% al 48%). Aquests percentatges s'han calculat a partir de les dades disponibles (dels 338 casos de procés, es disposa de dades de 297 persones).

Per entitats, es troben algunes diferències. En el cas de Creu Roja, les persones que realitzen processos de feina tenen, majoritàriament, estudis primaris (88%). En els casos de Metges del Món, tot i que també hi predominen les que tenen estudis primaris (54%), hi ha una presència destacada de persones amb estudis secundaris (35%). Mentre, a Casal Petit, el 34% tenen estudis primaris i, el 54%, secundaris.

Persones ateses per la XADPEP per nivell educatiu. Any 2018								
	Xifres				Percentatges (*)			
	Total	Casal Petit	Creu Roja	Metges del Món	Total	Casal Petit	Creu Roja	Metges del Món
Total	338	158	35	184	100%	100%	100%	100%
No sap llegir ni escriure	11	7	0	5	4%	4%	0%	4%
Sense estudis	6	5	0	2	2%	3%	0%	1%
Estudis primaris	142	54	29	76	48%	34%	88%	54%
Estudis secundaris	123	85	3	49	41%	54%	9%	35%
Estudis superiors	15	6	1	10	5%	4%	3%	7%
NS/NC	40	1	2	42	-	-	-	-

(*) Percentatges calculats a partir de les dades disponibles



Si desglossam la informació del nivell d'estudis de les persones ateses segons el lloc de prostitució,⁴ observarem que, per a tots els nivells d'estudis, hi ha una forta presència de persones que exerceixen al carrer, encara que, a mesura que augmenta el nivell d'estudis, hi ha major proporció de persones que es troben en situació de prostitució en altres contextos.

No obstant, cal tenir en compte que aquestes dades es troben influïdes per la sobrerrepresentació, entre els casos de procés, de persones en situació de prostitució al carrer.

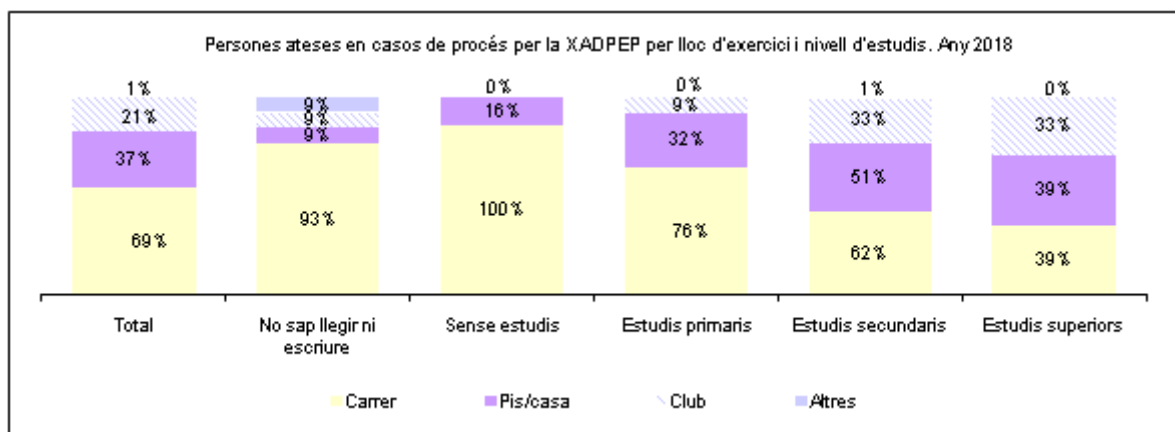
Les persones que no saben llegir ni escriure i les que no tenen estudis, a pesar de no ser un grup molt nombrós, majoritàriament exerceixen al carrer (93% i 100%, respectivament). A mesura que el nivell d'estudis s'eleva descendeix el percentatge de persones en prostitució al carrer.

Tot i que, en els casos de procés, també hi ha un percentatge elevat de persones amb estudis secundaris i superiors que exerceixen al carrer, aquestes tenen una major presència en espais tancats. De les persones amb estudis secundaris, el 33% ho fan a clubs i, el 51%, a pisos o cases. Les persones amb estudis superiors, tot i ser un grup poc nombrós, són les que, proporcionalment, tenen una menor presència al carrer (39%) i es troben més en espais tancats: 33% a clubs i, 39%, a pisos o cases.

Cal tenir en compte que aquesta taula només recull les dades dels casos de procés i no de totes les persones ateses,⁵ en què predominen els de persones en situació de prostitució al carrer. Per tant, la informació pot tenir una desviació respecte del conjunt total.

⁴ Cal recordar que la variable referida al lloc d'exercici és de multireposta. Per tant, la suma de percentatges mostra valors superiors al 100%.

⁵ Tan sols es poden crear aquestes variables i analitzar la informació amb els casos de procés, ja que la variable "nivell d'estudis" només s'obté en aquests casos.



(Nota: La variable "lloc d'exercici" és de resposta múltiple. Per tant, en el recompte de casos, si la persona exerceix la prostitució en més d'un lloc, aquesta apareix duplicada i, per tant, la suma de percentatges pot ser superior a 100).

Situació administrativa, targeta sanitària, modalitat residencial

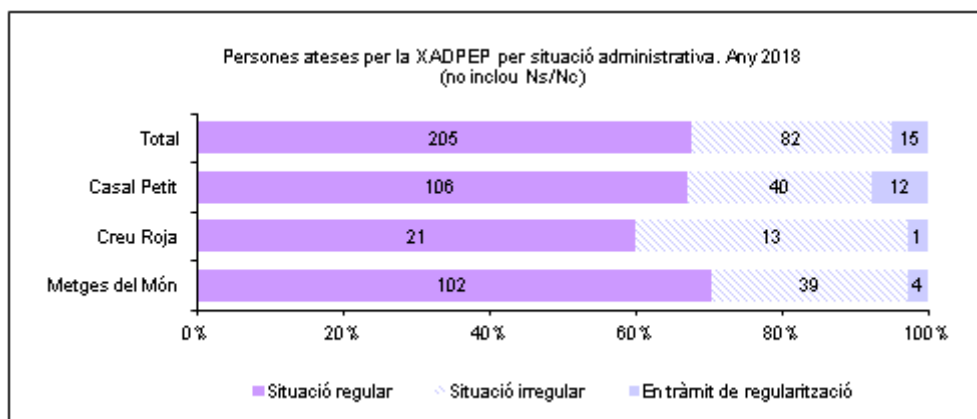
En relació a la situació administrativa, el 68% de les persones ateses que realitzen un procés de feina amb les entitats es troba en situació regular. Això suposa un lleuger ascens respecte de l'any anterior, en què el percentatge era del 61%.

Aquesta és una variable que resulta d'interès, ja que trobar-se en situació regular és una condició per a accedir a determinats serveis i/o recursos; en cas d'estar en situació irregular no seria possible (per exemple, l'accés a contractes de feina, a serveis d'orientació laboral, a cursos de formació per a la millora de la qualificació professional...).

No es donen diferències importants per entitats en la situació administrativa de les persones ateses. Els percentatges de persones en situació regular oscil·len entre el 60% de Creu Roja i el 70% de Metges del Món. Les persones que es troben en tràmits de regularització representen el 5% dels casos de procés (oscil·len entre el 8% de Casal Petit i el 3% de Creu Roja o Metges del Món).

Persones ateses per la XADPEP per situació administrativa. Any 2018								
	Xifres				Percentatges (*)			
	Total	Casal Petit	Creu Roja	Metges del Món	Total	Casal Petit	Creu Roja	Metges del Món
Total	338	158	35	184	100%	100%	100%	100%
Situació regular	205	106	21	102	68%	67%	60%	70%
Situació irregular	82	40	13	39	27%	25%	37%	27%
En tràmit de regularització	15	12	1	4	5%	8%	3%	3%
NS/NC	35	0	0	39	-	-	-	-

(*) Percentatges calculats a partir de les dades disponibles



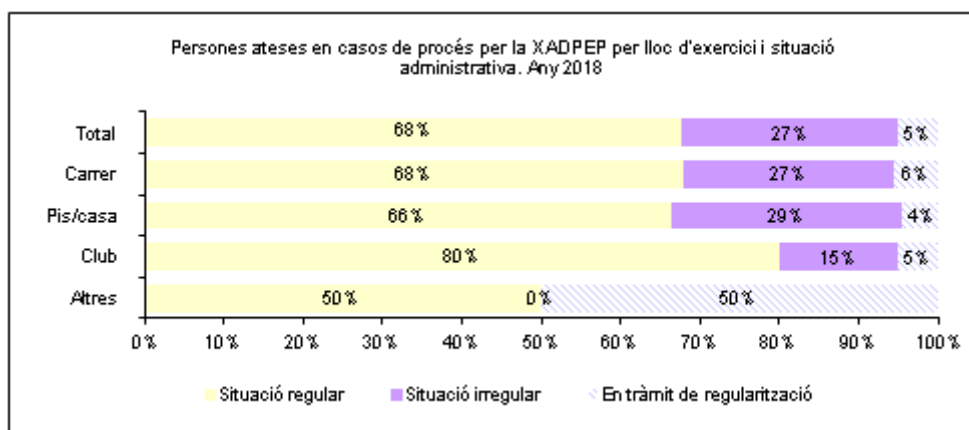
En analitzar la situació administrativa de les persones ateses que realitzen processos amb les entitats, en funció del lloc de prostitució, obtenim que als clubs és on hi ha un major percentatge de persones que es troben en situació regular (80%).⁶ En canvi, les que exerceixen a pisos i cases i al carrer presenten percentatges més baixos i similars: s'hi troben en situació regular el 66% i el 68%, respectivament.

La major presència de persones en situació regular i amb disponibilitat de targeta sanitària, com veurem més endavant, en contextos de prostitució tancats, com els clubs, es pot explicar per les freqüents inspeccions que realitza la Policia en aquest tipus d'establiments i per la pressió que això genera en els propietaris per a regularitzar la situació de les persones que s'hi troben.

Persones ateses en casos de procés per la XADPEP per lloc d'exercici i situació administrativa. Any 2018

	Total	Situació regular	Situació irregular	En tràmit de regularització	NS/NC
Total	338	205	82	15	35
Carrer	232	146	57	12	17
Pis/casa	125	75	33	5	12
Club	70	48	9	3	10
Altres	2	1	0	1	0
NS/NC	8	4	2	0	2

(Nota: La variable "lloc d'exercici" és de resposta múltiple. Per tant, en el recompte de casos, si la persona exerceix la prostitució en més d'un lloc, aquesta apareix duplicada)



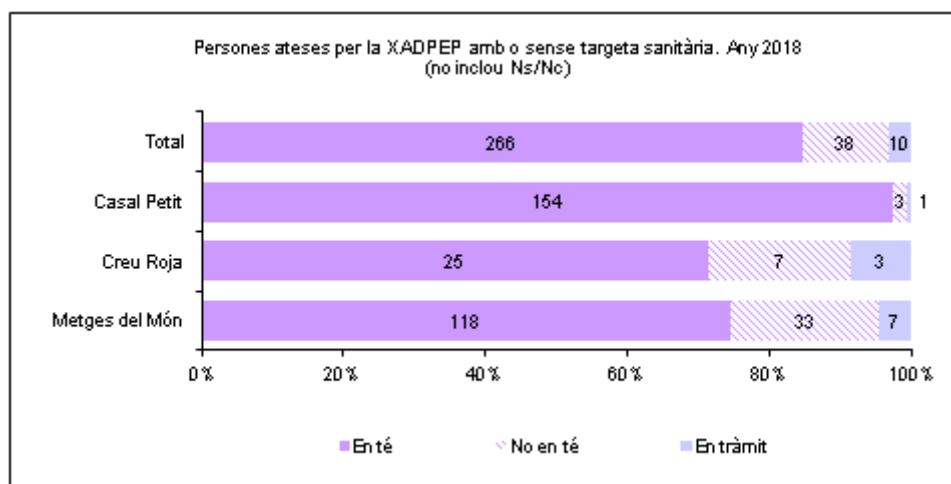
⁶ Percentatges calculats a partir de les dades disponibles.

Quant a la cobertura sanitària, el 85% de les persones ateses en els casos de procés té targeta sanitària i, un 12%, no en disposa. Això suposa un augment de 7 punts percentuals, respecte de l'any anterior, de persones que disposen de la targeta sanitària.

Les dades per entitats mostren com, en el 97% dels casos, la persona atesa des de Casal Petit disposa de targeta sanitària, mentre que els percentatges de Creu Roja i Metges del Món són del 71% i 75%, respectivament.

Persones ateses per la XADPEP segons disponibilitat de targeta sanitària. Any 2018								
	Xifres				Percentatges (*)			
	Total	Casal Petit	Creu Roja	Metges del Món	Total	Casal Petit	Creu Roja	Metges del Món
Total	338	158	35	184	100%	100%	100%	100%
En té	266	154	25	118	85%	97%	71%	75%
No en té	38	3	7	33	12%	2%	20%	21%
En tràmit	10	1	3	7	3%	1%	9%	4%
NS/NC	23	0	0	26	-	-	-	-

(*) Percentatges calculats a partir de les dades disponibles

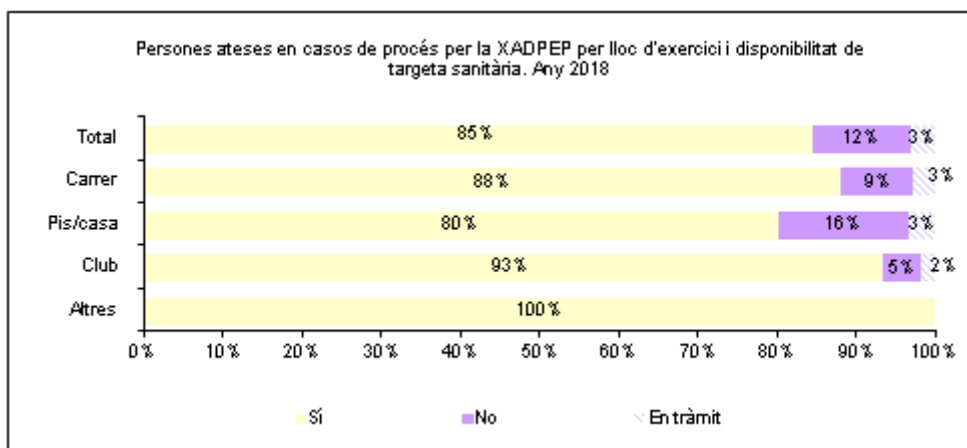


En analitzar la disponibilitat de targeta sanitària de les persones ateses que realitzen processos amb les entitats, en funció del lloc de prostitució, es pot observar com no hi ha diferències importants en el percentatge de persones que disposen de targeta sanitària (el valor més baix és del 80%): el 88% de les persones en situació de prostitució al carrer, el 80% de les que ho fan a pisos i cases, i el 93% de les que ho fan a clubs disposen de targeta sanitària.⁷

Persones ateses en casos de procés per la XADPEP per lloc d'exercici i disponibilitat de targeta sanitària. Any 2018					
	Total	Sí	No	En tràmit	NS/NC
Total	338	266	38	10	23
Carrer	232	194	20	6	12
Pis/casa	125	98	20	4	3
Club	70	56	3	1	10
Altres	2	2	0	0	0
NS/NC	8	4	2	0	2

(Nota: La variable "lloc d'exercici" és de resposta múltiple. Per tant, en el recompte de casos, si la persona exerceix la prostitució en més d'un lloc, aquesta apareix duplicada).

⁷ Percentatges calculats a partir de les dades disponibles

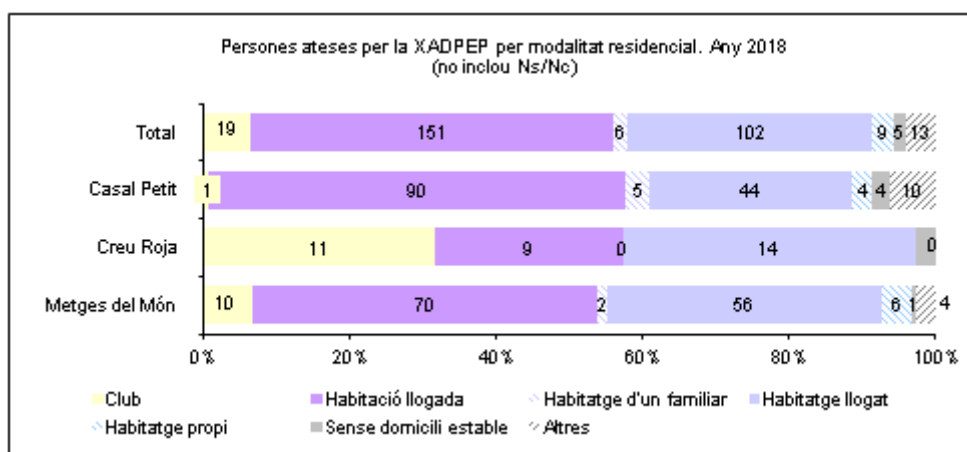


Quant a la modalitat residencial, la major part de les persones amb les quals s'ha realitzat un procés de feina viu en habitatges o habitacions llogats: el 49% ho fa en una habitació llogada i, el 33%, en un habitatge llogat. Aquests percentatges són similars als de l'any anterior. Les persones que resideixen en un club representen el 6% de les persones ateses en casos de procés.

Per entitats, les que viuen en una habitació llogada representen el 57% de les persones ateses per Casal Petit i el 47% de les ateses per Metges del Món. En les cas de Creu Roja, l'opció residencial que es dona més sovint és l'habitatge llogat (40%); destaca també com el 31% dels seus casos de procés resideixen en un club.

Persones ateses per la XADPEP per modalitat residencial. Any 2018								
	Xifres				Percentatges (*)			
	Total	Casal Petit	Creu Roja	Metges del Món	Total	Casal Petit	Creu Roja	Metges del Món
Total	338	158	35	184	100%	100%	100%	100%
Club	19	1	11	10	6%	1%	31%	7%
Habitació llogada	151	90	9	70	49%	57%	26%	47%
Habitatge d'un familiar	6	5	0	2	2%	3%	0%	1%
Habitatge llogat	102	44	14	56	33%	28%	40%	38%
Habitatge propi	9	4	0	6	3%	3%	0%	4%
Sense domicili estable	5	4	1	1	2%	3%	3%	1%
Altres	13	10	0	4	4%	6%	0%	3%
NS/NC	31	0	0	35	-	-	-	-

(*) Percentatges calculats a partir de les dades disponibles



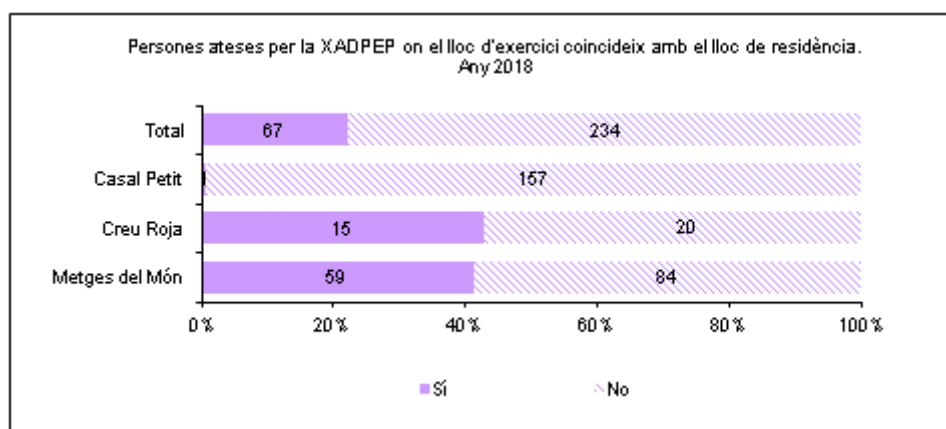
Coincidència entre el lloc d'exercici i el de residència

Aquesta variable ens permet visibilitzar si les persones ateses resideixen al mateix lloc en el qual exerceixen la prostitució i, per tant, si hi ha coexistència o bé separació d'espais.

Les dades disponibles del conjunt de les entitats ens mostren com, de forma majoritària, hi ha separació d'espais i no coincideix el lloc de residència amb el de prostitució (78%). Malgrat tot, aquests resultats es troben condicionats pel biaix del lloc de prostitució. Com s'ha dit a l'inici de l'apartat de casos de procés, en aquests hi ha una sobrerrepresentació de les persones en situació de prostitució al carrer (representen el 68,6% dels casos de procés), fet que condiona la baixa coincidència entre els dos espais.

Per entitats, entre les persones ateses per Casal Petit és on es dona amb major freqüència aquesta separació d'espais (99%). Coincideix que aquesta és l'entitat que atén un percentatge més elevat de persones en situació de prostitució de carrer. En canvi, en el cas de Creu Roja i Metges del Món, que són les entitats que centren la seva tasca principalment en contextos tancats, es dona aquesta coincidència en més del 40% dels casos de procés.

Persones ateses per la XADPEP en què el lloc d'exercici coincideix amb el lloc de residència. Any 2018								
	Xifres				Percentatges			
	Total	Casal Petit	Creu Roja	Metges del Món	Total	Casal Petit	Creu Roja	Metges del Món
Total	338	158	35	184	100%	100%	100%	100%
Sí	67	1	15	59	22%	1%	43%	41%
No	234	157	20	84	78%	99%	57%	59%
NS/NC	37	0	0	41	-	-	-	-



4. Evolució 2017-2018

A continuació es mostra una comparativa de dades d'atenció de 2017 i 2018 de Casal Petit, Creu Roja i Metges del Món. Després d'un resum de dades, se'n comenten les diferències més apreciables, diferenciant entre els canvis en nombres absoluts i en la distribució percentual.

En resum, i de forma global, hi ha un canvi de tendència respecte de l'any anterior, amb un descens en el total de persones ateses: el 2017 es varen atendre 1.917 persones i, el 2018, disminueix fins a 1.588. Creu Roja és l'única entitat que augmenta el nombre de persones ateses. Es dona un descens, en nombres absoluts, tant dels casos nous com de seguiment. Quant a l'edat, no hi ha canvis importants, i hi continua predominant l'atenció a persones dels grups d'edat d'entre 25 i 44 anys. Quant al lloc de prostitució, s'incrementa el percentatge de persones ateses en situació de prostitució en contextos tancats, que es dona principalment en cases i pisos.

Comparativa de l'evolució de les persones ateses per la XADPEP de les entitats Casal Petit, Creu Roja i Metges del Món

	2017						2018					
	Valors absoluts			Percentatges			Valors absoluts			Percentatges		
	Casal Petit	Creu Roja	Metges del Món	Casal Petit	Creu Roja	Metges del Món	Casal Petit	Creu Roja	Metges del Món	Casal Petit	Creu Roja	Metges del Món
Tipus d'atenció												
Total	240	507	1.211	100%	100%	100%	212	697	879	100%	100%	100%
General	64	489	1.063	27%	96%	88%	54	662	695	25%	95%	79%
De procés	176	18	148	73%	4%	12%	158	35	184	75%	5%	21%
Total de casos generals	240	507	1.211	100%	100%	100%	212	697	879	100%	100%	100%
Sexe												
Dones	234	506	1.142	98%	100%	94%	205	684	820	97%	98%	93%
Homes	2	0	42	1%	0%	3%	2	4	19	1%	1%	2%
Trans	4	1	27	2%	0%	2%	5	9	40	2%	1%	5%
Nacionalitat												
Espanyola	36	25	142	15%	5%	12%	28	48	79	13%	7%	9%
UE-28	14	170	190	6%	34%	16%	15	180	151	7%	26%	17%
Resta d'Europa	4	9	28	2%	2%	2%	2	8	19	1%	1%	2%
Llatinoamericana	65	259	370	27%	51%	31%	63	361	361	30%	52%	41%
Asiàtica	0	1	0	0%	0%	0%	0	23	25	0%	3%	3%
Africana	121	43	480	50%	8%	40%	104	77	244	49%	11%	28%
Altres o sense dades	0	0	1	-	-	-	0	0	0	-	-	-
Edat												
Menor 18 anys	0	0	0	0%	0%	0%	0	0	0	0%	0%	0%
18-24	18	69	156	8%	14%	13%	16	93	92	8%	13%	10%
25-34	66	275	427	28%	56%	36%	66	298	289	31%	43%	33%
35-44	84	112	411	35%	23%	34%	73	226	317	35%	32%	36%
45-54	46	28	142	19%	6%	12%	33	63	128	16%	9%	15%
55-64	14	7	53	6%	1%	4%	17	15	45	8%	2%	5%
65 i més anys	11	2	6	5%	0%	1%	6	2	7	3%	0%	1%
Altres o sense dades	1	14	16	-	-	-	1	0	1	-	-	-
Lloc d'exercici												
Carrer	167	52	667	70%	10%	63%	143	149	381	68%	22%	44%
Pis/casa	63	222	305	26%	44%	29%	73	343	285	35%	50%	33%
Club	64	231	159	27%	46%	15%	59	192	231	28%	28%	27%
Altres	3	1	20	1%	0%	2%	2	0	1	1%	0%	0%
Sense dades	0	2	144	-	-	-	1	15	10	-	-	-

Comparativa de l'evolució de les persones ateses per la XADPEP de les entitats Casal Petit, Creu Roja i Metges del Món

	2017						2018					
	Valors absoluts			Percentatges			Valors absoluts			Percentatges		
	Casal Petit	Creu Roja	Metges del Món	Casal Petit	Creu Roja	Metges del Món	Casal Petit	Creu Roja	Metges del Món	Casal Petit	Creu Roja	Metges del Món
Casos nous i de seguiment												
Cas nou	91	396	588	38%	78%	49%	71	493	423	33%	71%	48%
Cas de seguiment	149	111	623	62%	22%	51%	141	204	456	67%	29%	52%
Municipi d'exercici												
Palma	216	506	1.040	90%	100%	87%	171	696	817	81%	100%	93%
Altre municipi	24	1	160	10%	0%	13%	41	1	62	19%	0%	7%
NS/NC	0	0	11	-	-	-	0	0	0	-	-	-
Municipi de residència												
Palma	218	431	628	91%	95%	91%	193	652	600	91%	94%	98%
Altre municipi	22	21	65	9%	5%	9%	19	45	10	9%	6%	2%
NS/NC	0	55	518	-	-	-	0	0	269	-	-	-
Lloc d'exercici (múltiple)												
Un únic lloc	188	504	984	78%	100%	92%	150	680	840	71%	100%	97%
Carrer	137	52	601	57%	10%	56%	108	149	366	51%	22%	42%
Club	25	230	135	10%	46%	13%	15	190	213	7%	28%	25%
Pis/casa	26	221	234	11%	44%	22%	27	341	261	13%	50%	30%
Altres	0	1	14	0%	0%	1%	0	0	0	0%	0%	0%
Més d'un lloc	52	1	83	22%	0%	8%	61	2	29	29%	0%	3%
NS/NC	0	2	144	-	-	-	1	15	10	-	-	-
Derivació												
Cas propi	177	490	1.206	74%	97%	100%	155	680	875	73%	98%	100%
Cas derivat des d'un altre servei	63	17	5	26%	3%	0%	57	17	4	27%	2%	0%
Altres o sense dades	0	0	0	-	-	-	0	0	0	-	-	-

Comparativa de l'evolució de les persones ateses per la XADPEP de les entitats Casal Petit, Creu Roja i Metges del Món

	2017						2018					
	Valors absoluts			Percentatges			Valors absoluts			Percentatges		
	Casal Petit	Creu Roja	Metges del Món	Casal Petit	Creu Roja	Metges del Món	Casal Petit	Creu Roja	Metges del Món	Casal Petit	Creu Roja	Metges del Món
Total casos de procés	176	18	148	100%	100%	100%	158	35	184	100%	100%	100%
Situació administrativa												
Situació regular	99	13	81	56%	72%	57%	106	21	102	67%	60%	70%
Situació irregular	48	5	53	27%	28%	37%	40	13	39	25%	37%	27%
En tràmits de regularització	8	0	8	5%	0%	6%	12	1	4	8%	3%	3%
Altres o sense dades	21	0	6	-	-	-	0	0	39	-	-	-
Nivell educatiu												
No sap llegir ni escriure	7	0	7	4%	0%	5%	7	0	5	4%	0%	4%
Sense estudis	7	0	21	4%	0%	16%	5	0	2	3%	0%	1%
Primaris	63	15	46	36%	100%	35%	54	29	76	34%	88%	54%
Secundaris	90	0	43	51%	0%	32%	85	3	49	54%	9%	35%
Universitaris	9	0	16	5%	0%	12%	6	1	10	4%	3%	7%
Altres o sense dades	0	3	15	-	-	-	1	2	42	-	-	-
Modalitat residencial												
Club	2	4	4	1%	22%	3%	1	11	10	1%	31%	7%
Habitació llogada	107	4	40	61%	22%	33%	90	9	70	57%	26%	47%
Habitatge d'un familiar	1	0	12	1%	0%	10%	5	0	2	3%	0%	1%
Habitatge llogat	46	6	57	26%	33%	46%	44	14	56	28%	40%	38%
Habitatge propi	3	0	4	2%	0%	3%	4	0	6	3%	0%	4%
Sense domicili estable	2	4	5	1%	22%	4%	4	1	1	3%	3%	1%
Altres	15	0	1	9%	0%	1%	10	0	4	6%	0%	3%
NS/NC	0	0	25	-	-	-	0	0	35	-	-	-
Lloc d'exercici = lloc de residència												
Sí	2	6	8	1%	33%	6%	1	15	59	1%	43%	41%
No	174	12	134	99%	67%	94%	157	20	84	99%	57%	59%
NS/NC	0	0	6	-	-	-	0	0	41	-	-	-
Targeta sanitària												
En té	165	13	87	94%	72%	61%	154	25	118	97%	71%	75%
No en té	11	5	54	6%	28%	38%	3	7	33	2%	20%	21%
En tràmit	0	0	2	0%	0%	1%	1	3	7	1%	9%	4%
Altres o sense dades	0	0	5	-	-	-	0	0	26	-	-	-

Canvis 2017-2018 de les dades d'atenció

	Xifres totals			Distribució percentual		
	Casal Petit	Creu Roja	Metges del Món	Casal Petit	Creu Roja	Metges del Món
Dades totals	-11,7%	+37,5%	-27,4%	-	-	-
Tipus d'atenció	Descens dels casos de procés	Augment dels casos de procés	Augment dels casos de procés	Lleuger augment dels casos de procés (+2 pp)	≈	Augment dels casos de procés (+9 pp)
Sexe	Descens del nombre de dones ateses	Augmenten les dones ateses	Disminueixen les dones ateses	≈	Lleuger descens de dones ateses (-2 pp)	≈
Nacionalitat	Lleuger descens d'espanyoles i africanes	Augment de les asiàtiques, llatinoamericanes i africanes	Descens d'africanes i espanyoles. Augment d'asiàtiques	Lleuger augment de llatinoamericanes (+3 pp)	Descens de persones de la UE-28 (-8 pp) i augment d'africanes i asiàtiques (+3 pp)	Descens d'africanes (-12 pp) i augment de llatinoamericanes (+10 pp)
Edat	Lleuger descens dels grups de 35 a 44 i de 54 a 54 anys	Augment en tots els grups d'edat fins als 54 anys	Descens de tots els grups d'edat, especialment de 25 a 34 anys	Augment del grup de 25 a 34 anys (+3 pp) i descens del grup de 45 a 54 anys (+3 pp)	Descens del grup de 35 a 34 anys (-13 pp) i augment de 35 a 44 anys (+9 pp)	Descens dels grups de 18 a 24 i de 25 a 34 anys (-3 pp)
Lloc d'exercici	Descens de les persones en tots els contextos d'exercici	Augment de persones que exerceixen a carrer i a pis/casa	Descens de persones que exerceixen al carrer i augment de les que ho fan a clubs	Descens de persones que exerceixen a pis/carrer (-9 pp)	Descens de casos a clubs (-18 pp) i augment a carrer (+12 pp)	Descens de persones que exerceixen al carrer (-19 pp) i augment de clubs (+12 pp)
Casos nous i de seguiment	Lleuger descens dels casos nous i de seguiment	Augment dels casos nous i de seguiment	Important descens dels casos nous i de seguiment	Disminució de casos nous (-5 pp)	Disminució de casos nous (-7 pp.)	≈
Municipi d'exercici	Descens de persones que exerceixen a Palma	Augment de persones que exerceixen a Palma	Descens de casos que exerceixen a Palma	Descens de les que exerceixen a Palma (-9 pp)	100% de persones que exerceixen a Palma	Augment de les que exerceixen a Palma (+6 pp)
Municipi de residència	Descens de persones que resideixen a Palma	Augment de persones que resideixen a Palma	Lleuger descens de persones que resideixen a Palma	≈	≈	Augment de les que resideixen a Palma (+7 pp)
Lloc d'exercici (múltiple)	Descens de les que exerceixen només en un lloc	Augment de les que exerceixen només en un lloc	Descens de les persones que exerceixen en un únic lloc	Descens de les que exerceixen només a un lloc (-7 pp)	≈	Augment de les que exerceixen en un únic lloc (+5 pp)
Derivació	Descens dels casos propis	Augment dels casos propis	Descens dels casos propis	≈	≈	≈
Situació administrativa	Increment de persones en situació regular	Increment de persones en situació regular i irregular	Augment de les persones en situació regular	Augment de persones en situació regular (+11 pp)	Descens de persones en situació regular (-12 pp)	Increment de persones en situació regular (+13 pp)
Nivell educatiu	Lleuger descens en els diferents nivells educatius	Augment de persones amb estudis primaris	Descens de persones sense estudis i primaris	Lleuger augment de persones amb estudis secundaris (+3 pp)	Augment de persones amb estudis secundaris (+9 pp) i descens de les d'estudis primaris (-12 pp)	Descens de persones sense estudis (-15 pp) i augment de les que en tenen de secundaris (+19 pp)
Modalitat residencial	Descens de les persones que viuen en habitació llogada	Lleuger augment de persones que viuen en habitació llogada i en habitatge llogat	Descens de persones que viuen en habitació llogada	Descens de les persones que viuen en habitació llogada (-4 pp)	Descens de persones que viuen en habitatge llogat (-7 pp) i augment de les que ho fan en habitació llogada (+4 pp)	Augment de persones que viuen en habitació llogada (+14 pp) i descens de les que ho fan en habitatge llogat (-8 pp)
Lloc d'exercici = lloc de residència	Descens dels casos en què no hi ha coincidència	Lleuger augment en ambdós casos	Augment dels casos en què ambdós espais coincideixen i descens dels que no	≈	Augment de casos en què ambdós espais coincideixen (+10 pp)	Augment de casos en què ambdós espais coincideixen (+35 pp)
Targeta sanitària	Descens de les persones que tenen la targeta i de les que no	Augment de les persones que tenen targeta	Augment de persones que tenen targeta sanitària i descens de les que no en tenen	Lleuger augment dels casos que tenen targeta (+3 pp)	Descens de les que no tenen targeta (-8 pp) i augment de les que estan en tràmits d'obtenir-la (+9 pp)	Augment de les persones que disposen de targeta sanitària (+14 pp)

Nota: pp = punts percentuals

5. Resum i conclusions

Gràcies al treball en xarxa realitzat durant aquests anys, s'han establert sinergies que han permès que, un any més, es pugui presentar una memòria conjunta de les entitats que ofereixen atenció a les persones en situació de prostitució, fent una aproximació de les ateses que fan ús de la xarxa i acudeixen a un servei o a més d'un.

De les 1.588 persones ateses durant 2018, unes 200 (el 12,6%) han utilitzat més d'un servei. Aquest fet suposa un increment de les que són ateses per més d'un servei (el 2017 eren el 2,3%). Això és fruit d'aquesta feina en xarxa entre les entitats, i que facilita que les persones rebin una atenció més integral i que cobreixi les seves diferents necessitats.

Del total de persones ateses, en el 79% dels casos es realitza una atenció informativa i molt general ("casos generals") i, en el 21%, es realitza un procés de feina amb la persona que s'atén (són els que anomenem "casos de procés").

De manera molt resumida, el perfil global de les persones ateses per part de les entitats és el següent:

- El 96% són dones, l'1% són homes i, el 3%, trans.
- Hi ha un predomini d'atenció a persones de països d'Amèrica Llatina, que representen el 44% del total, però també hi destaquen les persones procedents d'Àfrica (especialment nigerianes), que representen el 24% de les persones ateses (hi ha un descens respecte de 2017, en què representaven el 33%). Les espanyoles representen el 9% de totes les ateses. I finalment, cal comentar que, per primera vegada, el 2018 s'aconsegueix arribar al col·lectiu asiàtic, atenent-ne 43 persones (3% del total de persones ateses). Això ha estat possible gràcies a la feina de recerca de pisos mitjançant fòrums i anuncis d'internet, i també hi ha contribuït l'aplicació de mòbil IRIS, elaborada per Metges del Món, que està traduïda al xinès, entre d'altres idiomes.
 - El 80% de les persones ateses procedeixen de 9 països: Nigèria, Romania, Colòmbia, Brasil, Espanya, República Dominicana, Bulgària, Equador i Paraguai.
- L'edat mitjana de les persones ateses és de 35,9 anys. Hi ha un augment d'1,5 anys respecte de l'any anterior. Els percentatges d'atenció per grups d'edat es mantenen similars als de 2017, però amb un lleuger augment en edats més elevades. Així, el 36% de les persones ateses té entre 25 i 34 anys; el segon grup més nombrós és el de 35 a 44 anys, amb el 35% de les persones ateses. En tercer lloc hi ha el grup de 45 a 54, amb el 13% de persones ateses. El grup de les més joves, les menors de 25 anys, és de l'11%.
- El lloc de prostitució varia entre els pisos i les cases, els clubs i el carrer. Aquest darrer és el més visible, i el 2018 el 38% de les persones ateses exerceixen en aquest espai (el 2017, representaven el 49%). El 40% es trobaven en situació de prostitució a pisos i cases, i el 27% a clubs. Per tant, es dona un descens en l'atenció a persones en situació de prostitució al carrer i un augment de les que ho fan a pisos i cases. Això no suposa, necessàriament, que s'hagin produït canvis en el contextos de prostitució, sinó que pot ser fruit d'una feina més intensa en la recerca i localització de pisos i cases, atesa la dificultat per a detectar-los.
 - Les persones procedents de països d'Europa i d'Amèrica Llatina es troben en situació de prostitució principalment en contextos tancats. Les europees ho fan més sovint en clubs i, les llatinoamericanes, en pisos i cases, context on també hi ha les asiàtiques. Per la seva banda, les persones procedents d'Àfrica es troben, majoritàriament, en situació de prostitució al carrer.

- Les dades de les persones ateses ens mostren que les que exerceixen a clubs, en molts casos, es troben en situació regular (80%), i tenen, generalment, estudis secundaris. És entre les que exerceixen a pisos i cases on hi ha un menor percentatge de persones en situació regular (66%) i es dona un nivell d'estudis primaris o secundaris.
 - Pel que fa a la disponibilitat de targeta sanitària, al voltant del 85% de les persones en disposen, un percentatge superior respecte de l'any anterior (el 2017 era del 78%). Hi ha algunes diferències segons el context de prostitució. El 93% de les que es troben en situació de prostitució a clubs disposen de la targeta, mentre que, al costat contrari, hi ha les que ho fan a pisos i cases (80%).
 - Podem detectar trets de vulnerabilitat en les persones en situació de prostitució, tant en un context com en un altre. En el cas de les que es troben al carrer hi ha elements com la visibilitat i la manca d'anonimat que poden donar lloc a l'estigmatització social, com també al risc de patir algun tipus d'agressió, tant per part dels demandants de prostitució com d'altres persones de la via pública.
 - Es detecta també certa vulnerabilitat en les que es troben en situació de prostitució en contextos tancats. En aquests casos, pels factors relacionats amb les condicions de prostitució, com poden ser un major aïllament i un control sobre la persona, el control dels horaris i el temps dedicat a la prostitució, la manca de llibertat en la selecció del prostituent, en la pràctica sexual o en l'ús de protecció. També s'hi dona amb més freqüència el consum de substàncies tòxiques de manera obligada.
 - Cal destacar que el context tancat de pisos i cases és molt heterogeni i que s'hi poden donar moltes situacions diferents. Les dades d'atenció de 2018 mostren que en aquest espai és on hi ha percentatge més baix de persones amb situació regular i que disposen de targeta sanitària. A més, les entitats que intervenen en aquests contextos apunten que es detecta una tendència que va creixent (tot i que molt lentament) de persones que exerceixen soles en aquests espais. Aquest pot ser un factor que n'augmenti la seva vulnerabilitat, en comparació amb les que estan envoltades d'altres persones en el lloc de prostitució. En aquests casos les entitats es troben amb la dificultat d'arribar a aquestes persones per la seva invisibilitat, ja que s'anuncien menys en premsa i augmenten els contactes que es fan per Internet i/o telèfon mòbil, a més de la variabilitat geogràfica que es dona en aquest tipus d'espais.
 - En la tasca d'atenció a les persones en situació de prostitució és important tenir en compte que, quan s'intervé en contextos tancats, les entitats només poden entrar als locals i pisos als quals les persones que els gestionen els permeten l'accés. Per tant, una part d'aquests espais queden fora del seu abast d'actuació. Aquesta opacitat dels espais tancats als quals no s'ha tingut accés ens du a esperar que hi hagi encara una major concentració de vulnerabilitat, social o en les pràctiques sexuals. Per tant, en aquests casos cal incidir en l'acció dels serveis que interactuen sobre la prostitució, tant en l'àmbit social, judicial, policíac, com sanitari, entre d'altres, ja que fora de l'abast d'aquests sistemes es poden donar amb major impunitat situacions de tràfic amb finalitat d'explotació sexual de les persones que exerceixen la prostitució.
- Un 55% dels casos atesos durant el 2018 són nous, i s'hi mantenen al mateix nivell que l'any anterior.
 - Pel que fa a la variable "nivell educatiu", ens trobam amb la dificultat que el diferent context social de les persones ateses dona lloc que la recollida de dades es realitzi amb diferents unitats de mesura i, per tant, se'n redueixi la fiabilitat. Malgrat tot, amb la informació disponible, podem observar que el 48% de les persones manifesta que té estudis primaris i, el 41%, secundaris. El 5% té estudis universitaris. Les persones que no saben llegir ni escriure o no tenen estudis representen el 6% (descens respecte de 2017, en què eren el 13%).

- Pel que fa a la situació administrativa, el 68% de les persones es troba en situació regular i, el 27%, en situació irregular. Respecte de 2017, això suposa un augment del percentatge de persones que es troben en situació administrativa regularitzada. En relació amb la cobertura sanitària, també es dona un augment respecte de 2017; es passa del 78% al 85% de persones ateses que disposen de targeta sanitària.
 - Les constants inspeccions que es produeixen als clubs condicionen els responsables d'aquests espais, que procuren que les persones que hi exerceixen la prostitució es trobin en situació regular. De fet, les persones que exerceixen en aquest ambient són les que manifesten trobar-se en situació regular en un percentatge més elevat.
- Quant a la modalitat residencial, el 49% de les persones té una habitació llogada, mentre que el 33% té un habitatge llogat. Les altres modalitats residencials tenen una rellevància baixa: el 6%, en clubs; el 3%, en habitatge propi i, el 2%, en habitatge d'un familiar. La informació de la variable "modalitat residencial" només es recull en els casos de procés, fet que en pot condicionar els resultats obtinguts. Entre les persones que segueixen un procés de feina hi ha un sobrerrepresentació de persones que exerceixen al carrer i que tenen un major control i llibertat sobre el seu temps. En canvi, hi ha una infrarepresentació de persones que exerceixen a clubs en el conjunt de casos de procés.⁸

Quant a l'evolució del 2017, s'observa:

- A nivell global, el 2018, es produeix un descens del nombre de persones ateses. Això trenca amb la tendència ascendent dels darrers anys. Creu Roja és l'única de les tres entitats que augmenta el nombre de persones ateses, i ho fa amb un increment del 37,5%. Aquest augment ha estat possible per diferents factors. Per una banda, apunten la intensa feina de Metges del Món per a localitzar pisos i cases, amb els quals han realitzat nombroses sortides conjuntes; per altra banda, també es refereixen que s'han generat vincles amb les persones ateses, fet que ha permès conèixer nous espais de prostitució i que els hi hagin facilitat l'entrada.
- Pel que fa al lloc d'exercici de la prostitució, el 2018 es produeix un descens en l'atenció a persones que exerceixen al carrer. Es passa del 49% de 2017 al 38%. Això no suposa, necessàriament, que s'hagi produït un descens en la quantitat de persones que exerceixen al carrer. De fet, les entitats que intervenen en contextos tancats han realitzat un important esforç de recerca i localització de pisos i cases, i s'han intensificat el treball en xarxa i les sortides conjuntes entre dues o més entitats. Així, el 2018, les persones ateses en situació de prostitució en contextos tancats representen el 67%, que suposa un augment del 9% respecte de l'any anterior.
- L'entrada de casos nous es manté estable respecte de l'any anterior (55%). Tot i que Creu Roja és l'entitat que continua presentant un percentatge més elevat de casos nous, se'n produeix un descens respecte de l'any anterior (es passa del 78% el 2017 al 71% el 2018).
- La distribució per grups d'edat és molt similar a l'any anterior. El grup de 25 a 34 anys continua essent el més nombrós, tot i que en descendeix lleugerament el percentatge (es passa del 40% al 36% de 2018). Per tant, l'atenció a aquest grup d'edat queda pràcticament igualada a la del grup de 35 a 44 anys (passa de ser el 32% de persones ateses al 35% el 2018).
- El 2018 el percentatge de persones que es troben en situació regular s'incrementa respecte de l'any anterior (es passa del 61% al 68% de 2018), i també augmenta el percentatge de les persones que disposen de targeta sanitària (del 78% al 85%).

⁸ Si en el total de casos atesos, el 27% de persones exerceixen en clubs, en els casos de procés les que exerceixen a clubs representen el 20,7%.