

Dades d'atenció de la XADPEP Memòria conjunta 2017



Ajuntament  de Palma

Índex

Introducció i metodologia	3
Intervencions de les entitats en els espais d'exercici de prostitució.....	4
Descripció de variables	6
Casos totals	8
Dades sociodemogràfiques	8
Municipi i lloc d'exercici	12
Casos nous i de seguiment	15
Derivació.....	17
Casos de procés.....	19
Nivell educatiu.....	19
Situació administrativa, Targeta Sanitària, modalitat residencial.....	21
Evolució 2016-2017	26
Resum i conclusions	31

Introducció i metodologia

Seguint la feina iniciada en anys anteriors, aquest document és un recull de les dades d'atenció de tres entitats socials que integren la Xarxa d'Atenció Directa a les Persones que Exerceixen la Prostitució (XADPEP) i que duen a terme una atenció directa a les persones que exerceixen la prostitució. Aquestes entitats són: Casal Petit, Creu Roja i Metges del Món.

L'elaboració de la memòria conjunta és possible gràcies a la tasca prèvia realitzada, en el marc de la XADPEP, per a acordar amb les entitats la relació de variables que s'havien de recollir de les persones que són ateses per aquestes entitats, així com els seus criteris de recollida. Les variables es varen escollir pensant en una doble condició: la facilitat en l'obtenció de dades i la utilitat en l'anàlisi.

Tot i la utilitat d'aquesta memòria, cal comentar-ne una mancança: les dades d'atenció no poden ser agregades ja que es coneix l'existència de persones que fan ús de la xarxa i utilitzen més d'un servei, fenomen que no podem quantificar amb precisió, però si fer-ne una aproximació.

Cadascuna de les entitats que atén persones que exerceixen la prostitució compta amb una base de dades on es recull la informació de les persones ateses, tant del seu perfil sociodemogràfic¹ com de l'atenció rebuda. En el moment de realitzar l'anàlisi de les dades recollides per part de les entitats, ens trobam amb la dificultat que no és possible compartir aquestes bases de dades perquè es vulneraria la Llei orgànica 15/1999, de 13 de desembre, de protecció de dades de caràcter personal. Això ens dificulta la tasca de detecció de les persones que han estat ateses a més d'una entitat.

Com a estratègia metodològica que se segueix per a detectar els casos atesos a diferents entitats, respectant la protecció de dades de les persones, s'opta per identificar els casos repetits a partir de la informació de diferents variables. En primer lloc, a partir de la informació proporcionada per les entitats, es quantifiquen els casos derivats d'una entitat a una altra, i posteriorment es detecten aquests casos derivats, i que per tant apareixen repetits a les bases de dades, a partir de les variables "nacionalitat" i "data de naixement".

Per tant, el total de persones ateses (nombre global) és una ponderació de les persones ateses a les tres entitats, de manera que es comptabilitzen les persones tan sols una vegada i s'evita així duplicar els casos. Per això, el sumatori de les persones ateses a cadascuna de les tres entitats és una xifra superior a la xifra real de persones ateses. Per tant, en tractar les dades en conjunt es fa tenint en compte les usuàries úniques, i en tractar les dades separades per a cadascuna de les entitats, s'utilitza el nombre total de persones que s'han atès a cadascuna d'elles, siguin usuaris o usuàries únics o coincidents amb altres entitats.

Durant l'any 2017 la suma de les persones que varen atendre les tres entitats que fan atenció directa a persones que exerceixen la prostitució va ser de 1.958 persones. Casal Petit atengué 240 persones; Creu Roja 507 i Metges del Món 1.211. D'aquestes, un total de 43 persones varen ser ateses per més d'un servei, tal com es mostra al quadre que hi ha a continuació. Per tant, es varen atendre un total de 1.917 persones diferents, algunes de les quals varen ser ateses a dues o a les tres entitats.

¹ Les característiques del col·lectiu i del servei fan que les entitats no sempre puguin recollir la informació de totes les variables, en ocasions per les reticències de les persones ateses a oferir dades o bé per les seves dades autèntiques. Per tant, pot haver-hi un cert biaix amb la realitat que no és possible quantificar.

Persones usuàries segons l'entitat d'atenció. Any 2017			
	Total persones ateses	Usuàries úniques	Usuàries coincidents
Total	1.958	1.917	43
Casal Petit	240	215	25
Creu Roja	507	496	13
Metges del Món	1.211	1.206	5

Una vegada calculat el nombre d'usuàries úniques, s'han ponderat les dades del perfil sociodemogràfic proporcionades per les entitats.

Les dades de les persones ateses es corresponen principalment a persones que exerceixen la prostitució a Palma. Majoritàriament, les persones ateses exerceixen i també viuen a Palma. Això no obstant, hi ha persones que viuen en altres municipis però exerceixen la prostitució a Palma, mentre que altres, tot i viure a Palma, exerceixen en altres municipis però són ateses per les entitats que hi tenen la seu. Les persones ateses que no viuen i no exerceixen la prostitució a Palma representen just un 2,4% dels casos. Malgrat tot, aquestes dades no són completes perquè tenim un grup important de persones de les quals desconexem el municipi de residència.

Persones ateses per la XADPEP per lloc de residència i d'exercici. Any 2017						
			Residència a Palma			
			Total	Sí	No	NS/NC
		Total	1.917	1.240	105	572
Casal Petit	Municipi on exerceixen	Total	240	218	22	0
		Palma	216	203	13	0
		Altres municipis	24	15	9	0
Creu Roja		Total	507	431	21	55
	Palma	506	431	21	54	
	Altres municipis	1	0	0	1	
Metges del Món	Total	1.211	628	65	518	
	Palma	1.040	533	28	479	
	Altres municipis	160	92	37	31	
		NS/NC	11	3	0	8

Com a consideració final d'aquesta introducció, cal recordar que en aquesta memòria no es pretén realitzar un perfil de les persones que exerceixen la prostitució a Palma, sinó que es tracta d'informació sobre les persones ateses per les tres entitats. També convé recordar que, per les característiques de la feina i de l'atenció que es pot realitzar a les persones que exerceixen la prostitució, les entitats, de vegades, tenen dificultats per a la recollida exhaustiva de dades.

Intervencions de les entitats en els espais d'exercici de prostitució

Durant tot l'any les entitats que atenen persones que exerceixen la prostitució realitzen intervenció a les seves pròpies seus, però també organitzen sortides per a atendre persones al mateix espai on s'exerceix la prostitució.

Aquestes sortides que es realitzen als espais sovint permeten fer un primer contacte amb les persones que exerceixen la prostitució, donar-los a conèixer els serveis que s'ofereixen des de l'entitat, informació i/o atendre demandes bàsiques.

El 2017, la suma de les sortides realitzades per les tres entitats, per a realitzar atenció als espais d'exercici de prostitució, va ser de 214 sortides. En la majoria d'aquestes sortides participà només una de les entitats, però en el 9% de les sortides hi hagué col·laboració d'almenys una altra de les entitats.

Les intervencions als espais on s'exerceix la prostitució es realitzen durant tots els mesos de l'any, si bé, alguna de les entitats intensifica les seves intervencions durant els mesos de la temporada turística (de maig a octubre). Per tant, el nombre de sortides realitzades durant aquesta època suposen un poc més de la meitat de totes les realitzades durant l'any.

Sortides realitzats per la XADPEP al municipi de Palma. Any 2017				
	Total	Casal Petit	Creu Roja	Metges del Món
Total	214	43	79	92
Gener	13	3	4	6
Febrer	16	3	6	7
Març	19	6	6	7
Abril	15	2	8	5
Maig	18	3	9	6
Juny	18	2	10	6
Juliol	21	3	9	9
Agost	24	3	9	12
Setembre	20	4	7	9
Octubre	21	5	8	8
Novembre	18	5	3	10
Desembre	11	4		7

De la informació disponible sobre les sortides realitzades als espais on s'exerceix la prostitució, per zones, veim com l'11,7% de les intervencions es realitzen a la zona de l'Arenal. La majoria d'aquestes intervencions es realitzen durant la temporada turística (19 de 25 sortides).

Sortides realitzats per la XADPEP al municipi de Palma per zones. Any 2017				
	Total	Casal Petit	Creu Roja	Metges del Món
Total	214	43	79	92
L'Arenal	25	7	9	9
Palma	189	36	70	83

Descripció de variables

Les variables que s'analitzen en aquesta memòria s'agrupen en dos apartats: casos totals i casos de procés.

Casos totals: casos generals i de procés

Els casos generals es refereixen a totes les persones que han estat ateses per les entitats. Aquests no requereixen una atenció continuada i pot tractar-se de persones amb les quals només s'ha contactat en una ocasió o amb qui no s'ha realitzat una feina de manera continuada.

Un cas serà considerat de procés si l'entitat, juntament amb la persona atesa, s'ha marcat unes fites i/o s'ha participat en un procés d'atenció i feina a partir de la petició de la persona. Generalment les persones hauran de passar per la seu de l'entitat i ser ateses per un/una professional. Si es dona la intenció d'iniciar un procés, encara que finalment no es produeixi, el cas continuarà i es considerarà com a cas general.

En les tres entitats que fan atenció directa només una part dels casos atesos són de procés.

Dades dels casos totals

Dades sociodemogràfiques. En aquest apartat es recullen dades de quatre variables:

- Sexe.
- Nacionalitat. Les dades s'agrupen per zones i/o continents per a obtenir així una visió global segons la zona de procedència.
- Edat. Les dades es presenten de forma agregada per grups d'edat, a partir de la informació obtinguda de la data de naixement de la persona. Una de les dificultats amb què es troben les entitats en la recollida d'aquesta variable és que, de vegades, les persones ateses són reticents a aportar les seves dades i, per tant, utilitzen una data de naixement fictícia, tot i que es procura respectar l'any de naixement. És per això que les dades obtingudes poden tenir biaixos respecte de la realitat.
- Municipi de residència. A partir de la informació obtinguda, les dades es classifiquen entre aquelles persones que resideixen a Palma i les que ho fan a altres municipis.

Municipi d'exercici. En aquesta variable es distingeix les persones que exerceixen la prostitució en l'àmbit territorial del municipi de Palma d'aquelles que ho fan a altres municipis, però que també són ateses perquè acudeixen directament a la seu de l'entitat.

Lloc d'exercici. La variable fa referència a l'espai on les persones exerceixen la prostitució. La variable és de resposta múltiple (més d'una resposta per persona) perquè hi ha casos en què s'exerceix la prostitució a més d'un espai. Això suposa que, quan les respostes es tracten de forma separada, s'obté un nombre de respostes superior al de persones ateses.

Casos nous i de seguiment. En aquesta variable es distingeix entre aquells casos en què es té un primer contacte amb les persones ateses (cas nou) i aquells en què les persones ja havien estat ateses anteriorment (cas de seguiment) per l'entitat. En el cas de Creu Roja i Casal Petit, es consideren casos de seguiment els que tenen continuïtat i no hi ha interrupció temporal en l'atenció. Per tant, si hi ha una interrupció temporal (mínim un any) i la persona torna a sol·licitar atenció a l'entitat, aquest és considerat com a cas nou. Per la seva banda, en el cas de Metges del Món, són considerats de seguiment aquells casos que han estat atesos anteriorment i, per tant, ja tenen expedient a l'entitat, independentment de si tenen continuïtat o no.

Derivació. En aquesta variable, es distingeixen els casos segons la via d'entrada a l'entitat de la persona atesa. Es distingeixen entre casos propis (persones que arriben directament a l'entitat) i casos derivats (persones que hi arriben per intermediació d'una altra entitat). En els casos que arriben derivats, també s'indica qui realitza aquest tràmit.

Dades dels casos de procés

Nivell educatiu. La variable pretén determinar quin és el nivell d'estudis de les persones ateses per les entitats. Es distingeixen diferents categories, tenint en compte els blocs bàsics: persones sense estudis, estudis primaris, secundaris i universitaris. La dificultat de la recollida de dades és la seva unificació i sistematització, ja que les respostes obtingudes es basen en diferents unitats de mesura a causa de la diversitat dels contextos d'origen: durada d'anys d'estudi, categories i/o classificació dels nivells d'estudis, etc.

Situació administrativa. La variable recull si les persones ateses es troben en situació regular o irregular o bé estan en tràmit de regularització de la seva situació.

Disponibilitat de Targeta Sanitària. La variable recull si les persones disposen de Targeta Sanitària o no, així com si l'estan tramitant en el moment de l'atenció.

Modalitat residencial. Aquesta variable reuneix la informació sobre el lloc de residència de les persones ateses per les entitats. Les categories de resposta que es distingeixen són: habitatge propi, habitatge o habitació de lloguer, habitatge de familiars, un club o sense domicili estable.

Coincidència del lloc d'exercici amb el lloc de residència. Aquesta variable recull si el lloc de residència de les persones ateses coincideix amb el lloc on exerceixen la prostitució. D'aquesta forma es pot veure si hi ha una separació d'espais o bé aquestes activitats coexisteixen en un mateix espai.

Evolució 2016-2017

En aquest apartat final, s'analitza l'evolució de les dades d'atenció de les diferents entitats, fent una comparativa entre 2016 i 2017 dels valors obtinguts per cadascuna de les entitats en les diferents variables analitzades de la memòria. L'anàlisi de l'evolució ens permet detectar tendències o els possibles canvis que es produeixen d'un any a l'altre a cadascuna de les entitats.

Casos totals

Durant el 2017 s'han atès 1.917 persones entre les tres entitats, distribuïdes com es mostra a la taula que hi ha a continuació. Això suposa un lleuger augment respecte de l'any anterior, que s'havien atès 1.815 persones.

De totes les persones ateses, 1.594 són casos generals, que són aquells en què l'atenció que es realitza no necessàriament és continuada i en què sovint la intervenció realitzada és informativa. La resta, 323 casos, són de procés, aquells en què l'entitat porta a terme un procés d'atenció i intervenció amb la persona atesa. Per tant, la proporció és del 83% de casos generals i 17% de casos de procés. Això suposa un descens de la proporció de casos de procés respecte de l'any anterior (74% eren generals i 26% de procés). Aquesta disminució en els casos de procés es produeix, principalment, per un descens important en el nombre de casos de procés atesos des de Creu Roja, per un canvi en els criteris de classificació.

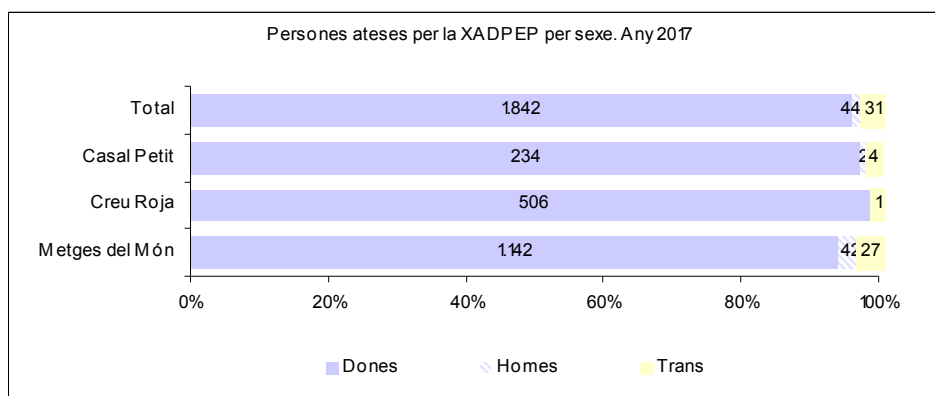
Persones ateses per la XADPEP per tipus d'atenció. Any 2017								
	Xifres				Percentatges			
	Total	Casal Petit	Creu Roja	Metges del Món	Total	Casal Petit	Creu Roja	Metges del Món
Total	1.917	240	507	1.211	100%	100%	100%	100%
General	1.594	64	489	1.063	83%	27%	96%	88%
De procés	323	176	18	148	17%	73%	4%	12%

Si atenem l'evolució del nombre de persones ateses des de 2015, observam com hi ha un augment progressiu. Augmenta el nombre de casos totals i també el de casos generals. En canvi, en els casos de procés no hi ha una evolució uniforme. Tot i l'augment de 2016, el 2017 es produeix un descens important.

Dades sociodemogràfiques

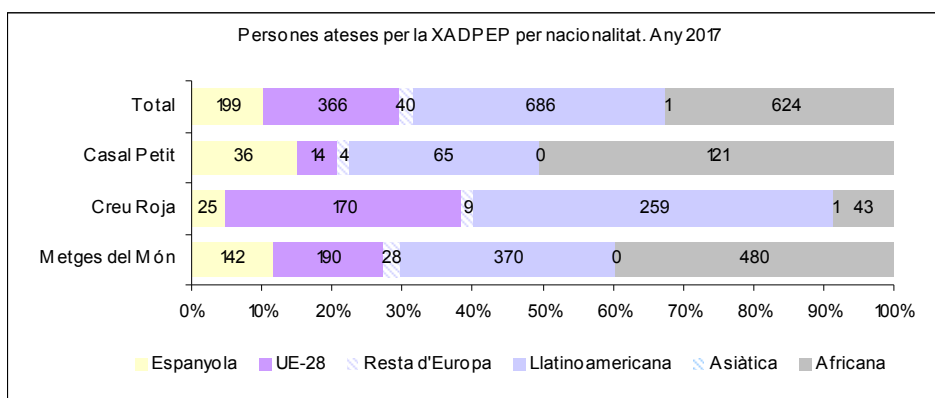
La major part de les persones ateses que exerceixen la prostitució són dones; representen el 96% del total. Per entitats, les dones representen el 100% dels casos atesos per Creu Roja, el 98% a Casal Petit i el 94% a Metges del Món. Aquesta darrera entitat és la que té més usuaris homes i trans, concretament un 3% i un 2%, respectivament.

Persones ateses per la XADPEP per sexe. Any 2017								
	Xifres				Percentatges			
	Total	Casal Petit	Creu Roja	Metges del Món	Total	Casal Petit	Creu Roja	Metges del Món
Total	1.917	240	507	1.211	100%	100%	100%	100%
Dones	1.842	234	506	1.142	96%	98%	100%	94%
Homes	44	2	0	42	2%	1%	0%	3%
Trans	31	4	1	27	2%	2%	0%	2%



Si analitzem les dades per nacionalitat, veurem que hi ha una gran diversitat, fet que es repeteix cada any. De cada 100 persones ateses per la XADPEP, 36 procedeixen d'Amèrica Llatina, 33 d'Àfrica, 19 de la Unió Europea, 10 d'Espanya i 2 de l'Europa no comunitària. Per entitats, veim com hi ha diferències. En el cas de Casal Petit, la meitat de les persones ateses (50%) procedeixen d'Àfrica, mentre que el 28% són llatinoamericanes i el 15% espanyoles. Per la seva part, a Creu Roja, el 51% són d'Amèrica Llatina i el 34% de països de la Unió Europea. En canvi, a Metges del Món, els percentatges són els següents: 40% són d'Àfrica, 31% d'Amèrica Llatina, 16% de països de la Unió Europea i 12% són espanyoles.

	Persones ateses per la XADPEP per nacionalitat. Any 2017				Persones ateses per la XADPEP per nacionalitat. Any 2017			
	Xifres				Percentatges(*)			
	Total	Casal Petit	Creu Roja	Metges del Món	Total	Casal Petit	Creu Roja	Metges del Món
Total	1.917	240	507	1.211	100%	100%	100%	100%
Espanyola	199	36	25	142	10%	15%	5%	12%
UE-28	366	14	170	190	19%	6%	34%	16%
Resta d'Europa	40	4	9	28	2%	2%	2%	2%
Llatinoamericana	686	65	259	370	36%	27%	51%	31%
Asiàtica	1	0	1	0	0%	0%	0%	0%
Africana	624	121	43	480	33%	50%	8%	40%
NS/NC	1	0	0	1	-	-	-	-



Tot i la diversitat en l'origen, el 80% de les persones ateses per les entitats procedeixen d'un nombre limitat de països (màxim 7 països). En el quadre següent, es recull la relació dels principals països de procedència, mantenint l'ordre de major a menor presència. A les tres entitats destaca l'atenció a persones procedents de Nigèria, Espanya, Brasil, Colòmbia i República Dominicana.

Principals països de procedència (80% de les persones ateses). Any 2017			
Total	Casal Petit	Creu Roja	Metges del Món
Nigèria	Nigèria	Romania	Nigèria
Romania	Espanya	Brasil	Espanya
Brasil	Brasil	Colòmbia	Romania
Espanya	Colòmbia	Rep. Dominicana	Brasil
Colòmbia	Rep. Dominicana	Nigèria	Colòmbia
Rep. Dominicana	-	Espanya	Bulgària
Bulgària	-	Bulgària	Rep. Dominicana

El gruix important de persones ateses té entre 25 i 34 anys (40% del total). Creu Roja és l'entitat que té un major percentatge de persones ateses en aquesta franja d'edat: 56% del total que han atès.

Pel que fa a les altres franges d'edat, es mantenen percentatges similars a l'any anterior. Les persones de 18 a 24 anys representen el 13% de les ateses, i les de 35 a 44 anys són el 32% de les persones ateses.

La mitjana d'edat de les persones ateses a les tres entitats és de 34,4 anys, la mateixa que el 2016. Per entitats, Creu Roja és la que té una mitjana d'edat més baixa (31 anys) i Casal Petit la que la té més alta (39,5 anys), mentre que Metges del Món té una edat mitjana de 34,9 anys.

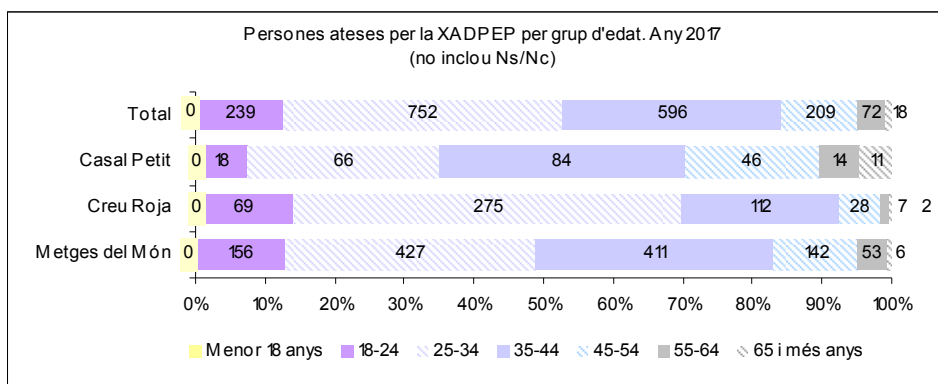
La tipologia dels serveis i intervencions que es realitzen des de cadascuna de les entitats és un factor que explicaria aquestes diferències d'edat en les persones ateses. Per una banda, Casal Petit orienta la seva intervenció a produir un canvi i facilitar eines per a la integració social i laboral. Les persones que acudeixen a l'entitat són d'edats més altes. Per altra banda, Metges del Món i Creu Roja centren les seves intervencions en l'atenció directa en el lloc d'exercici, que en molts casos es tracta d'espais tancats (clubs o cases i pisos), on la població tendeix a ser més jove.

En 2017 no es va atendre cap menor d'edat que exercís la prostitució.

Les dades dels percentatges s'han calculat a partir de les dades disponibles que han aportat les tres entitats. Del total de 1.917 persones, en 33 casos no disposam d'informació per a la variable de l'edat. Aquests casos representen un 1,7% de les persones ateses, suposant una millora respecte l'any 2016 (2,6% dels casos sense dades).

Persones ateses per la XADPEP per grup d'edat. Any 2017								
	Xifres				Percentatges (*)			
	Total	Casal Petit	Creu Roja	Metges del Món	Total	Casal Petit	Creu Roja	Metges del Món
Total	1.917	240	507	1.211	100%	100%	100%	100%
Menors de 18 anys	0	0	0	0	0%	0%	0%	0%
18-24	239	18	69	156	13%	8%	14%	13%
25-34	752	66	275	427	40%	28%	56%	36%
35-44	596	84	112	411	32%	35%	23%	34%
45-54	209	46	28	142	11%	19%	6%	12%
55-64	72	14	7	53	4%	6%	1%	4%
65 i més anys	18	11	2	6	1%	5%	0%	1%
NS/NC	31	1	14	16	-	-	-	-
Mitjana d'edat	34,4	39,5	31,0	34,9				

(*) Percentatges calculats a partir de les dades disponibles



Municipi de residència

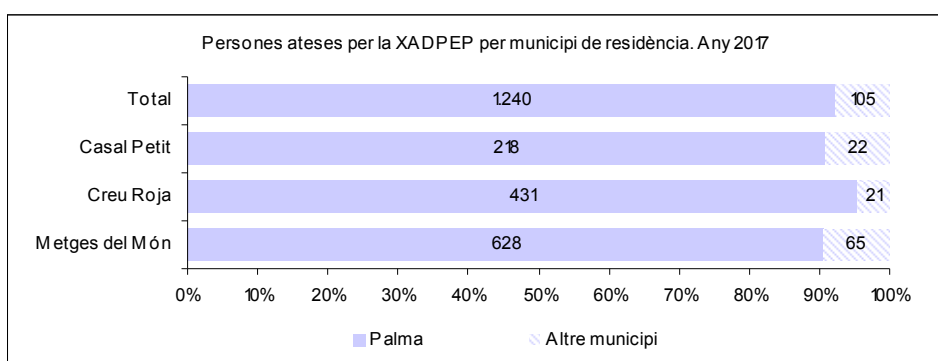
Amb aquesta variable, el que s'identifica és la quantitat de persones que resideixen a Palma, independentment de quin sigui el municipi on exerceixen la prostitució. La dificultat amb que ens trobam aquest any és que, del total de 1.917 persones ateses, no disposam d'informació de 572 casos.

Respecte de les dades disponibles, el 92% de les persones ateses per les entitats resideixen a Palma. Creu Roja és la que presenta el percentatge més alt de persones que resideixen a Palma (95%), mentre que Casal Petit i Metges del Món tenen el 91%.

En el cas de les persones que no resideixen a Palma, n'hi ha que ho fan a altres municipis de l'illa, mentre que d'altres manifesten residir a municipis que no són de Mallorca. Això ens mostra com, persones que habitualment no resideixen a l'illa, s'hi desplacen per a exercir la prostitució de forma temporal i per a períodes específics.

En relació a les dades de l'any anterior, s'observa un descens en l'atenció a persones que no resideixen a Palma (es passa del 12% el 2016 al 8% el 2017).

Persones ateses per la XADPEP per residència. Any 2017								
	Xifres				Percentatges			
	Total	Casal Petit	Creu Roja	Metges del Món	Total	Casal Petit	Creu Roja	Metges del Món
Total	1.917	240	507	1.211	100%	100%	100%	100%
Palma	1.240	218	431	628	92%	91%	95%	91%
Altre municipi	105	22	21	65	8%	9%	5%	9%
NS/NC	572	0	55	518	-	-	-	-



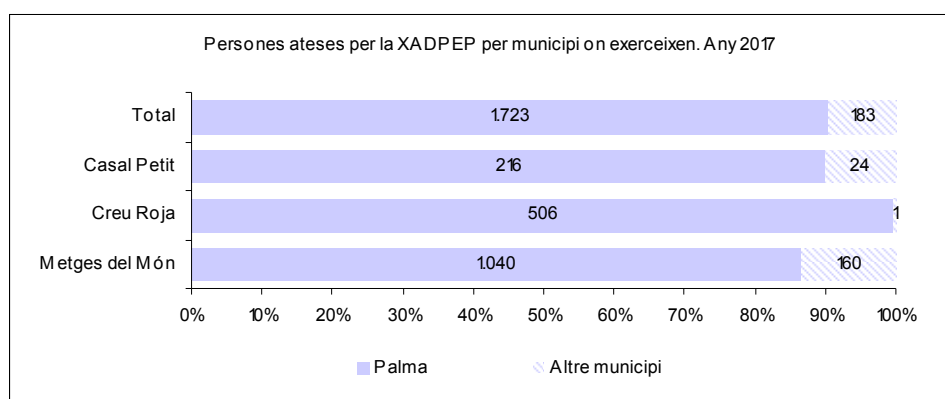
Municipi i lloc d'exercici

Municipi d'exercici

De totes les persones ateses, el 90% exerceixen la prostitució a Palma, mentre que el 10% restant ho fa en altres municipis de l'illa, però en aquests casos sovint es tracta de persones que viuen a Palma i es desplacen a les seus de les entitats per a ser ateses. Aquests percentatges són molt similars als de l'any passat, en què el 88% de les persones ateses exercien la prostitució a Palma.

Creu Roja és l'única entitat on totes les persones ateses exerceixen la prostitució al terme municipal de Palma, mentre que a Casal Petit i a Metges del Món han atès també persones que exerceixen a altres municipis (10% i 13%, respectivament).

Persones ateses per la XADPEP per municipi on exerceixen. Any 2017								
	Xifres				Percentatges			
	Total	Casal Petit	Creu Roja	Metges del Món	Total	Casal Petit	Creu Roja	Metges del Món
Total	1.917	240	507	1.211	100%	100%	100%	100%
Palma	1.723	216	506	1.040	90%	90%	100%	87%
Altre municipi	183	24	1	160	10%	10%	0%	13%
NS/NC	11	0	0	11	-	-	-	-



Lloc d'exercici

Aquesta és una variable amb opció de resposta múltiple. És a dir, les persones ateses poden exercir la prostitució en més d'un lloc o espai i així ha estat recollit per les tres entitats. És per això que el nombre de dades o de respostes és superior al nombre de persones ateses, i per tant la suma dels percentatges pot ser superior al 100%.

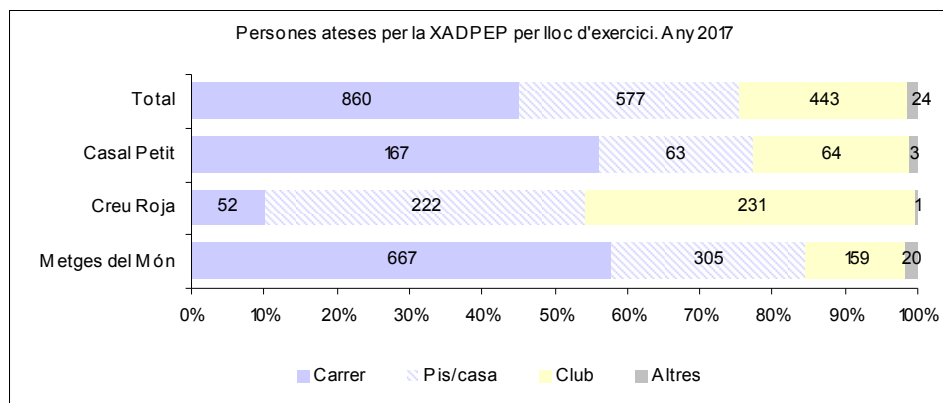
A partir de les dades disponibles, podem observar com gairebé la meitat de les persones ateses el 2017 exercien al carrer (49%). Les que exerceixen a pisos o cases són el 33% i les que ho fan a clubs representen el 25% de les persones ateses. S'observen diferències respecte a l'any 2016, especialment pel destacat augment de persones ateses que exerceixen al carrer (es passa del 32% al 49% en un any). Això no implica, necessàriament, que s'hagi produït un augment del nombre de persones que exerceixen al carrer. Hi pot haver factors externs que influeixin perquè les entitats facin una major atenció al carrer, com són les majors dificultats o facilitats que es troben per a entrar a espais tancats per a poder atendre les persones que hi exerceixen.

S'observen diferències importants en les dades del lloc d'exercici de la prostitució de les persones ateses per part de cadascuna de les entitats. Aquestes disparitats són el reflex de l'especificitat de les línies de treball de cadascuna d'elles.

Casal Petit atén principalment persones que exerceixen al carrer (70% de les persones ateses). En el cas de Metges del Món les persones que exerceixen al carrer són el 63% de les ateses. Per la seva part, a Creu Roja, les persones que exerceixen al carrer només representen el 10% de les persones ateses. Aquesta diferència és fruit del fet que l'entitat centra la seva atenció, principalment, en persones que exerceixen a espais tancats. El 46% de les persones ateses exerceixen a clubs i el 44% ho fan a pisos o cases.

Persones ateses per la XADPEP per lloc d'exercici. Any 2017								
	Xifres				Percentatges (*)			
	Total	Casal Petit	Creu Roja	Metges del Món	Total	Casal Petit	Creu Roja	Metges del Món
Total	1.917	240	507	1.211	100%	100%	100%	100%
Carrer	860	167	52	667	49%	70%	10%	63%
Pis/casa	577	63	222	305	33%	26%	44%	29%
Club	443	64	231	159	25%	27%	46%	15%
Altres	24	3	1	20	1%	1%	0%	2%
NS/NC	146	0	2	144	-	-	-	-

(*) Percentatges calculats a partir de les dades disponibles



La majoria de les persones ateses que exerceixen la prostitució ho fan a un únic lloc (carrer, club o pis/casa). Únicament el 7% ho fa a més d'un espai. Més de dos terços de les que exerceixen a més d'un espai, ho fan al carrer i, com a mínim, a un espai tancat (pis/casa o club).

Per entitats, Casal Petit és la que atén un percentatge més elevat de persones que exerceixen a més d'un espai (22% de les persones ateses). En canvi, les dades disponibles de Creu Roja i Metges del Món mostren com el 100% i el 92% de les persones ateses només exerceix a un espai.

Persones ateses per la XADPEP per lloc d'exercici (completa). Any 2017								
	Xifres				Percentatges			
	Total	Casal Petit	Creu Roja	Metges del Món	Total	Casal Petit	Creu Roja	Metges del Món
Total	1.917	240	507	1.211	100%	100%	100%	100%
Un únic lloc	1.644	188	504	984	93%	78%	100%	92%
Carrer	768	137	52	601	43%	57%	10%	56%
Club	386	25	230	135	22%	10%	46%	13%
Pis/casa	475	26	221	234	27%	11%	44%	22%
Altres	15	0	1	14	1%	0%	0%	1%
Més d'1 lloc	127	52	1	83	7%	22%	0%	8%
Llocs tancats	31	21	1	14	2%	9%	0%	1%
Llocs tancats + carrer	87	28	0	63	5%	12%	0%	6%
Altres	9	3	0	6	1%	1%	0%	1%
NS/NC	146	0	2	144	-	-	-	-

(*) Percentatges calculats a partir de les dades disponibles

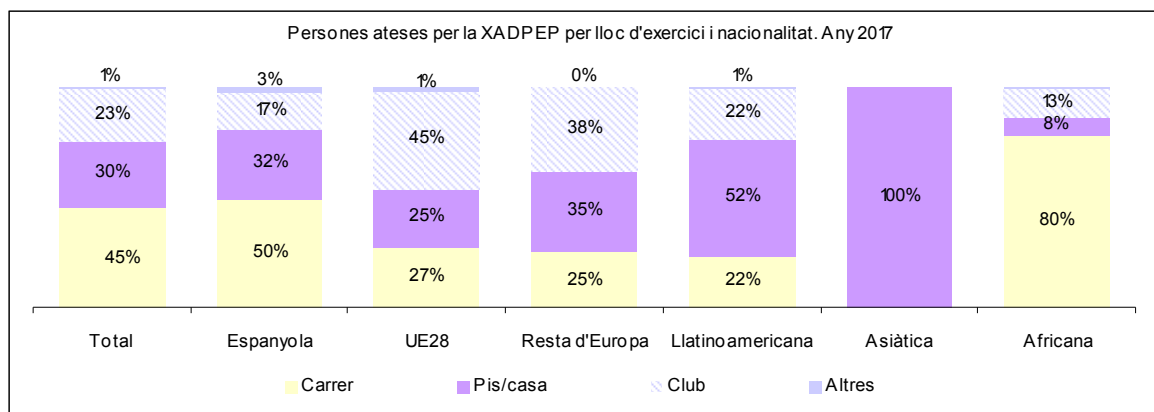
Lloc d'exercici segons nacionalitat

Amb les dades disponibles, trobam que hi ha certa correspondència entre la zona de procedència de la persona i el context on exerceix la prostitució. El 80% de les persones procedents de països d'Àfrica exerceixen al carrer, lloc on també ho fan el 50% de les espanyoles.

Per la seva banda, les persones procedents de països d'Europa i d'Amèrica Llatina exerceixen principalment en àmbits tancats. Les persones procedents de la Unió Europea i de la resta d'Europa (tot i que aquest grup és poc nombrós) exerceixen principalment a clubs (45% i 38%, respectivament). Mentre, el 52% de les persones ateses que procedeixen d'Amèrica Llatina exerceixen a pisos o cases.

Persones ateses per la XADPEP per lloc d'exercici i nacionalitat. Any 2017								
	Total	Espanyola	UE-28	Resta d'Europa	Llatinoamericana	Asiàtica	Africana	NS/NC
Total	1.917	199	366	40	686	1	624	1
Carrer	860	99	99	10	153	0	499	0
Pis/casa	577	63	92	14	355	1	52	0
Club	443	33	163	15	153	0	79	0
Altres	24	5	5	0	8	0	6	0
NS/NC	146	22	38	4	72	0	9	1

(Nota: La variable "lloc d'exercici" és de resposta múltiple. Per tant, en el recompte de casos, si la persona exerceix la prostitució en més d'un lloc, aquesta apareix duplicada.)



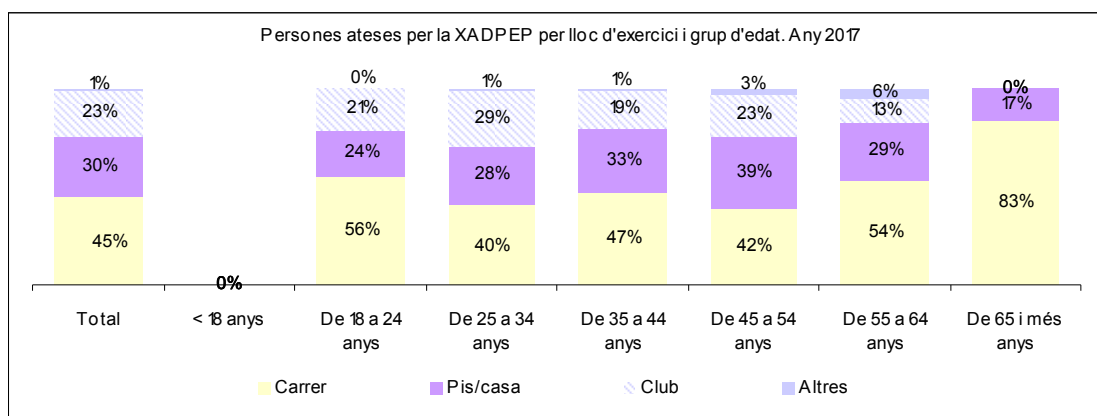
Lloc d'exercici segons l'edat

Atesa l'elevada quantitat de persones ateses que exerceixen al carrer, podem observar com aquest és el lloc d'exercici més freqüent en tots els grups d'edat. Hi exerceixen el 56% de persones de 18 a 24 anys, el 54% de les que tenen de 55 a 64 anys o el 83% de les que tenen més de 65 anys (tot i que aquest grup és poc nombrós).

El grup d'edat on hi ha un percentatge més elevat de persones que exerceixen a clubs és el de 25 a 34 anys, amb el 29% de les persones d'aqueta edat. I el grup de 45 a 54 anys és on hi ha una proporció més elevada de persones que exerceixen a pisos o cases (39%).

Persones ateses per la XADPEP per lloc d'exercici i grup d'edat. Any 2017									
	Total	< 18 anys	De 18 a 24 anys	De 25 a 34 anys	De 35 a 44 anys	De 45 a 54 anys	De 55 a 64 anys	De 65 i més anys	NS/NC
Total	1.917	0	239	752	596	209	72	18	31
Carrer	860	0	133	302	279	88	39	15	4
Pis/casa	577	0	57	212	199	81	21	3	4
Club	443	0	51	216	112	48	9	0	7
Altres	24	0	0	5	8	7	4	0	0
NS/NC	146	0	12	54	42	15	7	0	16

(Nota: La variable "lloc d'exercici" és de resposta múltiple. Per tant, en el recompte de casos, si la persona exerceix la prostitució en més d'un lloc, aquesta apareix duplicada.)



Casos nous i de seguiment

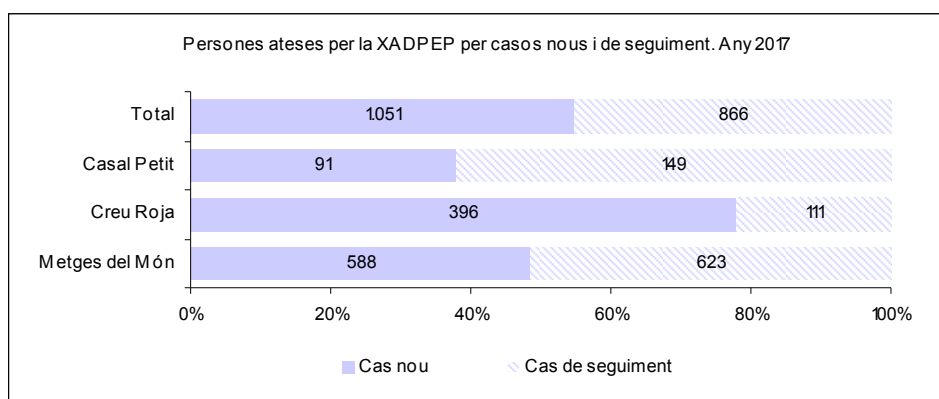
Com s'ha dit anteriorment, els casos nous són aquells en què es té un primer contacte amb les persones ateses, mentre que en els casos de seguiment les persones ja havien estat ateses anteriorment per l'entitat. En aquesta variable ens trobam una dificultat per a l'anàlisi de les dades, ja que no totes les entitats classifiquen els casos seguint el mateix criteri. En el cas de Creu Roja i Casal Petit es consideren casos de seguiment els que tenen continuïtat i no hi ha interrupció temporal en l'atenció.² Per la seva banda, Metges del Món comptabilitza com a cas de seguiment aquells en què la persona ha estat atesa amb anterioritat per l'entitat, i, per tant, tenen expedient amb l'entitat, independentment de si tenen continuïtat o no.

² Entenent com a interrupció temporal en l'atenció quan la persona no ha estat atesa per l'entitat en un període igual o superior a un any.

El 2017 destaca la quantitat de casos nous, que representen el 55% del total. Això suposa una continuïtat en la tendència, iniciada en anys anteriors, d'increment del percentatge de casos nous. L'augment de casos nous, respecte de l'any 2016, ha fet que s'hagi invertit la distribució entre casos nous i de seguiment, suposant que el nombre de casos nous sigui superior al de casos de seguiment. Aquest canvi global es troba fortament influït pel gran nombre de casos nous que han atès des de Creu Roja.

Existeixen diferències importants entre entitats. Casal Petit és l'entitat que té un percentatge més elevat de casos de seguiment (62%, respecte del 38% de casos nous). En canvi, Creu Roja destaca amb un 78% de casos nous, i només un 22% de seguiment, mentre que Metges del Món manté una distribució equilibrada (49% són casos nous i 51% de seguiment).

Persones ateses per la XADPEP per casos nous i de seguiment. Any 2017								
	Xifres				Percentatges			
	Total	Casal Petit	Creu Roja	Metges del Món	Total	Casal Petit	Creu Roja	Metges del Món
Total	1.917	240	507	1.211	100%	100%	100%	100%
Cas nou	1.051	91	396	588	55%	38%	78%	49%
Cas de seguiment	866	149	111	623	45%	62%	22%	51%



L'existència d'una xifra alta de casos de seguiment és valorat per les entitats com un indicador de fidelització de les persones usuàries. No obstant això, també suposa un indicador de la necessitat de processos d'atenció més llargs de les persones ateses, per les seves dificultats per a la inserció social i laboral.

La tasca realitzada per les entitats durant aquests anys fa que aquestes hagin esdevingut un referent per a les persones que exerceixen la prostitució i, tot i que hi hagi hagut una interrupció en l'atenció, aquestes hi tornen a acudir si necessiten algun tipus d'atenció.

En el cas de Casal Petit, aquestes persones que retornen a sol·licitar atenció a l'entitat, després d'un període d'interrupció igual o superior a un any, són considerats casos nous, en iniciar-se un nou procés de feina amb elles.

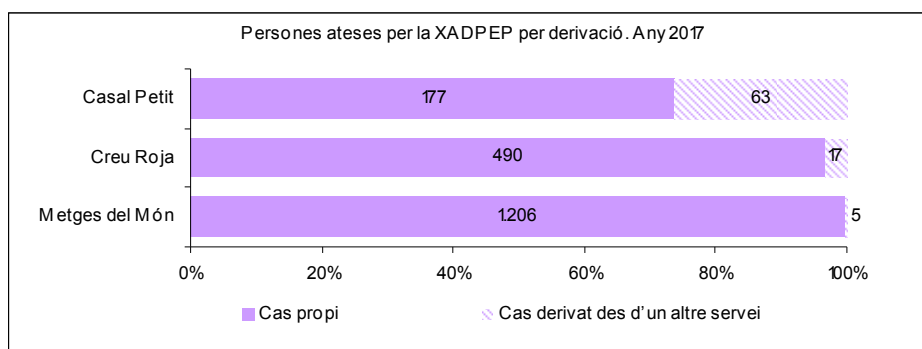
L'augment dels casos nous es pot explicar per diferents factors. Per una banda, hi podem trobar el criteri de recollida d'aquesta variable. Durant el 2017, Casal Petit ha considerat com a casos nous aquells en els quals s'havia produït una interrupció temporal en l'atenció de com a mínim un any, criteri que també segueix Creu Roja. Per altra banda, també arriben a les entitats més casos nous fruit de l'augment de la coordinació amb altres recursos.

Les entitats esdevenen centres de referència d'atenció. Des de Casal Petit apunten que també segueix funcionant el "boca a boca", en què dones ateses per l'entitat recomanen a d'altres acudir-hi. Des de Creu Roja i Metges del Món també s'apunten altres factors per a explicar aquest augment de casos nous. Per una banda, durant el 2017, s'incrementà el nombre de sortides realitzades i la intensitat o durada d'aquestes. I per altra banda, també cal destacar que, s'han obert noves rutes i punts d'atenció en les sortides realitzades de forma que han pogut arribar a zones de carrer, així com a clubs i pisos que fins ara desconeixien o als quals no havien pogut accedir fins aquest any. Aquesta tasca s'ha realitzat amb una coordinació més intensa i s'han organitzat també sortides conjuntes entre les entitats.

Derivació

De tots els casos atesos el 2017 per les entitats, la majoria són casos propis. És a dir, arriben directament a l'entitat, ja sigui perquè són ateses en alguna de les sortides realitzades als espais d'exercici o bé perquè la persona arriba a la seu de l'entitat sol·licitant alguna atenció. No obstant això, també hi ha un grup de persones que arriben per intermediació d'alguna altra entitat. En el cas de Creu Roja i Metges del Món aquesta xifra és poc important. En canvi, a Casal Petit els casos derivats representen el 26% de les persones ateses.

Persones ateses per la XADPEP per derivació. Any 2017						
	Xifres			Percentatges		
	Casal Petit	Creu Roja	Metges del Món	Casal Petit	Creu Roja	Metges del Món
Total	240	507	1.211	100%	100%	100%
Cas propi	177	490	1.206	74%	97%	100%
Cas derivat des d'un altre servei	63	17	5	26%	3%	0%



En total es comptabilitzen 87 casos derivats, 43 dels quals s'han derivat entre les tres entitats que realitzen l'atenció directa (49,4%), mentre que la resta prové d'altres entitats, administracions públiques, etc.

Les persones que han estat derivades a Metges del Món (5) provenien totes de Casal Petit, mentre que les que varen arribar a Creu Roja derivades provenien de Casal Petit i Metges del Món (a més d'alguns casos en què no es disposa d'informació de l'entitat derivant).

Per la seva banda, Casal Petit va rebre un total de 63 persones derivades, 25 de les quals provenien de les altres entitats que fan atenció (Creu Roja i Metges del Món). Mentre que la resta procedeixen d'altres entitats i/o serveis com centres de serveis socials, centres sanitaris o educatius, Policia Nacional, entre altres.

Vista la diversitat d'entitats i serveis que deriven casos a les entitats que realitzen l'atenció directa, cal destacar la importància del treball en xarxa que es realitza, així com el fet que la tasca que realitzen les entitats receptores és reconeguda des dels diferents sectors d'activitat (judicial, policial, social, sanitari...).

Derivacions realitzades entre les entitats. Any 2017					
		Entitat receptora			
		Total	Casal Petit	Creu Roja	Metges del Món
Entitat emissora	Total	43	25	13	5
	Casal Petit	12		7	5
	Creu Roja	8	8		
	Metges del Món	23	17	6	

Entitats de derivació. Any 2017				
	Total	Casal Petit	Creu Roja	Metges del Món
Total	87	63	19	5
ALAS (Associació de Lluita Antisida)	1	1		
Càritas	3	3		
Casal Petit	12		7	5
Centres municipals de serveis socials	12	12		
IB - Salut (hospitals i UCA)	3	3		
Centre educatiu	1	1		
Creu Roja	8	8		
Guàrdia Civil	1	1		
Institut Balear de la Dona (IBD)	1	1		
Institut Mallorquí d'Afers Socials (IMAS)	1	1		
Llars El Temple (Centre de Protecció de Menors)	1	1		
Metges del Món	23	17	6	
Oblates (altres comunitats autònomes)	2	2		
Oficina de Víctimes del Delicte / advocada	2	2		
Polícia Nacional	9	9		
USO	1	1		
NS/NC	6		6	

Casos de procés

En aquest apartat es presenten les dades dels casos de procés. Són considerats casos de procés aquells en què des de l'entitat es realitza una feina contínua amb la persona, que haurà de ser atesa per un o una professional a la seu de l'entitat.

Durant el 2017, la xifra de casos de procés de Casal Petit ha estat de 176 dels 240 casos totals (73%), a Creu Roja 18 de 507 (4%) i a Metges del Món 148 de 1.211 casos (12%).

Seguint el mateix sistema i criteris utilitzats en el conjunt de totes les persones ateses, per a detectar els casos repetits, obtenim que el nombre total de persones ateses (sense duplicar casos) en casos de procés és de 323. Respecte de l'any anterior hi ha una disminució dels casos de procés, que es dona a totes les entitats, però més especialment a Creu Roja. Aquest important descens es dona per un canvi en els criteris de classificació dels casos, en què només es consideren casos de procés aquells en què es realitza una entrevista individual i s'estableix un pla de feina.

Cal destacar que més de la meitat de les persones amb les quals s'arriba a realitzar una feina més intensa exerceix la prostitució al carrer (59,4%), mentre que en el conjunt de les persones ateses representaven el 49% del total. Aquesta sobrerrepresentació de les persones que exerceixen al carrer, en els casos de procés, es podria donar per diferents factors. Per una banda, les entitats que fan atenció directa apunten, com a possible factor, que les persones que exerceixen al carrer tenen un major control i llibertat per a organitzar el temps dedicat a l'exercici de la prostitució, en comparació amb les que ho fan en contextos tancats, fet que facilita la participació en els serveis i les activitats que ofereixen les entitats. Per altra banda, també s'apunta que les entitats també tenen més possibilitats de crear un vincle amb les persones que exerceixen al carrer perquè, en el primer contacte que realitzen amb les persones durant les sortides a zones de prostitució, els poden dedicar més temps i no es troben amb les limitacions que tenen contextos tancats.

Nivell educatiu

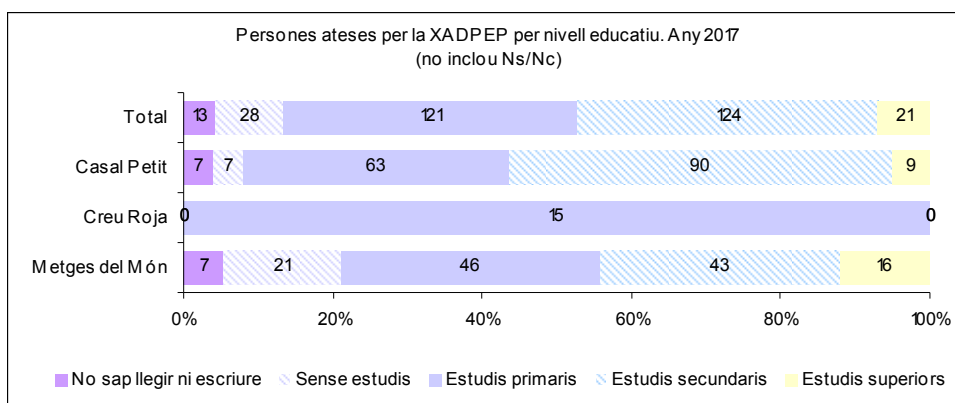
En la recollida de dades d'aquesta variable, existeix una dificultat, ja que les persones proporcionen informació en diferents unitats de mesura a causa de la diversitat dels contextos d'origen: anys d'estudi o any de finalització, categories utilitzades als països de procedència de les persones ateses, etc. Conseqüentment, les entitats troben dificultats a l'hora de seguir un mateix criteri de categorització.

A nivell global, de tots els casos de procés, de cada 100 dones n'hi ha 13 que no saben llegir ni escriure o no tenen estudis, 39 tenen estudis primaris, 40 tenen estudis secundaris i 7 tenen estudis universitaris. Respecte de l'any es detecta un augment de les persones que no saben llegir ni escriure o no tenen estudis (es passa del 6% al 13%), i un descens de les que tenen estudis primaris (del 51% al 39%). És important destacar que els percentatges que es donen s'han extret a partir del total de dades disponibles de les entitats. De 323 casos de procés, es disposa de dades de 307 persones.

Per entitats, les dades presenten algunes diferències. Les persones ateses per Creu Roja tenen, en la seva totalitat, estudis primaris (94%), no obstant, es tracta d'una xifra de persones poc nombrosa. En canvi, a Casal Petit la meitat de les persones tenen estudis secundaris, i un 36% primaris. A Metges del Món, el 35% tenen estudis primaris i el 32% tenen estudis secundaris.

Persones ateses per la XADPEP per nivell educatiu. Any 2017								
	Xifres				Percentatges (*)			
	Total	Casal Petit	Creu Roja	Metges del Món	Total	Casal Petit	Creu Roja	Metges del Món
Total	323	176	18	148	100%	100%	100%	100%
No sap llegir ni escriure	13	7	0	7	4%	4%	0%	5%
Sense estudis	28	7	0	21	9%	4%	0%	16%
Estudis primaris	121	63	15	46	39%	36%	100%	35%
Estudis secundaris	124	90	0	43	40%	51%	0%	32%
Estudis superiors	21	9	0	16	7%	5%	0%	12%
NS/NC	16	0	3	15	-	-	-	-

(*) Percentatges calculats a partir de les dades disponibles



Si desglossam la informació del nivell d'estudis de les persones ateses segons el lloc on s'exerceix la prostitució, observarem que per a tots els nivells d'estudis hi ha una forta presència de persones que exerceixen al carrer. Això en part és efecte de la sobrerrepresentació d'aquest lloc d'exercici en el conjunt dels casos de procés.

Les persones que no saben llegir ni escriure i les que no tenen estudis, tot i no ser un grup molt nombrós, majoritàriament exerceixen al carrer (percentatges superiors al 70%). A mesura que el nivell d'estudis s'eleva descendeix el percentatge de persones que exerceixen al carrer.

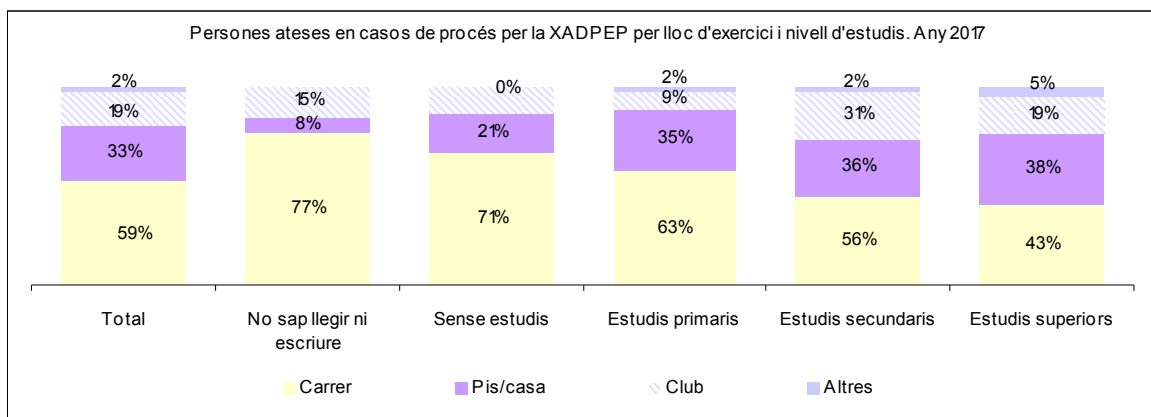
Tot i que, entre els casos de procés, hi ha un percentatge elevat de persones amb estudis primaris i secundaris que exerceixen al carrer, les que tenen aquests nivells d'estudis, juntament amb les que tenen estudis superiors, són també les que tenen una important presència a espais tancats. De les persones que tenen estudis secundaris, el 31% exerceixen a clubs i el 36% a pisos o cases. Les persones amb estudis superiors, tot i ser també un grup poc nombrós, són les que, proporcionalment, tenen una menor presència al carrer (43%) i exerceixen més a espais tancats: 19% a clubs i 38% a pisos o cases.

Cal tenir en compte que aquesta taula només recull les dades dels casos de procés i no de totes les persones ateses,³ en què predominen els casos de persones que exerceixen al carrer. Per tant, la informació pot tenir una desviació respecte del conjunt total.

³ Tan sols es pot analitzar la informació amb els casos de procés, ja que la variable de "nivell d'estudis" només es recull en aquests casos.

Persones ateses en casos de procés per la XADPEP per lloc d'exercici i nivell educatiu. Any 2017							
	Total	No sap llegir ni escriure	Sense estudis	Estudis primaris	Estudis secundaris	Estudis superiors	NS/NC
Total	323	13	28	121	124	21	16
Carrer	192	10	20	76	69	9	8
Pis/casa	107	1	6	42	45	8	5
Club	61	2	4	11	38	4	2
Altres	8	0	0	3	3	1	1
NS/NC	2	0	0	2	0	0	0

(Nota: La variable "lloc d'exercici" és de resposta múltiple. Per tant, en el recompte de casos, si la persona exerceix la prostitució en més d'un lloc, aquesta apareix duplicada.)



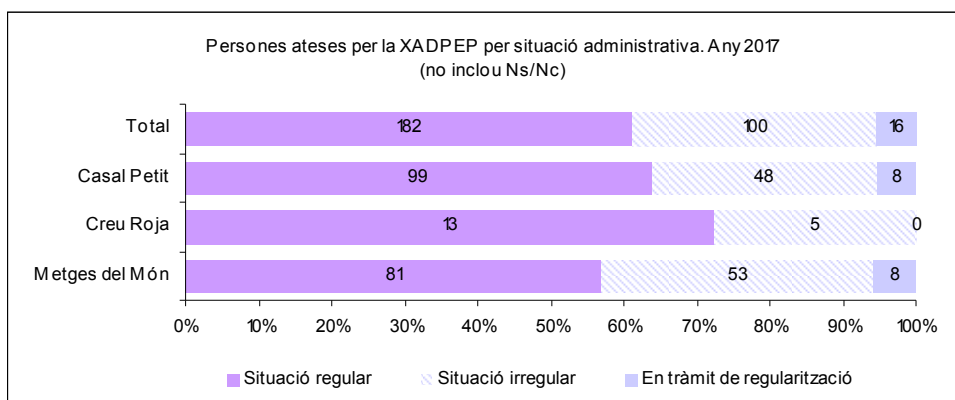
Situació administrativa, Targeta Sanitària, modalitat residencial

Amb les dades disponibles dels casos de procés, podem observar com 6 de cada 10 persones ateses es troben en situació regular. Això suposa un descens respecte de l'any anterior, en què el percentatge era del 71%.

Per entitats trobam algunes diferències. En el cas de Casal Petit i Metges del Món, el 56% i 57% de les persones ateses es trobaven en situació regular, respectivament. Creu Roja és la que presenta un percentatge més elevat de persones en situació regular, un 72%. No obstant això, la seva xifra de persones en casos de procés és baix i poc significatiu.

Persones ateses per la XADPEP per situació administrativa. Any 2017								
	Xifres				Percentatges (*)			
	Total	Casal Petit	Creu Roja	Metges del Món	Total	Casal Petit	Creu Roja	Metges del Món
Total	323	176	18	148	100%	88%	100%	100%
Situació regular	182	99	13	81	61%	56%	72%	57%
Situació irregular	100	48	5	53	34%	27%	28%	37%
En tràmit de regularització	16	8	0	8	5%	5%	0%	6%
NS/NC	25	21	0	6	-	-	-	-

(*) Percentatges calculats a partir de les dades disponibles

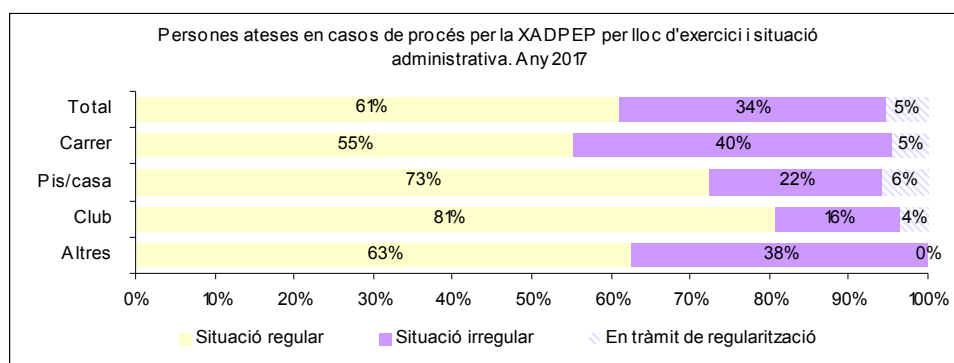


En creuar la variable de la situació administrativa amb el lloc d'exercici de la prostitució de les persones ateses, podem observar com als clubs és on hi ha un major percentatge (81%) de persones que es troben en situació regular.⁴ En canvi, entre les que exerceixen al carrer és on trobam el percentatge més baix de persones amb la situació administrativa regularitzada. De fet, el 69% dels casos de procés que es troben en situació irregular exerceixen al carrer.

La major presència de persones en situació regular i amb disponibilitat de Targeta Sanitària, com veurem més endavant, en contexts tancats com els clubs, es pot explicar per les freqüents inspeccions que realitza la Policia en aquest tipus d'establiments i per la pressió que això genera en els propietaris per a regularitzar la situació de les persones que s'hi troben.

Persones ateses en casos de procés per la XADPEP per lloc d'exercici i situació administrativa. Any 2017					
	Total	Situació regular	Situació irregular	En tràmit de regularització	NS/NC
Total	323	182	100	16	25
Carrer	192	95	69	8	20
Pis/casa	107	74	22	6	5
Club	61	46	9	2	4
Altres	8	5	3	0	0
NS/NC	2	1	1	0	0

(Nota: La variable "lloc d'exercici" és de resposta múltiple. Per tant, en el recompte de casos, si la persona exerceix la prostitució en més d'un lloc, aquesta apareix duplicada)



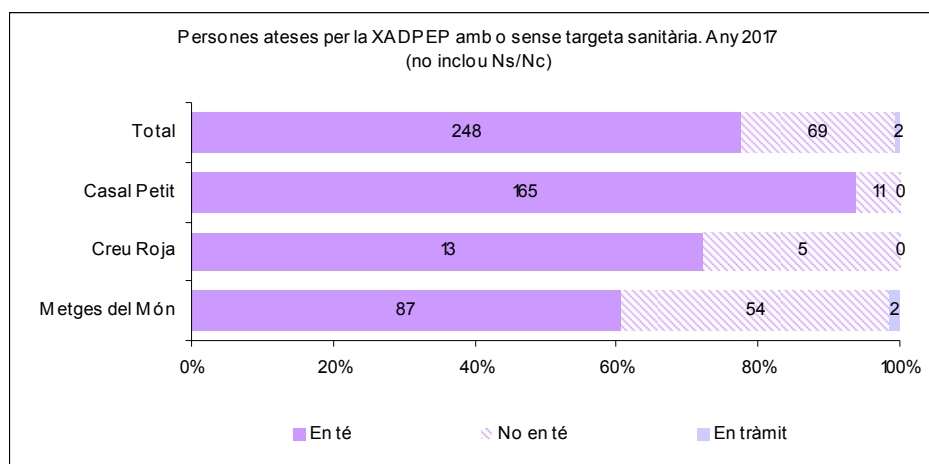
⁴ Percentatges calculats a partir de les dades disponibles

Quant a la cobertura sanitària, el 78% de les persones ateses té Targeta Sanitària, un 22% no en disposa i només l'1% es troba tramitant-la. Això suposa un augment de 4 punts percentuals, respecte de l'any anterior, de persones que disposen de la Targeta Sanitària.

Si observam les dades per entitats, hi trobam diferències. Casal Petit és l'entitat que presenta un percentatge més elevat (94%) de persones que disposen de Targeta Sanitària, mentre que Creu Roja i Metges del Món tenen percentatges del 72% i el 61%, respectivament.

Persones ateses per la XADPEP segons disponibilitat de Targeta Sanitària. Any 2017								
	Xifres				Percentatges (*)			
	Total	Casal Petit	Creu Roja	Metges del Món	Total	Casal Petit	Creu Roja	Metges del Món
Total	323	176	18	148	100%	100%	100%	100%
En té	248	165	13	87	78%	94%	72%	61%
No en té	69	11	5	54	22%	6%	28%	38%
En tràmit	2	0	0	2	1%	0%	0%	1%
NS/NC	4	0	0	5	-	-	-	-

(*) Percentatges calculats a partir de les dades disponibles

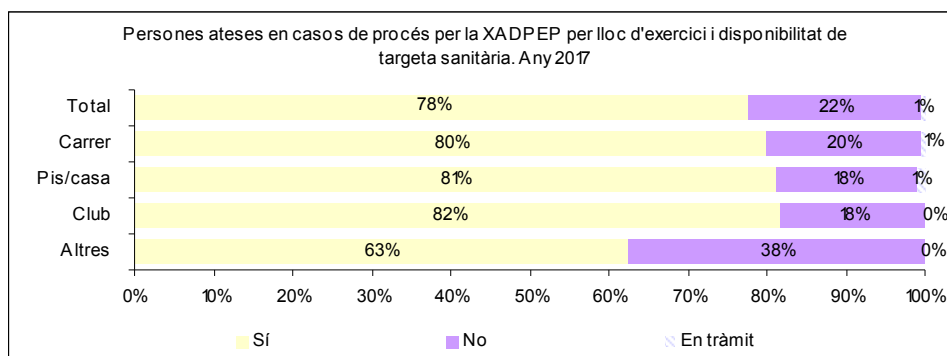


Si analitzam les dades de la disponibilitat de la Targeta Sanitària, segons el lloc d'exercici de la prostitució, observam que no hi ha diferències importants en el percentatge de persones que disposen de Targeta Sanitària. El 80% de les persones que exerceixen al carrer, el 81% de les que ho fan a pisos i cases, i el 82% de les que ho fan a clubs, disposen de Targeta Sanitària.⁵

Persones ateses en casos de procés per la XADPEP per lloc d'exercici i disponibilitat de Targeta Sanitària. Any 2017					
	Total	Sí	No	En tràmit	NS/NC
Total	323	248	69	2	4
Carrer	192	151	37	1	3
Pis/casa	107	87	19	1	0
Club	61	49	11	0	1
Altres	8	5	3	0	0
NS/NC	44	24	17	1	2

(Nota: La variable "lloc d'exercici" és de resposta múltiple. Per tant, en el recompte de casos, si la persona exerceix la prostitució en més d'un lloc, aquesta apareix duplicada).

⁵ Percentatges calculats a partir de les dades disponibles

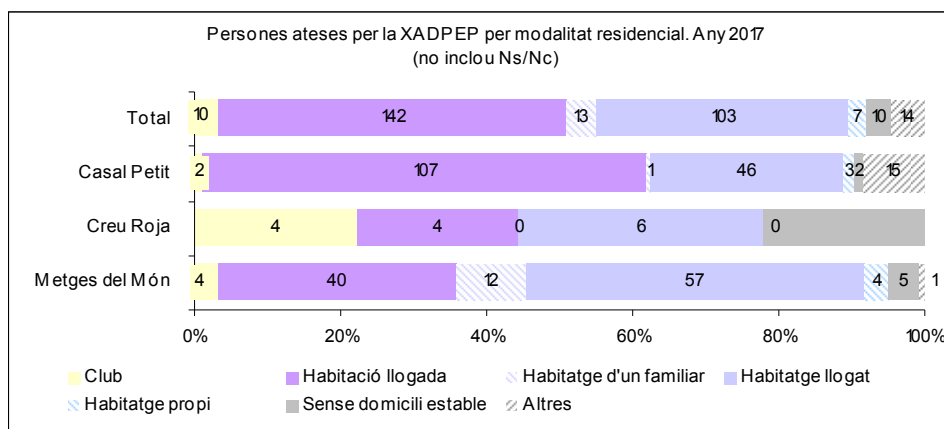


Quant a la modalitat residencial de les persones ateses, la major part de les persones amb les quals s'ha realitzat un procés de feina viu a habitatges o habitacions llogats. El 47% ho fa en una habitació llogada i el 34% en un habitatge llogat. Aquests percentatges són similars als de l'any anterior. Les persones que resideixen en un club únicament representen el 3% de les persones ateses en casos de procés. Això suposa un descens de 9 punts percentuals, que es pot explicar pel descens en el nombre de persones ateses per Creu Roja com a casos de procés, que és una entitat centrada en l'atenció a persones que exerceixen en contextos tancats.

Per entitats, les persones ateses per Casal Petit resideixen majoritàriament a una habitació llogada (61%). En canvi, l'opció majoritària de les persones ateses per Metges del Món és un habitatge llogat (46%). Les poques persones ateses per Creu Roja com a cas de procés (18 persones) es troben repartides entre les diferents opcions residencials: 33% habitatge llogat, 22% club, 22% habitació llogada i 22% manifesta no tenir domicili estable.

	Persones ateses per la XADPEP per modalitat residencial. Any 2017							
	Xifres				Percentatges (*)			
	Total	Casal Petit	Creu Roja	Metges del Món	Total	Casal Petit	Creu Roja	Metges del Món
Total	323	176	18	148	100%	100%	100%	100%
Club	10	2	4	4	3%	1%	22%	3%
Habitació llogada	142	107	4	40	47%	61%	22%	33%
Habitatge d'un familiar	13	1	0	12	4%	1%	0%	10%
Habitatge llogat	103	46	6	57	34%	26%	33%	46%
Habitatge propi	7	3	0	4	2%	2%	0%	3%
Sense domicili estable	10	2	4	5	3%	1%	22%	4%
Altres	14	15	0	1	5%	9%	0%	1%
NS/NC	24	0	0	25	-	-	-	-

(*) Percentatges calculats a partir de les dades disponibles

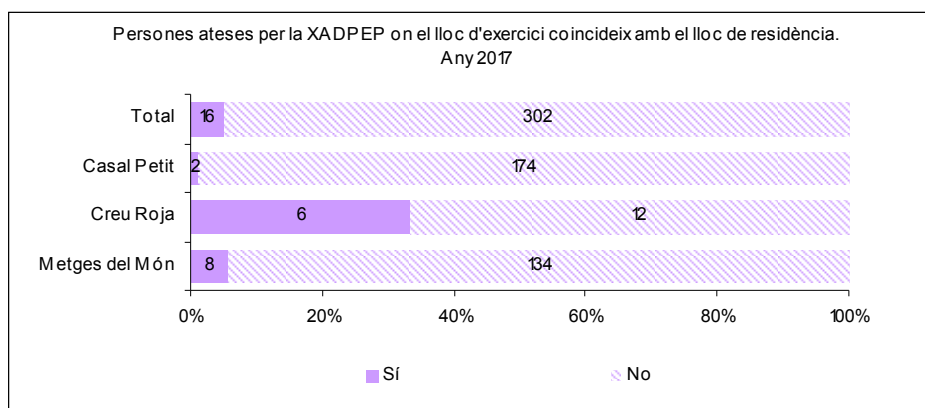


Coincidència entre lloc d'exercici i lloc de residència

Aquesta variable ens permet visibilitzar si les persones ateses resideixen al mateix lloc en el qual exerceixen la prostitució o bé hi ha separació d'espais.

Les dades de les entitats mostren com, de forma majoritària, hi ha separació d'espais i no coincideix el lloc de residència amb el lloc d'exercici (95%). Casal Petit i Metges del Món tenen percentatges més elevats de persones en què no hi ha coincidència dels dos espais (99% i 94%, respectivament). En canvi, a Creu Roja en un 33% dels casos les persones resideixen al mateix lloc en què exerceixen la prostitució. Aquestes diferències es poden explicar pels diferents contextos d'actuació de les entitats. Creu Roja centra la seva tasca en espais tancats, especialment en clubs i pisos, i, per tant, és més elevada la probabilitat que l'espai d'exercici coincideixi amb el de residència.

Persones ateses per la XADPEP on el lloc d'exercici coincideix amb el lloc de residència. Any 2017								
	Xifres				Percentatges			
	Total	Casal Petit	Creu Roja	Metges del Món	Total	Casal Petit	Creu Roja	Metges del Món
Total	323	176	18	148	100%	100%	100%	100%
Sí	16	2	6	8	5%	1%	33%	6%
No	302	174	12	134	95%	99%	67%	94%
NS/NC	5	0	0	6	-	-	-	-



Evolució 2016-2017

A continuació es mostra una comparativa de dades d'atenció de 2016 i 2017 de Casal Petit, Creu Roja i Metges del Món. Després d'un resum de dades, es comenten les diferències més apreciables, diferenciant entre els canvis en nombres absoluts i en la distribució percentual.

En resum, i de forma global, seguint amb la tendència de l'any anterior, podem parlar d'un lleuger augment del total de persones ateses: el 2016 es varen atendre 1.815 persones i el 2017 augmentà fins a 1.917 persones. Creu Roja és l'única entitat que no augmenta el nombre de persones ateses. A aquest lleuger augment hi contribueix l'augment en el nombre de casos nous que es varen atendre el 2017 (tant en nombres absoluts com en percentatge). Quant a l'edat, no hi ha canvis importants, continua predominant l'atenció a persones dels grups d'edat més joves. Quant al lloc d'exercici, s'incrementa el percentatge de persones ateses que exerceixen al carrer, tot i que hi ha un nombre elevat de persones de les quals no disposam d'informació.

Comparativa de l'evolució de les persones ateses per la XADPEP de les entitats Casal Petit, Creu Roja i Metges del Món

	2016						2017					
	Valors absoluts			Percentatges			Valors absoluts			Percentatges		
	Casal Petit	Creu Roja	Metges del Món	Casal Petit	Creu Roja	Metges del Món	Casal Petit	Creu Roja	Metges del Món	Casal Petit	Creu Roja	Metges del Món
Tipus d'atenció												
Total	236	597	1.093	23%	74%	84%	240	507	1.211	100%	100%	100%
General	54	440	922	23%	74%	84%	64	489	1.063	27%	96%	88%
De procés	182	157	171	77%	26%	16%	176	18	148	73%	4%	12%
Total casos generals	236	597	1.093	100%	100%	100%	240	507	1.211	100%	100%	100%
Sexe												
Dones	233	591	1.021	99%	99%	93%	234	506	1.142	98%	100%	94%
Homes	1		41	0%	0%	4%	2	0	42	1%	0%	3%
Trans	2	6	31	1%	1%	3%	4	1	27	2%	0%	2%
Nacionalitat												
Espanyola	37	34	148	16%	6%	14%	36	25	142	15%	5%	12%
UE-28	19	177	214	8%	30%	20%	14	170	190	6%	34%	16%
Restat d'Europa	0	2	24	0%	0%	2%	4	9	28	2%	2%	2%
Llatinoamericana	66	306	325	28%	51%	30%	65	259	370	27%	51%	31%
Asiàtica	0	2	2	0%	0%	0%	0	1	0	0%	0%	0%
Africana	114	75	380	48%	13%	35%	121	43	480	50%	8%	40%
Altres o sense dades	0	1	0	-	-	-	0	0	1	-	-	-
Edat												
Menor 18 anys	0	0	1	0%	0%	0%	0	0	0	0%	0%	0%
18-24	15	121	115	6%	22%	11%	18	69	156	8%	14%	13%
25-34	77	346	413	33%	63%	38%	66	275	427	28%	56%	36%
35-44	73	66	388	31%	12%	35%	84	112	411	35%	23%	34%
45-54	47	13	124	20%	2%	11%	46	28	142	19%	6%	12%
55-64	12	1	46	5%	0%	4%	14	7	53	6%	1%	4%
65 i més anys	11	1	6	5%	0%	1%	11	2	6	5%	0%	1%
Altres o sense dades	1	49	0	-	-	-	1	14	16	-	-	-
Lloc d'exercici												
Carrer	147	55	414	62%	9%	38%	167	52	667	70%	10%	63%
Pis/casa	58	298	359	25%	50%	33%	63	222	305	26%	44%	29%
Club	67	200	310	28%	34%	28%	64	231	159	27%	46%	15%
Altres	1	12	58	0%	2%	5%	3	1	20	1%	0%	2%
Sense dades	13	32	1	-	-	-	0	2	144	-	-	-

Comparativa de l'evolució de les persones ateses per la XADPEP de les entitats Casal Petit, Creu Roja i Metges del Món

	2016						2017					
	Valors absoluts			Percentatges			Valors absoluts			Percentatges		
	Casal Petit	Creu Roja	Metges del Món	Casal Petit	Creu Roja	Metges del Món	Casal Petit	Creu Roja	Metges del Món	Casal Petit	Creu Roja	Metges del Món
Casos nous i de seguiment												
Cas nou	101	399	278	43%	67%	25%	91	396	588	38%	78%	49%
Cas de seguiment	135	198	815	57%	33%	75%	149	111	623	62%	22%	51%
Municipi d'exercici												
Palma	236	519	946	100%	87%	87%	216	506	1.040	90%	100%	87%
Altre municipi	0	76	147	0%	13%	13%	24	1	160	10%	0%	13%
NS/NC	0	2	0	-	-	-	0	0	11	-	-	-
Municipi de residència												
Palma	236	460	1.067	100%	88%	98%	218	431	628	91%	95%	91%
Altre municipi	0	64	26	0%	12%	2%	22	21	65	9%	5%	9%
NS/NC	0	73	0	-	-	-	0	55	518	-	-	-
Lloc d'exercici (múltiple)												
Un únic lloc	177	565	1.046	79%	100%	96%	188	504	984	78%	100%	92%
Carrer	124	55	388	56%	10%	36%	137	52	601	57%	10%	56%
Club	27	200	280	12%	35%	26%	25	230	135	10%	46%	13%
Pis/casa	25	298	328	11%	53%	30%	26	221	234	11%	44%	22%
Altres	12	50	10	5%	9%	1%	0	1	14	0%	0%	1%
Més d'un lloc	46	0	46	21%	0%	4%	52	1	83	22%	0%	8%
NS/NC	13	32	1	-	-	-	0	2	144	-	-	-
Derivació												
Cas propi	172	561	1092	73%	94%	100%	177	490	1.206	74%	97%	100%
Cas derivat des d'un altre servei	64	36	1	27%	6%	0%	63	17	5	26%	3%	0%
Altres o sense dades	0	0	0	-	-	-	0	0	0	-	-	-

Comparativa de l'evolució de les persones ateses per la XADPEP de les entitats Casal Petit, Creu Roja i Metges del Món

	2016						2017					
	Valors absoluts			Percentatges			Valors absoluts			Percentatges		
	Casal Petit	Creu Roja	Metges del Món	Casal Petit	Creu Roja	Metges del Món	Casal Petit	Creu Roja	Metges del Món	Casal Petit	Creu Roja	Metges del Món
Total casos de procés	182	157	171	100%	100%	100%	176	18	148	100%	100%	100%
Situació administrativa												
Situació regular	131	108	90	72%	76%	64%	99	13	81	56%	72%	57%
Situació irregular	42	35	38	23%	24%	27%	48	5	53	27%	28%	37%
En tràmits de regularització	9	0	12	5%	0%	9%	8	0	8	5%	0%	6%
Altres o sense dades	0	14	31	-	-	-	21	0	6	-	-	-
Nivell educatiu												
No sap llegir ni escriure	8	0	6	4%	0%	5%	7	0	7	4%	0%	5%
Sense estudis	9	0	4	5%	0%	3%	7	0	21	4%	0%	16%
Primaris	63	102	39	35%	94%	33%	63	15	46	36%	100%	35%
Secundaris	96	6	56	53%	6%	47%	90	0	43	51%	0%	32%
Universitaris	6	0	15	3%	0%	13%	9	0	16	5%	0%	12%
Altres o sense dades	0	49	51	-	-	-	0	3	15	-	-	-
Modalitat residencial												
Club	4	35	10	2%	25%	10%	2	4	4	1%	22%	3%
Habitatge d'un familiar	2	1	10	1%	1%	10%	1	0	12	1%	0%	10%
Habitació llogada	100	73	16	55%	52%	15%	107	4	40	61%	22%	33%
Habitatge llogat	58	31	57	32%	22%	54%	46	6	57	26%	33%	46%
Habitatge propi	4	1	5	2%	1%	5%	3	0	4	2%	0%	3%
Sense domicili estable	2	0	5	1%	0%	5%	2	4	5	1%	22%	4%
Altres	12	0	2	7%	0%	2%	15	0	1	9%	0%	1%
NS/NC	0	16	66	-	-	-	0	0	25	-	-	-
Lloc d'exercici = lloc de residència												
Sí	4	38	11	2%	25%	6%	2	6	8	1%	33%	6%
No	178	112	160	98%	75%	94%	174	12	134	99%	67%	94%
NS/NC	0	7	0	-	-	-	0	0	6	-	-	-
Targeta Sanitària												
En té	172	97	91	95%	66%	60%	165	13	87	94%	72%	61%
No en té	9	44	58	5%	30%	38%	11	5	54	6%	28%	38%
En tràmit	1	5	2	1%	3%	1%	0	0	2	0%	0%	1%
Altres o sense dades	0	11	20	-	-	-	0	0	5	-	-	-

Canvis 2016-2017 de les dades d'atenció

	Xifres totals			Distribució percentual		
	Casal Petit	Creu Roja	Metges del Món	Casal Petit	Creu Roja	Metges del Món
Dades totals	+ 1,7%	- 15,1%	+ 10,8%	-	-	-
Tipus d'atenció	Lleuger descens dels casos de procés	Disminució dels casos de procés	Disminució dels casos de procés	Descens dels casos de procés (-4 pp)	Descens dels casos de procés (-22 pp)	Descens dels casos de procés (-4 pp)
Sexe	Es manté igual el nombre de dones ateses	Disminueixen les dones ateses	Augmenten les dones ateses	≈	≈	≈
Nacionalitat	Lleuger augment de dones africanes	Descens de les llatinoamericanes i africanes	Augment de les africanes i llatinoamericanes	≈	Increment de persones de la UE-28 (+4 pp) i descens de les africanes (-5 pp)	Descens de persones de la UE-28 (-4 pp) i augment d'africanes (+5 pp)
Edat	Disminució del grup d'edat de 25 a 34 anys	Descens dels grups de 18 a 34 anys i increment del grup de 35 a 44 anys	Increment de tots els grups d'edat	Descens del grup de 25 a 34 anys (-5 pp) i augment del grup de 35 a 44 anys (+4 pp)	Descens dels grups de 18 a 24 anys (-8 pp) i de 25 a 34 anys (-7 pp)	≈
Lloc d'exercici	Augment de persones que exerceixen al carrer	Descens de persones que exerceixen a pis/casa i increment a clubs	Augment important de persones que exerceixen al carrer	Augment de persones que exerceixen al carrer (+8 pp)	Descens de casos a pis/casa (-6 pp) i augment a club (+12 pp)	Increment de persones que exerceixen al carrer (+25 pp)
Casos nous i de seguiment	Descens dels casos nous	Descens dels casos de seguiment	Augment dels casos nous	Disminució de casos nous (-5 pp)	Increment dels casos nous (+11 pp)	Increment dels casos nous (+24 pp)
Municipi d'exercici	Descens de persones que exerceixen a Palma	Descens de persones que exerceixen a Palma	Augment dels casos que exerceixen a Palma	Descens de les que exerceixen a Palma (-10 pp)	100% de persones que exerceixen a Palma.	≈
Municipi de residència	Descens de persones que resideixen a Palma	Descens de persones que resideixen a Palma	No comparables perquè s'ha reduït la taxa de resposta	Descens de les que resideixen a Palma (-9 pp)	Augment de les que resideixen a Palma (+7 pp)	No comparables perquè s'ha reduït la taxa de resposta
Lloc d'exercici (múltiple)	Augment de les que exerceixen només a un lloc	Descens de les que exerceixen només a un lloc	Descens de les persones que exerceixen a un únic lloc	≈	≈	Descens de persones que exerceixen a un únic lloc (-4 pp)
Derivació	Dades similars	Descens de casos derivats	Dades similars	≈	Lleuger augment de casos propis (+3 pp)	≈
Situació administrativa	Disminució de persones en situació regular	No comparable pel descens en persones ateses	Augment de les persones en situació irregular	Descens de persones en situació regular (-16 pp)	No comparable pel descens en persones ateses	Descens de persones en situació regular (-7 pp)
Nivell educatiu	Dades similars. Lleugera disminució de les que tenen estudis secundaris	No comparable pel descens en persones ateses	Augment de persones sense estudis o primaris, i descens de secundaris	≈	No comparable pel descens en persones ateses	Augment de persones sense estudis (+ 13 pp) i descens de les que tenen secundaris (-15 pp)
Modalitat residencial	Lleuger augment de les que viuen en habitació llogada	No comparable pel descens en persones ateses	Augment de persones que viuen en una habitació llogada	Lleuger augment de persones que viuen en habitació llogada (+6 pp)	No comparable pel descens en persones ateses	Augment de persones que viuen en habitació llogada (+18 pp) i descens de les que ho fan a clubs (-7 pp)
Lloc d'exercici = lloc de residència	Lleuger descens en ambdós casos	No comparable pel descens en persones ateses	Descens en ambdós casos	≈	No comparable pel descens en persones ateses	≈
Targeta Sanitària	Descens de les persones que tenen la Targeta	No comparable pel descens en persones ateses	Lleuger descens de les que tenen Targeta i de les que no en tenen	≈	No comparable pel descens en persones ateses	≈

Nota: pp = punts percentuals

Resum i conclusions

Gràcies al treball en xarxa, s'han establert sinergies que han permès que, un any més, es pugui presentar una memòria conjunta de les entitats que donen atenció a les persones que exerceixen la prostitució, fent una aproximació de les persones ateses que fan ús de la xarxa i acudeixen a un o a més dels serveis.

De les 1.958 persones ateses durant el 2017, unes 43 (el 2,3%) han utilitzat més d'un servei. Del total de persones ateses, en el 83% dels casos es realitza una atenció informativa i molt general ("casos generals") i en el 17% dels casos es realitza un procés de feina amb la persona que s'atén (són els que anomenam "casos de procés").

De manera molt resumida, el perfil global de les persones ateses per part de les entitats és el següent:

- 96% són dones, 2% són homes i un 2% són trans.
- Hi ha un predomini d'atenció a persones de països d'Amèrica Llatina, que representen el 36% del total, però també destaquen les persones procedents d'Àfrica (especialment nigerianes), que representen el 33% de les persones ateses (lleuger augment respecte de 2016, que representaven el 29%). Les espanyoles representen el 10% de totes les ateses. Un any més, els serveis d'atenció no aconsegueixen arribar al col·lectiu asiàtic, tot i ser present en els anuncis en premsa.
 - El 80% de les persones ateses procedeixen de Nigèria, Romania, Brasil, Espanya, Colòmbia, República Dominicana i Bulgària.
- L'edat mitjana de les persones ateses (34,4 anys) i els percentatges d'atenció per grups d'edat es mantenen similars a l'any anterior, però amb un lleuger augment en edats més elevades. El 40% de les persones ateses té entre 25 i 34 anys. El segon grup més nombrós és de 35 a 44 anys, que representa el 32% de persones ateses. El grup de les més joves, les menors de 25 anys, es manté en el 13%.
- El lloc d'exercici varia entre els pisos i les cases, els clubs i el carrer. Aquest darrer és el més visible, i el 2017 el 49% de les persones ateses de què disposam dades exerceixen en aquest espai (el 2016 representaven el 32%). El 33% exercien a pisos i cases, i el 25% a clubs.
 - Les persones procedents de països d'Europa i d'Amèrica Llatina exerceixen la prostitució principalment en contextos tancats. Les europees ho fan més sovint en clubs i les llatinoamericanes ho fan més freqüentment en pisos i cases. Per la seva banda, les persones procedents d'Àfrica exerceixen majoritàriament al carrer.
 - Les dades de les persones ateses ens mostren que les que exerceixen a espais tancats, en molts casos, es troben en situació regular, especialment les que ho fan a clubs (81%), i tenen, generalment, estudis primaris o secundaris. És entre les que exerceixen al carrer que hi ha un menor percentatge de persones en situació regular, i on també es concentren les que no saben llegir i escriure o no tenen estudis. Pel que fa a la disponibilitat de Targeta Sanitària, al voltant del 78% de les persones en disposen, sense que hi hagi diferències destacades segons el lloc d'exercici.

- Podem detectar trets de vulnerabilitat en les persones que exerceixen la prostitució, tant en un tipus d'espai com en un altre. Les dades mostren que, amb més freqüència, les que exerceixen al carrer es troben en una situació administrativa irregular. A aquest factor també s'han d'afegir aspectes com la visibilitat i manca d'anonimat, elements que poden donar lloc a l'estigmatització social, així com al risc de patir algun tipus d'agressió, tant per part de qui demanda serveis sexuals com per part d'altres persones a la via pública.
- No obstant, també es detecta vulnerabilitat en les que exerceixen en contextos tancats. En aquests casos els factors importants que fan que les persones que exerceixen la prostitució en aquests espais es trobin en una situació de major vulnerabilitat relacionada amb la pràctica del "treball sexual". La vulnerabilitat relacionada amb la pràctica de la prostitució en els contextos tancats ve donada per elements com un major aïllament i un control sobre la persona, el control dels horaris i el temps dedicat a l'exercici de la prostitució, la manca de llibertat en la selecció del client, en la pràctica sexual o en l'ús de protecció. També s'hi dona amb més freqüència el consum de substàncies tòxiques de manera obligada.
- Per la seva banda, el context tancat de les cases i els pisos és molt heterogeni i es poden donar moltes situacions diferents. Des de les entitats que atenen persones que exerceixen en aquest context, s'apunta que es detecta una tendència que va creixent (tot i que molt lentament) de persones que exerceixen soles en aquests espais. En aquests casos la soledat és un factor que pot augmentar la seva vulnerabilitat, en comparació amb les que estan envoltades d'altres persones en el lloc d'exercici. En aquests casos la dificultat de les entitats per a poder arribar a aquestes persones és la seva invisibilitat, ja que s'anuncien menys en premsa i augmenten els contactes que es fan per Internet i/o mòbil.
- Tot i que és un grup menys nombrós, hi ha persones que exerceixen en altres tipus d'espais. El 2017 es varen atendre 24 persones que exercien a espais com xalets vacacionals, centres de massatges, acompanyaments a vaixells o sortides a casa del client, entre altres.
- En la tasca realitzada d'atenció a les persones que exerceixen la prostitució és important tenir en compte que, quan es treballa en contextos tancats, les entitats només poden accedir als locals als quals les persones que els gestionen els donen permís per a fer-ho. Per tant, una part d'aquests espais queden fora del seu abast. És d'esperar que hi hagi encara una major concentració de vulnerabilitat, ja sigui social o en la pràctica del "treball sexual" als locals on les entitats no han tingut accés. Aquesta opacitat de la situació en aquests altres llocs tancats és un aspecte sobre el qual cal incidir en l'acció dels serveis que interactuen sobre la prostitució, tant en l'àmbit social, judicial, policíac com sanitari, entre d'altres, ja que fora de l'abast d'aquests sistemes es poden donar amb major impunitat situacions de tràfic amb finalitat d'explotació sexual de les persones que exerceixen la prostitució.
- El 2017, Metges del Món és la que ha tingut un major augment del nombre de persones ateses (+10,8%). Durant aquest any l'entitat ha incrementat el nombre i intensitat de les seves sortides als llocs d'exercici de la prostitució. Alhora, les seves sortides també s'han caracteritzat per fer una atenció a espais en els quals no havien intervingut fins aleshores, ja fos per manca de coneixement de l'espai o per no haver-hi pogut accedir anteriorment. Això ens indica que encara hi queda feina per fer, amb espais on no s'ha aconseguit accedir, ja sigui per les dificultats d'accés o pel desconeixement de la seva ubicació per la seva invisibilitat (com succeeix en els pisos i cases).

- Un 55% del casos atesos durant el 2017 són nous. Això suposa un augment important respecte de l'any anterior, en què els casos nous representaven el 40% del total de persones ateses. Això es produeix, sobretot, per un increment dels casos nous a Metges del Món equivalent a 24 punts percentuals, respecte de 2016.
- Existeix una dificultat amb la variable "nivell educatiu", ja que el diferent context social de les persones ateses dona lloc que la recollida de dades es realitzi amb diferents unitats de mesura i, per tant, això fa reduir la fiabilitat de les dades. Malgrat tot, amb la informació disponible, podem observar que el 39% de les persones manifesta tenir estudis primaris i el 40% estudis secundaris. El 7% té estudis universitaris. Les persones que no saben llegir i escriure o no tenen estudis representen el 13% (això suposa un augment de persones sense estudis, respecte de 2016, en què eren el 6%).
- Pel que fa a la situació administrativa, el 61% de les persones es troba en situació regular i el 34% en situació irregular. Respecte de 2016, això suposa un descens de persones que es troben en situació administrativa regularitzada. En canvi, en relació a la cobertura sanitària, es dona un augment respecte de 2016, passant del 74% al 78% de persones ateses que disposen de Targeta Sanitària.
- Les constants inspeccions que es produeixen als clubs condicionen els responsables d'aquests espais, que procuren que les persones que hi exerceixen la prostitució es trobin en situació regular. De fet, les persones que exerceixen en aquest ambient són les que manifesten trobar-se en situació regular en un percentatge més elevat.
- Quant a la modalitat residencial, el 47% de les persones té una habitació llogada, mentre el 34% té un habitatge llogat. Les altres modalitats residencials tenen una rellevància baixa: el 3% a clubs, el 4% a l'habitatge d'un familiar, el 2% en habitatge propi i el 3% no té un domicili estable. La informació de la variable "modalitat residencial" només es recull en els casos de procés, fet que pot condicionar els resultats obtinguts. Entre les persones que segueixen un procés de feina (casos de procés) hi ha un sobrerepresentació de persones que exerceixen al carrer i que tenen un major control i llibertat sobre el seu temps. En canvi, hi ha una infrarepresentació de persones que exerceixen a clubs en el conjunt de casos de procés.⁶

Quant a l'evolució del 2016, s'observa:

- A nivell global, el 2017, es produeix també un lleuger augment del nombre de persones ateses, seguint amb la tendència ascendent del l'any anterior. A excepció de Creu Roja, les entitats augmenten el nombre de persones ateses. El canvi més important es dona a Metges del Món, amb un augment del 10,8% de persones ateses. Un dels factors que poden explicar l'augment de casos de l'entitat és l'augment de sortides a llocs d'exercici de la prostitució, així com la durada d'aquestes, especialment durant la temporada d'estiu.
- Pel que fa al lloc d'exercici de la prostitució, el 2017 es produeix un augment del percentatge de casos que exerceixen al carrer. En un any, el percentatge de persones ateses que exerceixen al carrer s'incrementa considerablement: del 32% al 49%. Per tant, es passa d'atendre persones que exercien majoritàriament a espais tancats, a tenir una situació d'equilibri entre el carrer i els espais tancats. Això no suposa, necessàriament, que s'hagi produït un descens en la quantitat de persones que exerceixen a espais tancats, sinó que no s'ha accedit a elles, ja sigui per una major atenció en espais oberts, com per una major dificultat per a accedir als espais tancats. En el cas dels clubs, requereixen el permís de les persones que els gestionen. En el cas de pisos o cases, la dificultat es troba en la seva

⁶ Si en el total de casos atesos, el 30% de persones exerceixen a clubs (de dades disponibles), en els casos de procés les que exerceixen a clubs representen el 21,5%.

invisibilitat així com en la seva inestabilitat en la ubicació, situacions que dificulten que les entitats puguin establir un vincle assistencial amb les persones que hi exerceixen.

- S'evidencia un augment de l'entrada de casos nous en el seu conjunt. Tot i que Creu Roja és l'entitat que continua presentant un percentatge més elevat de casos nous (es passa del 67% el 2016 al 78% el 2017), l'increment més elevat d'aquests casos es dona a Metges del Món, on els casos nous passen de representar el 25% a ser el 49% de totes les persones ateses. Uns factors que permeten explicar aquest increment del percentatge de casos nous és, a més del major nombre de sortides, l'atenció realitzada a nous espais en els quals fins aquest any no s'havia intervingut.
- La distribució per grups d'edat és molt similar a l'any anterior. El grup de 25 a 34 anys continua essent el més nombrós, tot i que hi ha una lleugera baixada del percentatge respecte de 2016 que afecta les tres entitats.
- El 2017 el percentatge de persones que es troben en situació regular descendeix respecte de l'any anterior i les que disposen de Targeta Sanitària s'incrementen.