

**IBCS**

Informe 143/2017  
consolidat dels  
comptes generals de  
les entitats locals  
corresponent a  
l'exercici 2015

Tom I

**SINDICATURA DE COMPTES  
DE LES ILLES BALEARS**





SINDICATURA DE COMPTES  
Illes Balears

Catalina Crespí Socias, secretària general de la Sindicatura de Comptes de les Illes Balears,

**CERTIFIC:**

Que el Consell de la Sindicatura, reunit a Palma dia 20 de desembre de 2017, amb deliberació prèvia, va acordar aprovar l'Informe 143/2017 consolidat dels comptes generals de les entitats locals corresponent a l'exercici 2015, que va presentar el síndic de l'Àrea d'Auditoria d'Ajuntaments i Entitats Locals, Fernando Toll-Messía Gil.

I, perquè consti i tenguí els efectes que corresponguin, sign aquest certificat, amb el vistiplau del síndic major.

Palma, 21 de desembre de 2017



Vist i plau  
El síndic major

Joan Rosselló Villalonga



## ÍNDEX

<b>I.</b>	<b>Introducció .....</b>	<b>5</b>
1.	Presentació.....	5
2.	Objectius.....	5
3.	Àmbit subjectiu .....	6
4.	Àmbit temporal .....	7
5.	Àmbit objectiu .....	8
6.	Abast.....	8
7.	Metodologia .....	9
8.	Limitacions.....	11
9.	Tràmit d'al·legacions.....	12
<b>II.</b>	<b>Rendició de comptes .....</b>	<b>13</b>
1.	Rendició.....	13
2.	Cicle pressupostari i compte general .....	18
<b>III.</b>	<b>Estats comptables consolidats.....</b>	<b>21</b>
1.	Balanç.....	22
2.	Compte del resultat econòmic patrimonial .....	23
3.	Estat de liquidació del pressupost.....	24
4.	Altres estats comptables .....	26
A.	Estat de fluxos d'efectiu .....	26
B.	Estat del deute .....	26
C.	estat del Romanent de tresoreria.....	26
5.	Quadre de comandament.....	27
<b>IV.</b>	<b>Contractació.....</b>	<b>31</b>
1.	Tramesa de les relacions de contractes.....	31
2.	Resum de relacions de contractes .....	36
<b>V.</b>	<b>Conclusions .....</b>	<b>37</b>
A.	Rendició de comptes.....	37
B.	Anàlisi dels estats comptables consolidats.....	38
C.	Contractació .....	40
<b>VI.</b>	<b>Recomanacions .....</b>	<b>41</b>

<b>VII. Annexos.....</b>	<b>43</b>
<b>Annex I. Anàlisi dels estats comptables consolidats .....</b>	<b>45</b>
1. Situació econòmica patrimonial.....	45
2. Liquidació del pressupost.....	52
3. Altres aspectes significatius .....	72
<b>Annex II. Anàlisi de les relacions de contractes .....</b>	<b>81</b>
1. Tipus de contractes .....	81
2. Procediment de contractació .....	82
3. Tipus de tramitació .....	83
<b>VIII. Al·legacions .....</b>	<b>85</b>

## TAULA SIGLES I ABREVIATURES

<b>Art.</b>	Article
<b>Cap.</b>	Capítol / capítols
<b>CE</b>	Constitució espanyola
<b>CEL</b>	Consolidat d'entitats locals
<b>DRN</b>	Drets reconeguts nets
<b>ELM</b>	Entitat local menor
<b>EPE</b>	Entitat pública empresarial
<b>EREC</b>	Expedient de reconeixement extrajudicial de crèdit
<b>FD</b>	Fundació dependent
<b>h.</b>	Habitants
<b>IBI</b>	Impost de béns immobles
<b>IGAE</b>	Intervenció General de l'Administració de l'Estat
<b>IM</b>	Institut municipal
<b>INCL</b>	Instrucció del model normal de comptabilitat local
<b>INE</b>	Institut Nacional d'Estadística
<b>LRBRL</b>	Llei reguladora de les bases de règim local
<b>LSCIB</b>	Llei de la Sindicatura de Comptes de les Illes Balears
<b>OA</b>	Organisme autònom
<b>ORN</b>	Obligacions reconegudes netes
<b>n.p.</b>	No pertoca
<b>PGC</b>	Pla general de comptabilitat de l'empresa
<b>PIE</b>	Participació en els tributs de l'Estat
<b>PM</b>	Patronat municipal
<b>PPA</b>	Pagaments pendents d'aplicació
<b>RD</b>	Reial decret
<b>RDL</b>	Reial decret llei
<b>TRDG</b>	Romanent de tresoreria per a despeses generals
<b>SA</b>	Societat anònima
<b>SAU</b>	Societat anònima unipersonal
<b>SCIB</b>	Sindicatura de Comptes de les Illes Balears
<b>s.d.</b>	Sense dades
<b>SEC</b>	Sistema Europeu de Comptes Nacionals i Regionals
<b>SL</b>	Societat limitada

**SM** Societat municipal

**TCu** Tribunal de Comptes

**TRLCSP** Text refós de la Llei de contractes del sector públic

**TRLGEP** Text refós de la Llei general d'estabilitat pressupostària

**TRLRHL** Text refós de la Llei reguladora de les hisendes locals

**XML** Extensible markup language (llenguatge de marques extensible)



## **I. INTRODUCCIÓ**

### **1. PRESENTACIÓ**

L'article 82 de l'Estatut d'autonomia de les Illes Balears estableix que correspon a la Sindicatura de Comptes la fiscalització externa de l'activitat econòmica, financera i comptable del sector públic de les Illes Balears, i la Llei 4/2004, de 2 d'abril, de la Sindicatura de Comptes de les Illes Balears, regula aquesta institució.

L'article 18 del Reglament de règim interior de la Sindicatura estableix que el Programa anual d'actuacions ha d'incloure, obligatòriament, un informe sobre la rendició de comptes de les entitats locals i els altres organismes, empreses i entitats que integren el sector públic. En compliment d'aquest mandat el Consell de la Sindicatura emet l'Informe consolidat dels comptes generals de les entitats locals corresponent a l'exercici 2015, previst en els programes d'actuacions per als anys 2016 i 2017, i que, d'acord amb l'article 27 de l'esmentat Reglament, és de caràcter general.

D'acord amb les Directrius tècniques aprovades pel Consell de la Sindicatura el 8 de setembre de 2016, aquest Informe consisteix en una revisió limitada i formal de la rendició de comptes de les corporacions locals i els altres organismes, empreses i entitats que integren el sector públic local balear, i té l'objectiu de mostrar informació consolidada del contingut dels comptes retuts. S'ha de fer palès que no es tracta, en cap cas, d'un informe de fiscalització dels comptes generals de les entitats locals considerats particularment.

La data de finalització dels treballs de camp ha estat el mes de d'octubre de 2017 i els treballs de fiscalització s'han dut a terme a les dependències de la Sindicatura de Comptes.

### **2. OBJECTIUS**

Els objectius generals de l'Informe són els següents:

- Verificar el compliment de la normativa vigent en relació amb la formació, l'aprovació i la rendició dels comptes.
- Determinar la integritat dels comptes anuals exigits per la normativa, si s'ajusten als models establerts i si contenen tota la documentació exigida.
- Verificar la coherència interna de la informació dels comptes i assenyalar les incidències que s'hi detectin.
- Analitzar les principals magnituds pressupostàries, econòmiques i financeres agregades del sector públic local de les Illes Balears.
- Verificar el compliment de l'obligació de remetre les relacions de contractes i presentar una visió de la contractació realitzada amb comparacions amb exercicis anteriors.

Com ja s'ha comentat, no és objectiu d'aquest Informe fer un examen exhaustiu de cadascun dels comptes retuts. Es tracta de fer una revisió limitada, per mostrar les xifres consolidades del conjunt de les corporacions locals i, així mateix, exposar les observacions i les incidències detectades en els diversos documents que integren els comptes. S'hi inclouen les conclusions i les recomanacions de caràcter general que es consideren adients.

### 3. ÀMBIT SUBJECTIU

L'àmbit subjectiu està integrat pels 67 municipis de les Illes Balears (66 ajuntaments i 1 consell insular), 6 mancomunitats, 1 entitat local menor i 90 entitats dependents actives (38 organismes autònoms, 23 societats mercantils de capital íntegrament propietat d'aquestes corporacions, 2 societats mercantils amb una participació majoritària o subjectes a control efectiu per part d'ajuntaments, 1 entitat pública empresarial, 11 consorcis i 15 fundacions). És a dir, es tracta de 164 entitats en total.

El Consell Insular de Formentera, constituït el 2007 i que disposa per primera vegada de pressupost propi l'any 2008, en aquest Informe rep el mateix tractament que un ajuntament, com a entitat representativa del municipi respectiu, per integrar les dades de tots els municipis de les Illes Balears, malgrat que les competències que exerceix no siguin exactament les mateixes que la resta d'ajuntaments.

A continuació, es mostra un quadre resum:

CEL 2015. CENS DEL SECTOR PÚBLIC LOCAL					
Entitats	Mallorca	Menorca	Eivissa	Formentera	Illes Balears
<b>Entitats locals</b>	<b>59</b>	<b>8</b>	<b>6</b>	<b>1</b>	<b>74</b>
Ajuntaments	53	8	5	1	67
Mancomunitats	5		1		6
ELM	1				1
<b>Entitats dependents / adscrites</b>	<b>73</b>	<b>6</b>	<b>10</b>	<b>1</b>	<b>90</b>
Organismes autònoms	32	2	3	1	38
Societats mercantils / EPE	21	1	4		26
Consortis adscrits	8	2	1		11
Fundacions dependents	12	1	2		15
<b>TOTAL</b>	<b>132</b>	<b>14</b>	<b>16</b>	<b>2</b>	<b>164</b>

L'Informe consolidat dels comptes generals de les entitats locals corresponent a l'exercici 2015 és el primer que inclou les societats mercantils de participació majoritària, els consorcis adscrits i les entitats sense fins lucratiu —fundacions i associacions— dependents de les entitats locals de les Illes Balears.

Les variacions en el cens respecte de l'exercici anterior corresponen:

- a la creació dels organismes autònoms següents:
  - Fundació Castell de Capdepera (Ajuntament de Capdepera)
  - Fundació Escola Municipal de Música de Petra (Ajuntament de Petra)
- a l'alta a la Plataforma de rendició de la societat mercantil:
  - Empresa Funerària Municipal de Sóller, SL (Ajuntament de Sóller)
- i a la liquidació de la mancomunitat següent:
  - Sud de Mallorca (que estava formada pels ajuntaments de Campos, Felanitx, Santanyí i ses Salines)

També s'ha ampliat el cens amb la incorporació de les societats mercantils amb participació majoritària o subjectes a control efectiu dels ajuntaments, que són les següents:

- Mercapalma, SA (Ajuntament de Palma)
- Palau de Congressos, SA (Ajuntament de Palma)

Els ens dependents i adscrits inclosos són 90, tot i que, a més, n'hi ha 6 d'inactius, que són els següents:

- Organisme Autònom Museu d'Inca (Ajuntament d'Inca)
- Organisme Autònom Inca Ràdio (Ajuntament d'Inca)
- Organisme Autònom Patronat Ca ses Monges (Ajuntament de Petra)
- Organisme Autònom Museu d'Art Contemporani (Ajuntament de sa Pobla)
- Consorci Promoció Turística Platja de Muro (Ajuntament de Muro)
- Fundació Jocs Mundials Universitaris Universiada Palma de Mallorca 1999 (Ajuntament de Palma)

En els annexos I.1, I.2, I.3 i I.4, del tom II, consta el detall per entitats.

Les dades de població corresponen a les de la població de dret a 1 de gener de 2015, que figuren a la base de dades de la plataforma per a la rendició telemàtica i s'han extret de l'INE.

Estan exclosos de l'àmbit subjectiu de l'Informe els consells insulars, llevat del de Formentera, ja que actua també d'ajuntament.

## 4. ÀMBIT TEMPORAL

L'àmbit temporal és l'exercici 2015.

S'hi han inclòs els comptes de 2015 rebuts fins a dia 20 de febrer de 2017, atès el retard generalitzat motivat per l'aplicació de la nova INCL (en l'Informe de 2014 es va fixar com a data límit el 30 de novembre de 2015). A partir de l'esmentada data no s'han introduït dades de cap altre compte general, per poder redactar l'Informe.

Cal destacar que, amb posterioritat al 20 de febrer de 2017 i abans de l'aprovació provisional d'aquest Informe, s'han retut tots els comptes generals corresponents a l'exercici 2015.

Cal destacar que l'exercici 2015 és el primer en el qual les entitats locals han aplicat la Instrucció de comptabilitat local aprovada per l'Ordre HAP/1781/2013, de 20 de setembre, per la qual s'aprova la Instrucció del model normal de comptabilitat local (BOE núm. 237 de 3 d'octubre de 2013). En aquest Informe no s'han realitzat anàlisis comparatives amb l'exercici anterior, atès que les entitats que apliquen la INCL, d'acord amb la disposició transitòria segona de l'Ordre esmentada, en els comptes anuals relatius a l'exercici 2015, no han de reflectir en el balanç, en el compte del resultat econòmic patrimonial ni en la resta d'estats que incloguin informació comparativa, les xifres relatives a l'exercici o els exercicis anteriors.

Respecte a la informació de les relacions de contractes de l'exercici 2015, s'hi han inclòs les relacions rebudes fins a dia 20 de febrer de 2017.

## 5. ÀMBIT OBJECTIU

Per tenir una visió completa de la situació real del sector públic local de les Illes Balears és necessari agrupar la informació comptable de tots els ens que el formen sense segregar per tipus d'entitat. Aquest procés, per obtenir l'aproximació més bona a la imatge fidel de la situació econòmica financera del sector públic local, s'ha de realitzar mitjançant tècniques de consolidació comptable.

Cap dels ajuntaments de l'àmbit subjectiu de l'Informe que tenen entitats dependents no ha retut uns estats comptables anuals consolidats, malgrat la possibilitat prevista a l'art. 209.4 del TRLRHL. Això ha portat a l'SCIB a elaborar uns estats comptables consolidats dels ajuntaments, que es recullen al tom II i que posteriorment han servit per elaborar els estats de l'apartat «III. Dades consolidades» de l'Informe, d'acord amb el procés que s'explica a l'apartat «7. Metodologia», de la introducció d'aquest Informe.

## 6. ABAST

La documentació relativa al compte general de cada entitat local ha estat tractada i analitzada particularment.

Els estats dels comptes generals objecte d'aquest treball són els enumerats a la INCL, a més de l'estat de fluxos d'efectiu (encara no inclòs en la normativa comptable aplicable a l'Administració local i que s'ha elaborat a partir de les dades del balanç de situació i del compte de resultats de les entitats incloses en la consolidació). S'han detectat i exposat les principals incidències d'aquests estats. Únicament s'han tingut en consideració els documents tramesos en fitxers XML, amb independència, en general, del que puguin contenir els fitxers PDF.

Sobre aquestes incidències no s'ha aplicat un llindar de materialitat i, per això, s'han exposat sense valorar-ne la importància relativa respecte a les dades agregades ni respecte als comptes de la corporació local en els quals s'han detectat.

Les entitats que no han retut els comptes no figuren en els diferents apartats i quadres d'incidències, sinó, únicament, en els dedicats a reflectir aquest incompliment.

No s'han realitzat anàlisis comparatives amb l'exercici anterior, atès que les entitats de l'àmbit subjectiu sotmeses a l'INCL no han d'incloure en aquest primer exercici d'aplicació de nova Instrucció les xifres relatives a l'exercici o els exercicis anteriors, d'acord amb la disposició transitòria segona de l'Ordre HAP/1781/2013, de 20 de setembre, per la qual s'aprova la Instrucció del model normal de comptabilitat local (BOE núm. 237, de 3 d'octubre de 2013).

Així mateix, es presenta una fitxa resum dels estats i dels indicadors de cada una de les entitats que han retut els comptes anuals (annexos del tom III), elaborada sobre les dades que consten a la plataforma de rendició telemàtica, amb independència de les que puguin contenir els fitxers PDF.

Respecte a la informació sobre l'activitat contractual del conjunt de les entitats locals de les Illes Balears, s'ha elaborat a partir de les dades extretes de les relacions de contractes que aquestes entitats han tramès a la Sindicatura relatives a l'exercici 2015.

Per tot això, aquest treball consisteix només en una revisió limitada dels comptes que han retut les entitats locals, atès que no es fa, en cap cas, una fiscalització de cadascun dels comptes integrants del compte general de les corporacions locals i, per tant, no se segueixen normes i

procediments de fiscalització del sector públic generalment acceptats, que impliquen una auditoria completa.

## 7. METODOLOGIA

Les dades agregades per trams de població s'han realitzat amb l'agrupació dels municipis en els trams següents:

CEL 2015. MUNICIPIES DE LES ILLES BALEARS PER TRAMS DE POBLACIÓ							
Tram de població	Mallorca	Menorca	Eivissa	Formentera	Illes Balears	Població	% població
Fins a 5.000 h.	25	2			27	56.644	5,1%
5.001-20.000 h.	22	4	1	1	28	263.568	23,9%
20.001-50.000 h.	4	2	4		10	333.361	30,2%
Més de 50.000 h.	2				2	450.906	40,8%
<b>TOTAL</b>	<b>53</b>	<b>8</b>	<b>5</b>	<b>1</b>	<b>67</b>	<b>1.104.479</b>	<b>100,0%</b>

Per homogeneïtzar criteris amb el Tribunal de Comptes, la xifra poblacional es correspon amb la publicada al portal de l'INE l'1 de gener 2015 i, per tant, es modifica el criteri fixat en els informes anteriors, pel qual s'agafava la data poblacional a 31 de desembre de l'exercici subjecte a fiscalització.

Les unitats monetàries de les xifres que apareixen en l'Informe s'han expressat en milers d'euros en els quadres agregats (excepte que s'especifiqui el contrari), amb el format de visualització de zero decimals. Internament, s'ha treballat amb les xifres en euros i en cèntims d'euro i s'ha conservat la totalitat de les xifres. Es fa constar la xifra 0 quan l'import és de 0,01 euros a 500,00 euros. La coherència interna és absoluta, tot i que, si només es consideren les xifres que figuren en l'Informe, apareixen, en alguns casos, diferències degudes al format de visualització de les dades per l'arrodoniment dels imports.

Els annexos que mostren els diversos estats consolidats (annexos de l'apartat III del tom II) i les fitxes de cada un dels ens (annexos del tom III) es presenten en euros sense decimals.

### ELABORACIÓ DE DADES CONSOLIDADES

L'elaboració de l'apartat «III. Dades consolidades» de l'informe s'ha dut a terme en tres fases, que són les següents:

#### 1. Elaboració dels estats comptables consolidats individuals

A la primera fase, s'han elaborat uns estats comptables anuals consolidats de cada un dels ajuntaments de l'àmbit subjectiu de l'Informe amb les entitats dependents que integren el seu compte general (organismes autònoms, societats mercantils, entitats públiques empresarials, consorcis adscrits i fundacions dependents), excepte les trenta-quatre corporacions locals que no tenen ens dependents (detall a l'annex III del tom II, annex III.2.1. Estats consolidats de les entitats locals). L'ELM de Palmanyola s'ha consolidat amb l'Ajuntament del municipi al qual correspon, que és Bunyola.

Per elaborar aquests estats anuals consolidats, ha estat necessari homogeneïtzar prèviament la informació comptable, agregar els estats comptables concrets i practicar les eliminacions adients segons la informació inclosa en els comptes retuts de cada entitat del perímetre de

consolidació; per això, podria haver-hi més eliminacions per practicar que podrien reduir el total d'actiu i de passiu o de despeses i d'ingressos, tant pressupostaris com econòmics patrimonials, però que no modificarien els resultats corresponent a l'exercici 2015.

L'existència de comptes anuals elaborats d'acord amb marcs normatius d'informació financera diferents; ajuntaments, organismes autònoms i consorcis adscrits segons la INCL; societats mercantils i EPE segons el PGC, i fundacions dependents segons el Pla general de comptabilitat de les entitats sense fins lucratiu, ha suposat que el procés d'homogeneïtzació prèvia hagi requerit la realització d'ajusts i reclasseficcacions en els diferents estats comptables afectats, i també l'elaboració d'estats comptables inexistents en el PGC i el Pla general de comptabilitat de les entitats sense fins lucratiu, com és una liquidació del pressupost per a les societats mercantils, EPE i fundacions dependents. L'estat de fluxos d'efectiu s'ha recalculat pel mètode indirecte sense tenir en compte les dades que han inclòs en els seus comptes anuals les societats mercantils, amb la finalitat de mantenir la coherència global en la seva formulació.

El criteri per realitzar les eliminacions de les transaccions i els saldos entre les entitats del perímetre de consolidació és el d'eliminar l'import més petit coincident d'acord amb el que estableix la IGAE en el seu document de consolidació. En els casos que hi ha hagut dubtes en la identificació dels saldos i de les transaccions internes, s'han considerat més fidedignes les dades dels comptes anuals auditats per un professional extern.

També s'han dut a terme ajusts per les diferències més significatives detectades pel procés de validació de comptes anuals de la plataforma de rendició telemàtica i de les quals tenen coneixement els comptedants. L'estat comptable amb més incidències és el de l'endeutament, del qual alguns ajuntaments de l'àmbit subjectiu no informen correctament.

Una vegada elaborats els estats comptables consolidats de cada un dels ajuntaments amb les entitats dependents que integren el seu compte general, aquests s'han agregat juntament amb els estats comptables dels ajuntaments que no tenen ens instrumentals. L'agregació inicial s'ha realitzat per les agrupacions per illes.

## **2. Consolidació dels estats comptables de les mancomunitats**

Els estats resultants de la fase anterior s'han consolidat amb les dades dels comptes generals de les mancomunitats amb la realització de les eliminacions de les transaccions i els saldos adients, d'acord amb els criteris descrits en l'apartat anterior. El marc normatiu comú entre mancomunitats i ajuntaments ha fet innecessari, en aquest cas, homogeneïtzar la informació.

## **3. Anàlisi dels estats comptables consolidats**

A la tercera fase s'han analitzat els estats comptables consolidats i, a partir d'aquests, s'han calculat els indicadors i s'han extret les conclusions i les recomanacions oportunes.

A més, s'han de tenir en compte els aspectes següents:

- En l'eliminació inversió-patrimoni net no s'han calculat les diferències de primera consolidació per la diferència entre el valor comptable de la participació al capital o patrimoni de l'entitat dependent que posseeixi la corporació i la part proporcional del patrimoni net representativa de la participació al capital o patrimoni de l'entitat dependent en la data d'adquisició d'aquestes, atès que totes les entitats dependents consolidades varen ser constituïdes per les corporacions locals respectives.

- S'han hagut de valorar les participacions de socis externs, atès que no totes les entitats dependents consolidades pertanyen íntegrament a les corporacions locals corresponents.

## 8. LIMITACIONS

L'Informe s'ha elaborat amb les dades trameses per les entitats locals a la plataforma per a la rendició telemàtica dels comptes, desenvolupada en el marc del conveni subscrit entre el Tribunal de Comptes i diversos organismes de control extern d'àmbit autonòmic, en l'entorn de les característiques tècniques fixades per la IGAE.

Les principals limitacions del treball realitzat són les que fan referència als aspectes següents:

- La falta de rendició dels comptes anuals d'algunes entitats o la seva tramesa incompleta, atès que no totes les entitats locals han complert l'obligació de retre els comptes a la Sindicatura abans de la data límit prevista per elaborar aquest Informe, 31 de gener de 2017 (vegeu l'apartat II.1 per a una relació detallada). En alguns casos s'han presentat els fitxers que contenen els comptes i els estats de manera incompleta, circumstància que ha donat lloc a la reclamació corresponent per part de l'SCIB (per exemple, només si el compte general no conté els comptes anuals d'una entitat dependent, si no s'han tramès els fitxers amb informació addicional exigida, si presenten estats de la memòria en blanc o amb zero, si no s'adjunta la documentació complementària exigida en la normativa aplicable, etc.).
- En determinats casos, el perímetre de consolidació dels grups d'entitats consolidables no inclou totes les entitats que s'integren en l'àmbit de control de cada ajuntament, atès que hi ha ens que, tot i estar controlats per les corporacions locals de l'àmbit subjectiu, no formen part del Compte general i no reten els comptes anuals mitjançant la plataforma de rendició telemàtica. Aquestes entitats són, bàsicament, consorcis, fundacions i algunes societats mercantils participades majoritàriament per les corporacions locals, però no íntegrament.
- Les incoherències dels imports de les transaccions i els saldos entre l'ajuntament i els seus ens dependents, i entre els mateixos ens instrumentals, contingudes en els comptes anuals individualitzats d'aquestes entitats.
- Les incoherències dels imports de les transaccions i els saldos entre els ajuntaments i les mancomunitats, contingudes en els comptes anuals individualitzats d'aquestes entitats.
- La consolidació s'ha realitzat amb la informació inclosa en els comptes anuals de les entitats consolidades i no s'ha sol·licitat informació addicional sobre determinades operacions realitzades entre aquestes entitats, durant l'exercici 2015 i en exercicis anteriors, que hauria permès dur a terme determinades eliminacions de manera més acurada.
- Les incidències en els comptes anuals retuts, especialment aquelles per incoherències numèriques entre els diferents estats comptables retuts.

## **9. TRÀMIT D'AL·LEGACIONS**

D'acord amb l'article 30.c del Reglament de la Sindicatura, un cop aprovat provisionalment l'Informe, s'ha tramès als comptedants de les entitats locals, perquè puguin formular-hi les al·legacions i presentar els documents que considerin adients.

Només han presentat al·legacions l'Ajuntament de Ciutadella de Menorca i l'Ajuntament de Palma, que consten com a annex del tom I d'aquest Informe.

Les al·legacions han estat analitzades i avaluades, i s'ha suprimit o modificat el text de l'Informe quan la Sindicatura n'ha acceptat el contingut. Quan no s'ha alterat l'Informe ni s'ha emès opinió sobre el contingut de les al·legacions, és que aquestes o són explicacions que confirmen els fets i les valoracions exposats, o no s'han justificat de forma adequada els criteris o les afirmacions mantingudes en l'al·legació, o es tracta de supòsits en què es manifesta la voluntat d'esmenar la deficiència en el futur.



## II. RENDICIÓ DE COMPTES

### 1. RENDICIÓ

El text refós de la Llei reguladora de les hisendes locals i la Llei de la Sindicatura de Comptes de les Illes Balears fixen el termini de què disposen les corporacions locals per retre els comptes de l'exercici 2015. Varen complir el termini quaranta-tres corporacions (vegeu-ne el detall a l'annex II.1 del tom II): quaranta-un ajuntaments, una mancomunitat i l'entitat local menor de Palmanyola (l'exercici 2014 el varen retre en termini quaranta-vuit corporacions). Cal tenir en compte que la rendició del compte general en el termini establert és un element fonamental per a la publicitat i la transparència de la gestió pública de les entitats locals.

Han retut comptes 68 de les 74 corporacions locals existents, la qual cosa representa el 91,9 % d'aquestes entitats (percentatge inferior en un 5,4 % al de l'exercici 2014 i en un 6,8 % al de l'exercici 2013), i 75 de les 90 entitats dependents, la qual cosa representa el 83,3 % d'aquestes entitats; no s'han considerat, en aquest percentatge, els organismes autònoms, la fundació i els consorcis dependents inactius, que són 6.

Els comptes retuts fins al 20 de febrer de 2017 s'han inclòs i tractat en aquest Informe. Cal destacar que després d'aquesta data s'han rebut tots els comptes generals pendents.

El quadre següent resumeix la rendició del compte general a la data d'aprovació de l'Informe, per tipus d'entitat i per les agrupacions per illes:

CEL 2015. ENTITATS LOCALS. RENDICIÓ DE COMPTES A 20/2/2017							
Entitats	Nombre ens	Han retut	Rendició				% rendició
			Mallorca	Menorca	Eivissa	Formentera	
<b>Entitats locals</b>	<b>74</b>	<b>68</b>	<b>54</b>	<b>8</b>	<b>6</b>		<b>91,9%</b>
Ajuntaments	67	63	50	8	5		94,0%
Mancomunitats	6	4	3		1		66,7%
ELM	1	1	1				100,0%
<b>Entitats dependents / adscrites</b>	<b>90</b>	<b>75</b>	<b>63</b>	<b>3</b>	<b>9</b>		<b>83,3%</b>
Organismes autònoms	38	37	32	2	3		97,4%
Societats mercantils / EPE	26	23	19	1	3		88,5%
Consortis adscrits	11	3	2		1		27,3%
Fundacions dependents	15	12	10		2		80,0%
<b>TOTAL</b>	<b>164</b>	<b>143</b>	<b>117</b>	<b>11</b>	<b>15</b>		<b>87,2%</b>

Les sis entitats locals que, el 20 de febrer de 2017, no havien retut el compte general corresponent a l'exercici 2015 i han incomplert l'obligació establerta en el TRLRHL i la LSCIB, són les següents:

#### Ajuntaments (4):

<b>Banyalbufar</b>	<b>Estellencs</b>	<b>Formentera</b>	<b>Puigpunyent</b>
--------------------	-------------------	-------------------	--------------------

#### Mancomunitats (2):

<b>Tramuntana</b>	<b>Nord de Mallorca</b>
-------------------	-------------------------

Les entitats dependents de les corporacions locals que no han retut els comptes anuals corresponents a l'exercici 2015 són les següents:

**Organismes autònoms (1):**

<b>Patronat Municipal de Turisme</b> (Consell Insular de Formentera)
--

**Societats mercantils i EPE (3):**

<b>Palau de Congressos, SA</b> (Ajuntament de Palma)	<b>Empresa Funerària Municipal de Sóller, SL</b> (Ajuntament de Sóller)
<b>Sóller 2010</b> (Ajuntament de Sóller)	

**ConSORCIS adscrits (8):**

<b>ConSORCI Ciutat Romana de Pol·lèntia</b> (Ajuntament d'Alcúdia)	<b>ConSORCI Penya-segats del Port de Maó</b> (Ajuntament de Maó)
<b>ConSORCI Desenvolupament Esportiu</b> (Ajuntament de Ciutadella de Menorca)	<b>ConSORCI Museu d'Art Modern i Contemporani</b> (Ajuntament de Palma) <sup>1</sup>
<b>ConSORCI Pla Mirall d'Inca</b> (Ajuntament d'Inca)	<b>ConSORCI per la Rehabilitació Integral de Barris</b> (Ajuntament de Palma)
<b>ConSORCI Pla-D Lluçmajor</b> (Ajuntament de Lluçmajor)	<b>ConSORCI Amics de la Música, la Dansa i l'Art a Sóller</b> (Ajuntament de Sóller)

**Fundacions dependents (3):**

<b>Fundació Castell d'Alaró</b> (Ajuntament d'Alaró)	<b>Fundació es Garrover</b> (Ajuntament d'Inca)
<b>Fundació Ciutadella Cultura</b> (Ajuntament de Ciutadella de Menorca)	

<sup>1</sup> En la fase d'al·legacions, l'Ajuntament de Palma va informar que el Consorci Museu d'Art Modern i Contemporani es va dissoldre per Acord de la Junta Rectora de 15 d'abril de 2015 i que tots els seus actius i passius es varen integrar en la Fundació Es Baluard, Museu d'Art Modern i Contemporani de Palma amb efectes des de dia 1 de gener de 2015. No obstant, no consta que l'esmentat Acord de dissolució del Consorci hagués estat comunicat a la Sindicatura de Comptes amb anterioritat a aquestes al·legacions.

El quadre següent resumeix, per les agrupacions per illes, la rendició en i fora de termini, i en l'annex II.1 del tom II es detalla per a cada corporació local.

CEL 2015. ENTITATS LOCALS. RENDICIÓ DELS COMPTES GENERALS DE 2015							
Entitats per illes	Nombre entitats	Rendició					
		En termini		Fora de termini	No incloses en l'Informe	Total	
			%				%
<b>Ajuntaments</b>	<b>67</b>	<b>41</b>	<b>61,2%</b>	<b>22</b>	<b>4</b>	<b>67</b>	<b>100,0%</b>
Mallorca	53	28	52,8%	22	3	53	100,0%
Menorca	8	8	100,0%			8	100,0%
Eivissa	5	5	100,0%			5	100,0%
Formentera	1				1	1	
<b>Entitat local menor</b>	<b>1</b>	<b>1</b>	<b>100,0%</b>			<b>1</b>	<b>100,0%</b>
Mallorca	1	1	100,0%			1	100,0%
<b>Mancomunitats</b>	<b>6</b>	<b>1</b>	<b>16,7%</b>	<b>3</b>	<b>2</b>	<b>6</b>	<b>100,0%</b>
Mallorca	5	1	20,0%	2	2	5	100,0%
Eivissa	1			1		1	100,0%
<b>TOTAL</b>	<b>74</b>	<b>43</b>	<b>58,1%</b>	<b>25</b>	<b>6</b>	<b>74</b>	<b>100,0%</b>

Quaranta-un ajuntaments, una mancomunitat i l'entitat local menor han retut, mitjançant la plataforma telemàtica, els comptes anuals en el termini legal; en total, quaranta-tres, cosa que suposa el 58,1 % de les corporacions (en l'exercici 2014 el varen retre en termini quaranta-vuit corporacions, que suposen el 65,8 % del total). Després d'una tendència positiva es va donar pas a una de negativa a partir de l'exercici 2013 i, així, s'ha incrementat el nombre de corporacions locals que reten fora de termini.

Les vint-i-cinc corporacions locals, vint-i-dos ajuntaments i tres mancomunitats que han retut el Compte general de l'exercici 2015 fora de termini, però abans del 20 de febrer de 2017, són les següents:

#### Ajuntaments (22):

<b>Alaró</b>	<b>Lloseta</b>	<b>Petra</b>
<b>Binissalem</b>	<b>Llubí</b>	<b>Porreres</b>
<b>Campanet</b>	<b>Llucmajor</b>	<b>Sant Joan</b>
<b>Consell</b>	<b>Manacor</b>	<b>Sencelles</b>
<b>Costitx</b>	<b>Mancor de la Vall</b>	<b>Sineu</b>
<b>Esporles</b>	<b>Montuïri</b>	<b>Vilafranca de Bonany</b>
<b>Fornalutx</b>	<b>Muro</b>	
<b>Lloret de Vistalegre</b>	<b>Palma</b>	

**Mancomunitats (3):**

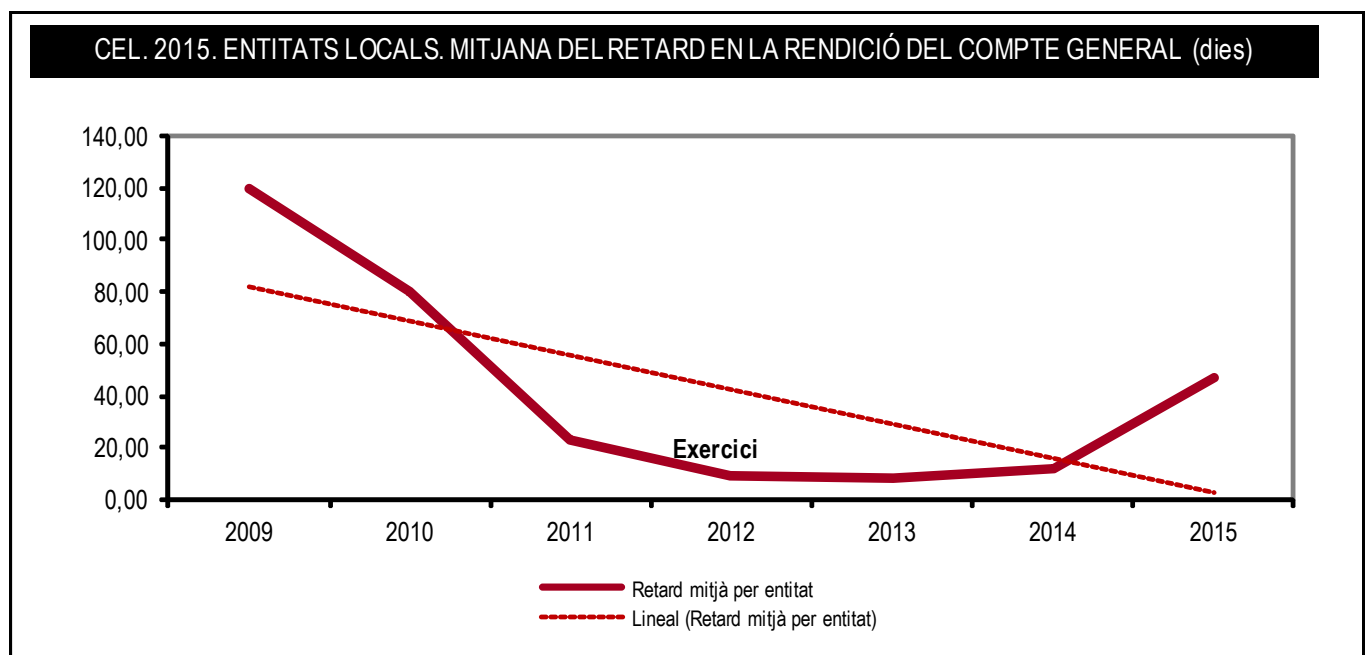
<b>Es Raiguer</b>	<b>Intermunicipal de Serveis Públics Insulars</b>	<b>Pla de Mallorca</b>
-------------------	---	------------------------

**Retard en la rendició del compte general**

En el quadre següent es mostra el retard mitjà en la rendició del compte general, per les agrupacions per illes i per tram, de les corporacions locals de les Illes Balears:

CEL 2015. ENTITATS LOCALS. RETARD MITJÀ PER ILLES I PER TRAMS DE POBLACIÓ (dies)					
Entitats	Mallorca	Menorca	Eivissa	Formentera	Illes Balears
<b>Ajuntaments</b>	<b>43,3</b>			<b>303,0</b>	<b>38,7</b>
Fins a 5.000 h.	64,3				59,5
5.001-20.000 h.	21,7			303,0	27,9
20.001-50.000 h.	27,5				11,0
Més de 50.000 h.	49,5				49,5
<b>Entitat local menor</b>					
<b>Mancomunitats</b>	<b>149,6</b>		<b>104,0</b>		<b>142,0</b>
<b>MITJANA</b>	<b>51,5</b>		<b>17,3</b>	<b>303,0</b>	<b>46,6</b>

El retard mitjà de les corporacions locals de l'àmbit subjectiu d'aquest Informe del període analitzat, a 31 de juliol 2017, és de 46,6 dies, és a dir, les entitats han tardat un mes i mig per retre el compte general de 2015 a l'SCIB des de la data límit que estableix el TRLRHL. Així són 34,0 dies més respecte de l'any anterior, que varen ser 10,8 dies (l'any 2013, la mitjana va ser de 12,6 dies). No obstant, s'ha de tenir en compte que l'exercici 2015 és el primer en què s'aplica la nova Instrucció de comptabilitat, fet que ha suposat una dificultat addicional per a les entitats locals. Les mancomunitats són les que més tarden (142,0 dies). En el cas dels ajuntaments, el retard és més gran en ambdós extrems dels trams poblacionals i es concentra a l'illa de Mallorca.



El retard mitjà per exercici de les entitats locals ha seguit una tendència decreixent des de l'exercici 2009, amb una estabilització a partir de l'exercici 2012, que s'ha trencat a l'exercici 2015 amb un increment significatiu del retard, que ha coincidit amb l'entrada en vigor d'una nova Instrucció de comptabilitat (Ordre HAP/1781/2013, de 20 de setembre, per la qual s'aprova la Instrucció del model normal de comptabilitat local).

Hi ha sis corporacions locals que no presenten cap tipus de retard en el període 2009/2015. A continuació, es mostra un rànquing amb les entitats locals que presenten la mitjana més baixa i més alta de retard en la rendició del període 2009-2015:

CEL 2015. ENTITATS LOCALS. RÀNQUING DE LA RENDICIÓ D'ACORD AMB EL RETARD (en dies)					
Ajuntaments amb menys retard			Ajuntaments amb més retard		
Entitat	Retard 2009/2015	Retard del 2015	Entitat	Retard 2009/2015	Retard del 2015
Alcúdia	0,0	0,0	Eivissa	104,5	
Bunyola	0,0	0,0	Es Raiguer	104,3	101,0
Campos	0,0	0,0	Manacor	86,2	38,0
Sant Antoni de Portmany	0,0	0,0	Palma	86,1	99,4
Sant Josep de sa Talaia	0,0	0,0	Porreres	85,2	105,4
Santa Eulària des Riu	0,0	0,0	Intermunicipal de Serveis Públics Insulars	84,3	104,0
Artà	0,4	0,0	Sencelles	77,5	105,8

### Evolució de la rendició dels darrers exercicis

Els municipis que tenen pendents de retre alguns dels comptes dels dotze darrers exercicis són els següents:

**Formentera 2003, 2004, 2005\*, 2006 i 2014\***

**Sencelles 2003 i 2004**

\* No consta l'aprovació del Ple de la corporació del compte general tramès, la qual cosa és requisit indispensable per considerar formalment acomplerta l'obligació de retre comptes.

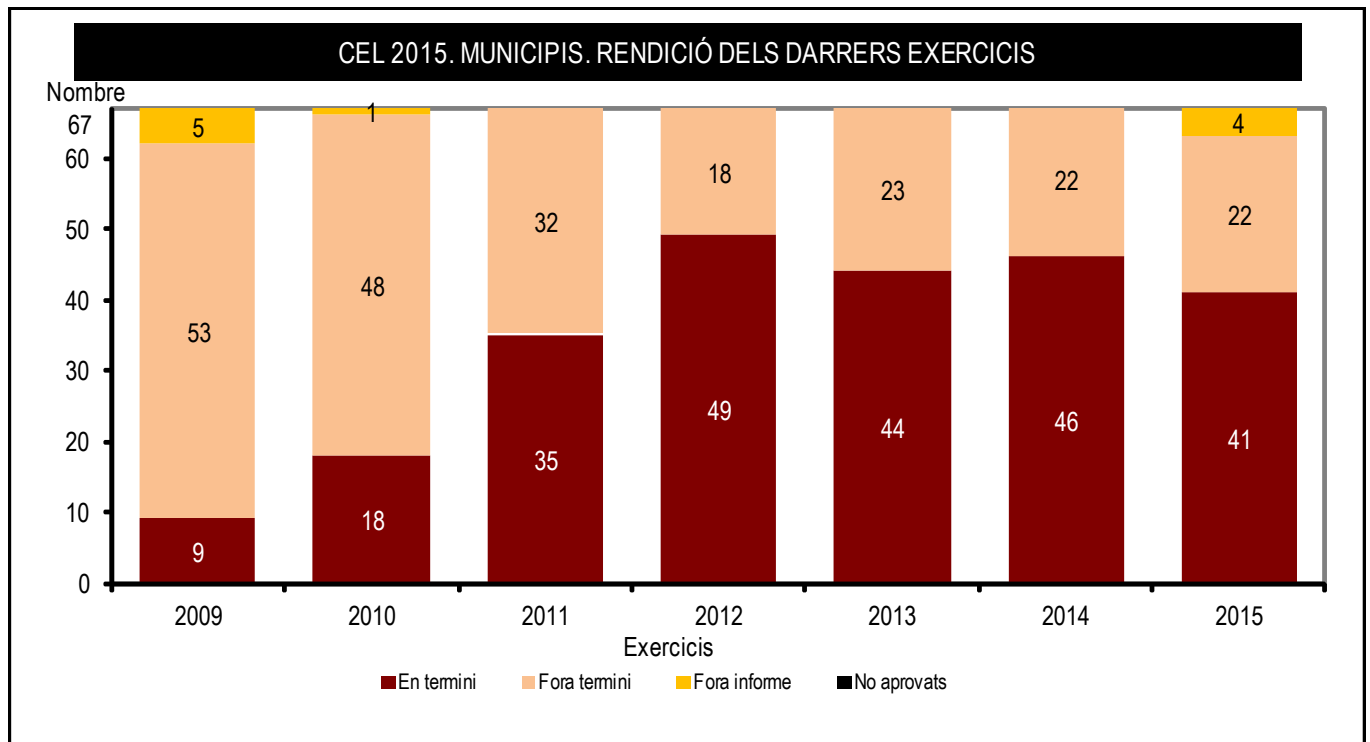
La mancomunitat que té pendents de retre alguns dels comptes dels dotze darrers exercicis és la següent:

**Mancomunitat de Tramuntana 2011\*, 2012, 2013 i 2014**

\* No consta l'aprovació del Ple de la corporació del compte general tramès, la qual cosa és requisit indispensable per considerar formalment acomplerta l'obligació de retre comptes.

A la data d'aprovació d'aquest Informe, des del primer exercici de funcionament de la Sindicatura de Comptes, l'any 2003, només queden pendents de retre cinc comptes generals de municipis corresponents a exercicis anteriors a 2015 i, així, el 100 % dels municipis de les Illes Balears han retut el compte general dels exercicis 2005, 2007, 2008, 2009, 2010, 2011, 2012, 2013 i 2014.

Pel que fa a únicament als municipis, a continuació es mostra un gràfic amb l'evolució de la rendició dels darrers exercicis (no inclou els que no han retut).



## 2. CICLE PRESSUPOSTARI I COMPTE GENERAL

El cicle pressupostari s'inicia amb l'aprovació del pressupost i finalitza amb la liquidació d'aquest, que després formarà part del compte general que s'ha de retre a l'SCIB. L'anàlisi del retard en la rendició no es pot fer de manera aïllada sense considerar totes les fases anteriors.

A continuació, es mostra un quadre amb el retard mitjà en les diferents fases del cicle pressupostari per les agrupacions per illes:

CEL 2015. AJUNTAMENTS. RETARD MITJÀ PER ILLES I PER TRAMS DE POBLACIÓ (dies)						
Retard	Mallorca	Menorca	Eivissa	Formentera	Illes Balears	
Retard en l'aprovació del pressupost	60,2	16,1	14,6	s.d.	51,0	
Retard en l'aprovació de la liquidació pressupostària	50,9	9,5	17,6	s.d.	43,0	
Retard en la formació del compte general	81,1	31,9	32,6	s.d.	71,0	
Retard en la presentació del compte general	36,7			s.d.	29,1	
Retard en l'aprovació del compte general	37,0			s.d.	29,3	

Els ajuntaments de les Illes Balears varen aprovar el pressupost de l'exercici 2015 amb un retard mitjà de 51,0 dies (en l'exercici 2014, el retard mitjà va ser de 66,5 dies) respecte de la data límit, que era el 31 de desembre de l'exercici anterior. Els ajuntaments de Mallorca presenten un retard superior en totes les fases del cicle. Destaca que cap ajuntament d'Eivissa i Menorca va aprovar el compte general amb retard (vegeu-ne el detall a l'annex II del tom II, Annex II.2. Cicle pressupostari).

Només 3 ajuntaments no presenten retard en cap de les fases del cicle pressupostari i són els següents:

Ajuntament de Campos	Ajuntament de Son Servera
Ajuntament de Santanyí *	

\* Tampoc no va presentar retard en cap de les fases del cicle pressupostari del pressupost i del compte general de l'exercici 2014.

A continuació, es mostra un quadre amb el retard mitjà en les diferents fases del cicle pressupostari per trams de població:

CEL 2015. AJUNTAMENTS. RETARD MITJÀ PER ILLES I PER TRAMS DE POBLACIÓ (dies)					
Retard	Fins a 5.000 h.	5.001-20.000 h.	20.001-50.000 h.	Més de 50.000 h.	Illes Balears
Retard en l'aprovació del pressupost	108,2	16,8	16,2		51,0
Retard en l'aprovació de la liquidació pressupostària	69,4	28,3	19,8	41,0	43,0
Retard en la formació del compte general	98,6	49,6	58,7	90,0	71,0
Retard en la presentació del compte general	42,3	21,1	13,3	58,5	29,1
Retard en l'aprovació del compte general	42,8	21,1	13,3	58,5	29,3

Els ajuntaments amb menys població presenten un retard significativament superior a la resta en totes les fases, especialment en l'aprovació del pressupost i de la seva liquidació. Els ajuntaments del tercer tram són els que presenten menys retards excepte en la fase d'aprovació del pressupost.

### Pressupost prorrogat

El 60,3 % de les entitats locals no tenia aprovat el pressupost l'1 de gener i, en conseqüència, va prorrogar automàticament el pressupost de l'exercici anterior (a l'exercici anterior el percentatge de corporacions que va prorrogar el pressupost va ser del 74,0 %), segons el detall següent:

CEL 2015. ENTITATS LOCALS. PRORROGA DEL PRESSUPOST						
Entitats per illes	Nombre d'entitats	Entitats que han retut	Pressupost a 1 de gener de 2015			
			Prorrogat		Nou	
			Nombre	%	Nombre	%
<b>Ajuntaments</b>	<b>67</b>	<b>63</b>	<b>39</b>	<b>61,9%</b>	<b>24</b>	<b>38,1%</b>
Mallorca	53	50	30	60,0%	20	40,0%
Menorca	8	8	6	75,0%	2	25,0%
Eivissa	5	5	3	60,0%	2	40,0%
Formentera	1					
<b>Entitat local menor</b>	<b>1</b>	<b>1</b>			<b>1</b>	<b>100,0%</b>
Mallorca	1	1			1	100,0%
<b>Mancomunitats</b>	<b>6</b>	<b>4</b>	<b>2</b>	<b>50,0%</b>	<b>2</b>	<b>50,0%</b>
Mallorca	5	3	1	33,3%	2	66,7%
Eivissa	1	1	1	100,0%		
<b>TOTAL</b>	<b>74</b>	<b>68</b>	<b>41</b>	<b>60,3%</b>	<b>27</b>	<b>39,7%</b>

El retard per aprovar el pressupost és generalitzat, tant a l'anàlisi per a les agrupacions per illes com per al tipus d'entitat.

Hi ha dues entitats locals que varen executar el pressupost prorrogat durant tot l'exercici 2015 i varen aprovar el pressupost corresponent a aquest exercici el darrer mes de l'any 2015, l'Ajuntament de Santa Eugènia, o durant l'any 2016, l'Ajuntament de Valldemossa.

### Aprovació del compte general

Trenta-nou ajuntaments, l'entitat local menor i dues mancomunitats, que han retut el compte, l'han aprovat en termini (vegeu-ne el detall a l'annex II.1 del tom II) (quaranta ajuntaments i tres mancomunitats en l'exercici anterior).

L'Ajuntament de Montuïri, tot i que va aprovar el Compte general en termini, el va retre fora de termini.

L'Ajuntament de Maó informa que ha aprovat el Compte general en termini, però no hi ha prova d'auditoria de la seva informació pública d'acord amb el TRLRHL, si bé el va retre en termini.

Les quaranta-dues entitats locals que varen aprovar el compte general de l'exercici 2015 en el termini establert representen el 61,8 % de les entitats que varen retre el compte (en l'exercici 2014 el varen aprovar en termini), segons el detall següent:

CEL 2015. ENTITATS LOCALS. APROVACIÓ DEL COMPTE GENERAL						
Entitats per illes	Nombre d'entitats	Entitats que han retut	Aprovació del compte general			
			En termini		Fora de termini	Amb incidències
			Nombre	%		
<b>Ajuntaments</b>	<b>67</b>	<b>63</b>	<b>39</b>	<b>61,9%</b>	<b>24</b>	<b>1</b>
Mallorca	53	50	26	52,0%	24	
Menorca	8	8	8	100,0%		1
Eivissa	5	5	5	100,0%		
Formentera	1					
<b>Entitat local menor</b>	<b>1</b>	<b>1</b>	<b>1</b>	<b>100,0%</b>		
Mallorca	1	1	1	100,0%		
<b>Mancomunitats</b>	<b>6</b>	<b>4</b>	<b>2</b>	<b>50,0%</b>	<b>2</b>	
Mallorca	5	3	2	66,7%	1	
Eivissa	1	1			1	
<b>TOTAL</b>	<b>74</b>	<b>68</b>	<b>42</b>	<b>61,8%</b>	<b>26</b>	<b>1</b>

En l'annex II.1 del tom II, es mostra l'aprovació, en termini o fora de termini, de cada una de les corporacions locals.



### III. ESTATS COMPTABLES CONSOLIDATS

En aquest apartat es mostren els principals estats comptables consolidats dels comptes generals que han retut les corporacions locals de les Illes Balears. En els annexos es mostren els diversos estats consolidats amb els ajusts, tant per incorreccions com pel resultat del procés d'homogeneització realitzat per dur a terme la consolidació, d'una banda, com les eliminacions realitzades, de l'altra (annexos de l'apartat III del tom II).

Així com s'indica en l'apartat de metodologia de la introducció d'aquest Informe, l'elaboració dels estats consolidats que s'inclouen a continuació s'ha dut a terme en les fases següents:

1. S'han elaborat uns estats comptables consolidats de cada un dels ajuntaments amb les seves entitats dependents, organismes autònoms i societats mercantils, que s'integren en el seu compte general, i en el cas de l'Ajuntament de Bunyola amb l'entitat local menor de Palmanyola. Els vint-i-nou ajuntaments que tenen entitats dependents són els següents:

Alaró	Capdepera	Llucmajor	Pollença	Santa Maria del Camí
Alcúdia	Ciutadella de Menorca	Manacor	Porreres	Santanyí
Andratx	Eivissa	Maó	Sant Antoni de Portmany	Sóller
Artà	Esporles	Marratxí	Sant Josep de sa Talaia	Son Servera
Binissalem	Felanitx	Palma	Sant Llorenç des Cardassar	Vilafranca de Bonany
Calvià	Inca	Petra	Santa Eulària des Riu	

2. Una vegada elaborats aquests estats comptables consolidats s'han agregat als estats comptables dels ajuntaments que no tenen ens dependents. Els trenta-quatre ajuntaments que no tenen entitats dependents ni adscrites són els següents:

Alaior	es Castell	Lloret de Vistalegre	Montuïri	Santa Eugènia
Algaida	Consell	Lloseta	Muro	Santa Margalida
Ariany	Costitx	Llubí	sa Pobla	Selva
Búger	Deià	Mancor de la Vall	ses Salines	Sencelles
Bunyola	Escorca	Maria de la Salut	Sant Joan	Sineu
Campanet	Ferrerries	es Mercadal	Sant Joan de Labritja	Valldemossa
Campos	Fornalutx	es Migjorn Gran	Sant Lluís	

3. Els estats resultants de les fases anteriors s'han consolidat amb les dades agregades dels comptes generals de les mancomunitats. Les mancomunitats que s'han consolidat amb els ajuntament són les següents:

Es Raiguer	Migjorn de Mallorca	Pla de Mallorca	Intermunicipal de Serveis Públics Insulars
------------	---------------------	-----------------	--

## 1. BALANÇ

El balanç consolidat de 2015 de les entitats locals de les Illes Balears és el següent:

CEL 2015. ENTITATS LOCALS. BALANÇ CONSOLIDAT (en milers d'euros)						
ACTIU	2015	%	2014	%	Var.	Var%
<b>A) Actiu no corrent</b>	<b>3.656.437</b>	<b>80,0%</b>				
I. Immobilitzat intangible	47.227	1,0%				
II. Immobilitzat material	3.517.924	77,0%				
III. Inversions immobiliàries	71.213	1,6%				
IV. Inversions financeres a llarg termini	19.613	0,4%				
V. Actius per impostos diferits	460	0,0%				
<b>B) Actiu corrent</b>	<b>914.046</b>	<b>20,0%</b>				
I. Actius en estat de venda						
II. Existències	44.137	1,0%				
III. Deutors i altres comptes a cobrar a curt termini	472.686	10,3%				
IV. Inversions financeres a curt termini	16.997	0,4%				
V. Ajusts per periodificació	544	0,0%				
VI. Efectiu i altres actius líquids equivalents	379.682	8,3%				
<b>TOTAL ACTIU (A+B)</b>	<b>4.570.483</b>	<b>100,0%</b>				
PASSIU	2015	%	2014	%	Var.	Var%
<b>A) Patrimoni net</b>	<b>3.349.177</b>	<b>73,3%</b>				
I. Patrimoni aportat	1.483.443	32,5%				
II. Patrimoni generat	1.696.937	37,1%				
III. Ajusts per canvis de valor	-419	0,0%				
IV. Altres increments patrim. pendent d'imput. a resultats	162.753	3,6%				
<b>B) Passiu no corrent</b>	<b>715.816</b>	<b>15,7%</b>				
I. Provisions a llarg termini	24.337	0,5%				
II. Deutes a llarg termini	654.429	14,3%				
III. Passius per impostos diferits	32.403	0,7%				
IV. Ajusts per periodificació a llarg termini	4.647	0,1%				
<b>C) Passiu corrent</b>	<b>505.491</b>	<b>11,1%</b>				
I. Provisions a curt termini	3.048	0,1%				
II. Deutes a curt termini	190.572	4,2%				
III. Creditors i altres comptes a pagar a curt termini	311.315	6,8%				
IV. Ajusts per periodificació a curt termini	556	0,0%				
<b>TOTAL PATRIMONI NET I PASSIU (A+B+C)</b>	<b>4.570.483</b>	<b>100,0%</b>				
RESUM	2015	%	2014	%	Var.	Var%
Actiu no corrent	3.656.437	80,0%				
Actiu corrent	914.046	20,0%				
<b>TOTAL ACTIU</b>	<b>4.570.483</b>	<b>100,0%</b>				
Patrimoni net	3.349.177	73,3%				
Passiu	1.221.306	26,7%				
<b>TOTAL PATRIMONI NET I PASSIU</b>	<b>4.570.483</b>	<b>100,0%</b>				
<b>FONS DE MANIOBRA</b>	<b>408.555</b>	<b>8,9%</b>				

## 2. COMPTE DEL RESULTAT ECONÒMIC PATRIMONIAL

El compte del resultat econòmic patrimonial consolidat de 2015 de les entitats locals de les Illes Balears és el següent:

CEL 2015. ENTITATS LOCALS. COMPTE DEL RESULTAT ECONÒMIC PATRIMONIAL CONSOLIDAT (en milers d'euros)						
CONCEPTES	2015	% / A)	2014	% / A)	Var.	Var. %
1. Ingressos tributaris i urbanístics	904.238	62,0%				
2. Transferències i subvencions rebudes	311.333	21,3%				
3. Vendes netes i prestacions de serveis	232.227	15,9%				
4. Variació d'existències i deteriorament de valor	-54.721	-3,7%				
5. Treballs realitzats pel grup per al seu immobilitzat	167	0,0%				
6. Altres ingressos de gestió ordinària	64.811	4,4%				
7. Excessos de provisions	1.559	0,1%				
<b>A) TOTAL INGRESSOS DE GESTIÓ ORDINÀRIA</b>	<b>1.459.615</b>	<b>100,0%</b>				
8. Despeses de personal	-532.091	-36,5%				
9. Transferències i subvencions concedides	-71.220	-4,9%				
10. Aprovisionaments	-67.742	-4,6%				
11. Altres despeses de gestió ordinària	-425.502	-29,2%				
12. Amortització de l'immobilitzat	-60.083	-4,1%				
<b>B) TOTAL DE DESPESES DE GESTIÓ ORDINÀRIA</b>	<b>-1.156.638</b>	<b>-79,2%</b>				
<b>I. Resultat (estalvi o desestalvi) de la gestió ordinària</b>	<b>302.976</b>	<b>20,8%</b>				
13. Deteriorament de valor i resultats per alienació de l'immob.	-69.499	-4,8%				
14. Altres partides no ordinàries	-6.973	-0,5%				
<b>II. Resultat de les operacions no financeres</b>	<b>226.505</b>	<b>15,5%</b>				
15. Ingressos financers	14.689	1,0%				
16. Despeses financeres	-29.996	-2,1%				
17. Despeses financeres imputades a l'actiu						
18. Variació del valor raonable en actius i passius financers						
19. Diferències de canvi	0	0,0%				
20. Deter. de valor, baixes i alienacions d'actius i passius fin.	-27.663	-1,9%				
21. Subvencions per al finançament d'operacions financeres	1.919	0,1%				
<b>III. Resultat de les operacions financeres</b>	<b>-41.051</b>	<b>-2,8%</b>				
<b>IV. Resultat (estalvi o desestalvi) net de l'exercici (II+III)</b>	<b>185.454</b>	<b>12,7%</b>				
+ Ajusts en el compte del resultat de l'exercici anter.						
<b>V. Resultat de l'exercici anterior ajustat</b>	<b>185.454</b>	<b>12,7%</b>				
<b>V.1. Resultat atribuït a l'entitat dominant</b>	<b>159.001</b>	<b>10,9%</b>				
<b>V.2. Resultat atribuït a socis externs</b>	<b>26.452</b>	<b>1,8%</b>				

RESUM	2015	% / Resultat	2014	% / A)	Var.	Var. %
Total d'ingressos de gestió ordinària sense transf. i subv.	1.203.002	648,7%				
Total de despeses de gestió ordinària sense transf. i subv.	-1.140.139	-614,8%				
<b>Resultat de gestió ordinària sense transf. i subv.</b>	<b>62.863</b>	<b>33,9%</b>				
Resultat de transferències i subvencions rebudes i concedides	240.113	129,5%				
Total d'ingressos que no són de gestió ordinària	-12.975	-7,0%				
Total de despeses que no són de gestió ordinària	-104.548	-56,4%				
<b>Resultat (estalvi o desestalvi) net de l'exercici</b>	<b>185.454</b>	<b>100,0%</b>				

### 3. ESTAT DE LIQUIDACIÓ DEL PRESSUPOST

#### Pressupost inicial

El pressupost inicial consolidat de 2015 de les entitats locals de les Illes Balears és el següent:

CEL 2015. ENTITATS LOCALS. PRESSUPOST GENERAL CONSOLIDAT (en milers d'euros)					
INGRESSOS (capítols)	Previsions inicials	Modificacions de previsions	% modificació	Previsions definitives	% pes relatiu sobre total de previsions
1. Imposts directes	545.610	220	0,0%	545.830	33,5%
2. Imposts indirectes	36.020	56	0,2%	36.076	2,2%
3. Taxes i altres ingressos	431.062	13.768	3,2%	444.830	27,3%
4. Transferències corrents	268.927	6.763	2,5%	275.690	16,9%
5. Ingressos patrimonials	31.627	-125	-0,4%	31.502	1,9%
<b>Operacions corrents</b>	<b>1.313.246</b>	<b>20.683</b>	<b>1,6%</b>	<b>1.333.929</b>	<b>82,0%</b>
6. Alienació inversions reals	16.921	912	5,4%	17.833	1,1%
7. Transferències de capital	17.977	13.623	75,8%	31.601	1,9%
8. Variació actius financers	20.264	179.833	887,4%	200.098	12,3%
9. Variació passius financers	18.136	25.978	143,2%	44.113	2,7%
<b>Operacions de capital</b>	<b>73.298</b>	<b>220.346</b>	<b>300,6%</b>	<b>293.644</b>	<b>18,0%</b>
<b>TOTAL INGRESSOS</b>	<b>1.386.544</b>	<b>241.030</b>	<b>17,4%</b>	<b>1.627.574</b>	<b>100,0%</b>

DESPESES (capítols)	Crèdit inicial	Modificacions de crèdit	% modificació	Crèdit definitiu	% pes relatiu sobre total crèdit definitiu
1. Despeses de personal	539.848	1.883	0,3%	541.731	33,7%
2. Despeses en béns i serveis	515.447	28.449	5,5%	543.896	33,8%
3. Interessos	31.968	2.977	9,3%	34.945	2,2%
4. Transferències corrents	47.083	1.984	4,2%	49.066	3,1%
5. Fons de contingència	2.358	-1.840	-78,0%	519	0,0%
<b>Operacions corrents</b>	<b>1.136.704</b>	<b>33.453</b>	<b>2,9%</b>	<b>1.170.157</b>	<b>72,8%</b>
6. Inversions reals	112.932	158.033	139,9%	270.966	16,8%
7. Transferències de capital	18.012	1.436	8,0%	19.448	1,2%
8. Variació actius financers	4.159	4.969	119,5%	9.128	0,6%
9. Variació passius financers	95.471	43.121	45,2%	138.593	8,6%
<b>Operacions de capital</b>	<b>230.574</b>	<b>207.560</b>	<b>90,0%</b>	<b>438.134</b>	<b>27,2%</b>
<b>TOTAL DESPESES</b>	<b>1.367.278</b>	<b>241.013</b>	<b>17,6%</b>	<b>1.608.291</b>	<b>100,0%</b>

RESUM	Pressupost inicial	Modificacions	% modificació	Pressupost definitiu
a) Resultat d'operacions corrents	176.542	-12.770	-7,2%	163.772
b) Resultat d'operacions no financeres	-96.046	-144.934	150,9%	-240.980
<b>1. Total operacions no financeres</b>	<b>80.496</b>	<b>-157.704</b>	<b>-195,9%</b>	<b>-77.208</b>
c) Resultat d'actius financers	16.105	174.864	1085,7%	190.970
d) Resultat de passius financers	-77.336	-17.143	22,2%	-94.479
<b>2. Total operacions financeres</b>	<b>-61.230</b>	<b>157.721</b>	<b>-257,6%</b>	<b>96.491</b>
<b>SUPERÀVIT / (DÈFICIT)</b>	<b>19.266</b>	<b>17</b>	<b>0,1%</b>	<b>19.283</b>

## Estat de liquidació del pressupost

L'estat de liquidació del pressupost consolidat de 2015 de les entitats locals de les Illes Balears és el següent:

CEL 2015. ENTITATS LOCALS. LIQUIDACIÓ PRESSUPOSTÀRIA (en milers d'euros)					
INGRESSOS (capítols)	Previsions definitives	% pes relatiu sobre total previsions def.	Drets reconeguts nets	% pes relatiu sobre drets reconeguts	% execució
1. Imposts directes	545.830	33,5%	590.267	36,6%	108,1%
2. Imposts indirectes	36.076	2,2%	46.932	2,9%	130,1%
3. Taxes i altres ingressos	444.830	27,3%	536.653	33,2%	120,6%
4. Transferències corrents	275.690	16,9%	291.034	18,0%	105,6%
5. Ingressos patrimonials	31.502	1,9%	32.896	2,0%	104,4%
<b>Operacions corrents</b>	<b>1.333.929</b>	<b>82,0%</b>	<b>1.497.782</b>	<b>92,7%</b>	<b>112,3%</b>
6. Alienació inversions reals	17.833	1,1%	14.424	0,9%	80,9%
7. Transferències de capital	31.601	1,9%	37.088	2,3%	117,4%
8. Variació actius financers	200.098	12,3%	11.283	0,7%	5,6%
9. Variació passius financers	44.113	2,7%	54.374	3,4%	123,3%
<b>Operacions de capital</b>	<b>293.644</b>	<b>18,0%</b>	<b>117.168</b>	<b>7,3%</b>	<b>39,9%</b>
<b>TOTAL INGRESSOS</b>	<b>1.627.574</b>	<b>100,0%</b>	<b>1.614.950</b>	<b>100,0%</b>	<b>99,2%</b>

DESPESES (capítols)	Crèdit definitiu	% pes relatiu sobre total crèdit definitiu	Obligacions reconegudes netes	% pes relatiu sobre obligacions recon.	% execució
1. Despeses de personal	541.731	33,7%	532.233	37,0%	98,2%
2. Despeses en béns i serveis	543.896	33,8%	488.055	33,9%	89,7%
3. Interessos	34.945	2,2%	23.481	1,6%	67,2%
4. Transferències corrents	49.066	3,1%	57.705	4,0%	117,6%
5. Fons de contingència	519				
<b>Operacions corrents</b>	<b>1.170.157</b>	<b>72,8%</b>	<b>1.101.473</b>	<b>76,5%</b>	<b>94,1%</b>
6. Inversions reals	270.966	16,8%	194.618	13,5%	71,8%
7. Transferències de capital	19.448	1,2%	12.169	0,8%	62,6%
8. Variació actius financers	9.128	0,6%	2.574	0,2%	28,2%
9. Variació passius financers	138.593	8,6%	128.546	8,9%	92,8%
<b>Operacions de capital</b>	<b>438.134</b>	<b>27,2%</b>	<b>337.907</b>	<b>23,5%</b>	<b>77,1%</b>
<b>TOTAL DESPESES</b>	<b>1.608.291</b>	<b>100,0%</b>	<b>1.439.381</b>	<b>100,0%</b>	<b>89,5%</b>

RESUM	Pressupost definitiu	% pes relatiu sobre resultat pressupostari	Drets reconeguts - Obligacions recon.	% pes relatiu sobre resultat pressupostari
a) Resultat d'operacions corrents	163.772	849,3%	396.308	225,7%
b) Resultat d'operacions no financeres	-240.980	-1249,7%	-155.275	-88,4%
<b>1. Total operacions no financeres</b>	<b>-77.208</b>	<b>-400,4%</b>	<b>241.033</b>	<b>137,3%</b>
c) Resultat d'actius financers	190.970	990,4%	8.709	5,0%
d) Resultat de passius financeres	-94.479	-490,0%	-74.172	-42,2%
<b>2. Total operacions financeres</b>	<b>96.491</b>	<b>500,4%</b>	<b>-65.464</b>	<b>-37,3%</b>
<b>RESULTAT PRESSUPOSTARI (1+2)</b>	<b>19.283</b>	<b>100,0%</b>	<b>175.569</b>	<b>100,0%</b>

## 4. ALTRES ESTATS COMPTABLES

### A. ESTAT DE FLUXOS D'EFFECTIU

L'estat de fluxos d'efectiu consolidat de les entitats locals de les Illes Balears és el següent:

CEL 2015. ENTITATS LOCALS. ESTAT DE FLUXOS D'EFFECTIU CONSOLIDAT (en milers d'euros)			
Conceptes	2015	% Flux	% Saldo inicial
<b>Efectiu i actius líquids equivalents a l'inici de l'exercici</b>	<b>329.836</b>		<b>100,0%</b>
I. Fluxos d'efectiu de les activitats de gestió	262.923	527,5%	79,7%
II. Fluxos d'efectiu de les activitats d'inversió	59.718	119,8%	18,1%
III. Fluxos d'efectiu de les activitats de finançament	-277.682	-557,1%	-84,2%
IV. Fluxos d'efectiu pendents de classificació	4.888	9,8%	1,5%
V. Efecte de les variacions dels tipus de canvi			
<b>VI. Increment/dismin. neta efectiu i actius líquids equivalents (I+II+III+IV+V)</b>	<b>49.847</b>		<b>15,1%</b>
<b>Efectiu i actius líquids equivalents al final de l'exercici</b>	<b>379.682</b>		<b>115,1%</b>

### B. ESTAT DEL DEUTE

L'estat de l'endeutament consolidat de les entitats locals de les Illes Balears és el següent:

CEL 2015. ENTITATS LOCALS. ESTAT DEL DEUTE CONSOLIDAT (en milers d'euros)			
Conceptes	2015	% Anterior	% Variació
<b>Deute pendent a l'inici de l'exercici</b>	<b>792.617</b>	<b>100,0%</b>	<b>100,0%</b>
Deute pendent a llarg termini a l'inici de l'exercici	686.336	86,6%	
Deute pendent a curt termini a l'inici de l'exercici	106.281	13,4%	
<b>Variacions de deute durant l'exercici</b>	<b>42.828</b>		<b>5,4%</b>
Creacions de deute durant l'exercici	204.628		
Amortitzacions de deute durant l'exercici	-161.800		
<b>Deute pendent al final de l'exercici</b>	<b>835.446</b>	<b>100,0%</b>	<b>105,4%</b>
Deute pendent a llarg termini al final de l'exercici	653.411	78,2%	
Deute pendent a curt termini al final de l'exercici	182.035	21,8%	
<b>Despeses financeres de l'exercici i mitjana estimada de cost financer</b>	<b>23.481</b>	<b>2,9%</b>	

### C. ESTAT DEL ROMANENT DE TRESORERIA

L'estat del romanent de tresoreria consolidat de les entitats locals és el següent:

CEL 2015. ENTITATS LOCALS. ESTAT DEL ROMANENT DE TRESORERIA CONSOLIDAT (en milers d'euros)		
Components	2015	% Romanent
1. Fons líquids de tresoreria*	379.514	46,0%
2. Drets pendents de cobrament	673.184	81,5%
3. Obligacions pendents de pagament	281.263	34,1%
4. Partides pendents d'aplicació	54.076	6,6%
<b>I. Romanent de tresoreria total (1 + 2 - 3 + 4)</b>	<b>825.511</b>	<b>100,0%</b>
<b>II. Saldos de cobrament dubtós</b>	<b>221.624</b>	<b>26,8%</b>
<b>III. Excés de finançament afectat</b>	<b>93.095</b>	<b>11,3%</b>
<b>IV. Romanent de tresoreria per a despeses generals (I-II-III)</b>	<b>510.793</b>	<b>61,9%</b>

\* No coincideixen amb els que figuren al balanç atès que sis ajuntaments han retut el compte amb aquesta incoherència.

## 5. QUADRE DE COMANDAMENT

En aquest apartat de l'Informe s'analitza el resultat d'un conjunt reduït d'indicadors d'entre els que s'han fet servir en l'estudi dels estats comptables consolidats de l'apartat anterior. Són dotze indicadors bàsics i sis de complementaris, que constitueixen un quadre de comandament per a les entitats locals i que permeten, en conjunt, analitzar de manera senzilla la situació econòmica financera i pressupostària d'una corporació local, així com la seva comparació amb les altres entitats locals de l'àmbit subjectiu de l'Informe.

Aquests indicadors s'han calculat a partir de la informació de la plataforma de rendició telemàtica i de les dades obtingudes del procés de consolidació de comptes realitzat d'acord amb el que s'ha indicat en la introducció d'aquest Informe.

A més, s'ha calculat un indicador sintètic, que integra ponderadament el resultat dels indicadors bàsics i complementaris. Amb aquest indicador sintètic s'ha elaborat una relació dels ajuntaments de les Illes Balears subjectes a anàlisi, que té per finalitat permetre a les entitats locals veure com es troben posicionades en comparació de la resta i, en el seu cas, servir per detectar els aspectes més febles a fi de poder actuar per millorar-los.

Cal destacar que el resultat d'aquest indicador sintètic, ponderat en un rang de 0 a 10, resumeix la situació econòmica financera i pressupostària de la corporació local analitzada. Així, les entitats locals que obtenen un resultat baix de l'indicador sintètic presenten una situació econòmica financera i pressupostària de la qual haurien de corregir determinats aspectes per aproximar-se a la mitjana d'ajuntaments de les Illes Balears.

La sistemàtica que s'ha seguit per estimar l'indicador sintètic ha estat la següent:

- Valorar entre 0 i 1 cada indicador. El resultat de cada indicador de cada corporació local s'ha transformat en un valor entre 0 i 1, per poder fer l'agregació. Aquesta conversió s'ha realitzat respecte al valor màxim i al valor mínim calculats després de descartar els valors extrems i considerant una distribució normal dels valors de cada indicador.
- El subtotal dels dotze indicadors bàsics és el resultat de multiplicar per 0,625 la suma dels valors entre 0 i 1 de cada un d'aquests indicadors, a fi que aquests, en conjunt, representin el 75 % de l'indicador sintètic. En aquest cas, tot i que hi ha diversos indicadors d'una mateixa categoria, la seva correlació no és elevada i això evita el problema del biaix cap a una categoria o una altra.
- El subtotal dels sis indicadors complementaris és el resultat de multiplicar per 0,416 la suma dels valors entre 0 i 1 de cada un d'aquests indicadors, a fi que aquests, en conjunt, representin el 25 % de l'indicador sintètic. També en aquest cas, tot i que hi ha diversos indicadors d'una mateixa categoria, la seva correlació no és elevada i això evita el problema del biaix cap a una categoria o una altra.
- L'indicador sintètic és el resultat de la suma dels dos subtotals obtinguts dels dotze indicadors bàsics i dels sis indicadors complementaris.

En el quadre següent es mostra la definició dels indicadors bàsics i complementaris utilitzats i se n'explica el criteri de valoració a l'efecte de l'estimació del resultat de l'indicador sintètic:

INDICADORS BÀSICS (75% de la puntuació de l'indicador sintètic)				
Codi	Nom de l'indicador	Definició	Valor 1	Valor 0
b1	Liquiditat	Fons líquids	Màxim dels ajuntaments	Mínim dels ajuntaments
		Creditors a curt termini		
b2	Endeutament sobre ingressos corrents	Creditors a llarg i a curt termini (financers)	Mínim dels ajuntaments	Màxim dels ajuntaments
		DRN (cap. 1 - 5)		
b3	Evolució dels ingressos recurrents	Ingr. recur. exer.N - Ingr. recur. exer.N-1	Màxim dels ajuntaments	Mínim dels ajuntaments
		Ingressos recurrents exer. N-1		
b4	Evolució de la despesa estructural	Desp. estr. exer.N - Desp. estr. exer.N-1	Mínim dels ajuntaments	Màxim dels ajuntaments
		Ingressos recurrents exer. N-1		
b5	Termini de cobrament	(Pendent cobrament no financer - saldo 490) x 365	Mínim dels ajuntaments	Màxim dels ajuntaments
		Ingressos totals no financers		
b6	Termini de pagament	Pendent pagament no financer x 365	Mínim dels ajuntaments	Màxim dels ajuntaments
		Despeses totals no financers		
b7	Autonomia	DRN (cap. 1,2,3,5,6,8 i conc. 4200/01/02)	Màxim dels ajuntaments	Mínim dels ajuntaments
		Drets reconeguts nets (cap. 1 - 9)		
b8	Índex de despesa de personal	ORN (cap. 1)	Mínim dels ajuntaments	Màxim dels ajuntaments
		DRN (cap. 1 - 5)		
b9	Esforç inversor	ORN (cap. 6 i 7)	Màxim dels ajuntaments	Mínim dels ajuntaments
		Total ORN (cap. 1 - 9)		
b10	Índex d'estalvi brut	DRN (cap. 1 - 5) - ORN (cap. 1, 2 i 4)	Màxim dels ajuntaments	Mínim dels ajuntaments
		DRN (cap. 1 - 5)		
b11	Índex de sostenibilitat pressupostària	Resultat pressup. ajustat - mov. 413.	Màxim dels ajuntaments	Mínim dels ajuntaments
		Total ORN (cap. 1 - 9)		
b12	Excedent pressupostari acumulat	RTDG - saldo 413.	Màxim dels ajuntaments	Mínim dels ajuntaments
		Total ORN (cap. 1 - 9)		
INDICADORS COMPLEMENTARIS (25% de la puntuació de l'indicador sintètic)				
Codi	Nom de l'indicador	Definició	Valor 1	Valor 0
c1	Solvència a curt termini	Fons líquids + Drets pendents de cobr.	Màxim dels ajuntaments	Mínim dels ajuntaments
		Creditors a curt termini		
c2	Cost financer mitjà	Despeses financeres	Mínim dels ajuntaments	Màxim dels ajuntaments
		(S.inicial + S.final de creditors financers)/2		
c3	Execució pressupost de despeses	ORN (cap. 1 - 9)	Màxim dels ajuntaments	Mínim dels ajuntaments
		Crèdits definitius de despeses (cap. 1 - 9)		
c4	Autonomia fiscal	DRN (cap. 1 a 3 i conc. 4200/01/02)	Màxim dels ajuntaments	Mínim dels ajuntaments
		Total DRN (cap. 1 - 9)		
c5	Índex de retorn al ciutadà	ORN (Àrees de despesa 1 - 4)	Màxim dels ajuntaments	Mínim dels ajuntaments
		DRN (cap. 1 - 3 i conc. 4200/01/02)		
c6	Termini mínim d'amortització del deute	Creditors a llarg i curt termini (financers)	Mínim dels ajuntaments	Màxim dels ajuntaments
		DRN (cap. 1 - 5) - ORN (cap. 1 - 4)		

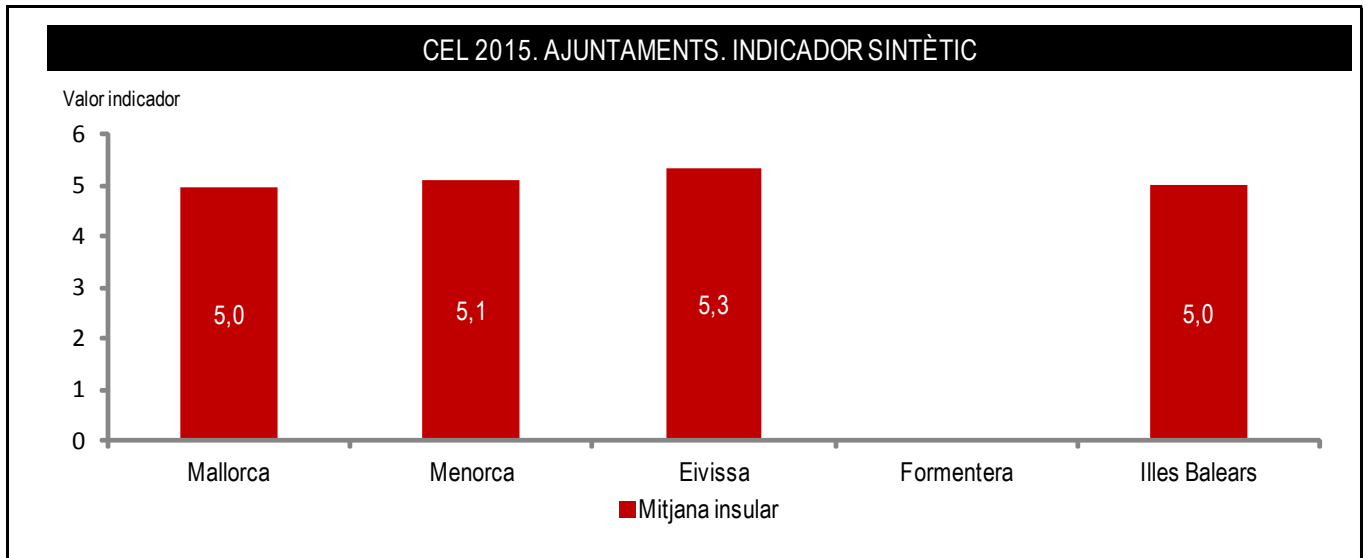
La valoració de cada un d'aquests indicadors, obtinguts per a cada un dels ajuntament sobre les dades dels estats comptables consolidats de cada un, així com el resultat de l'indicador sintètic, es mostra en el quadre següent:



Informe consolidat dels comptes generals de les entitats locals corresponent a l'exercici 2015

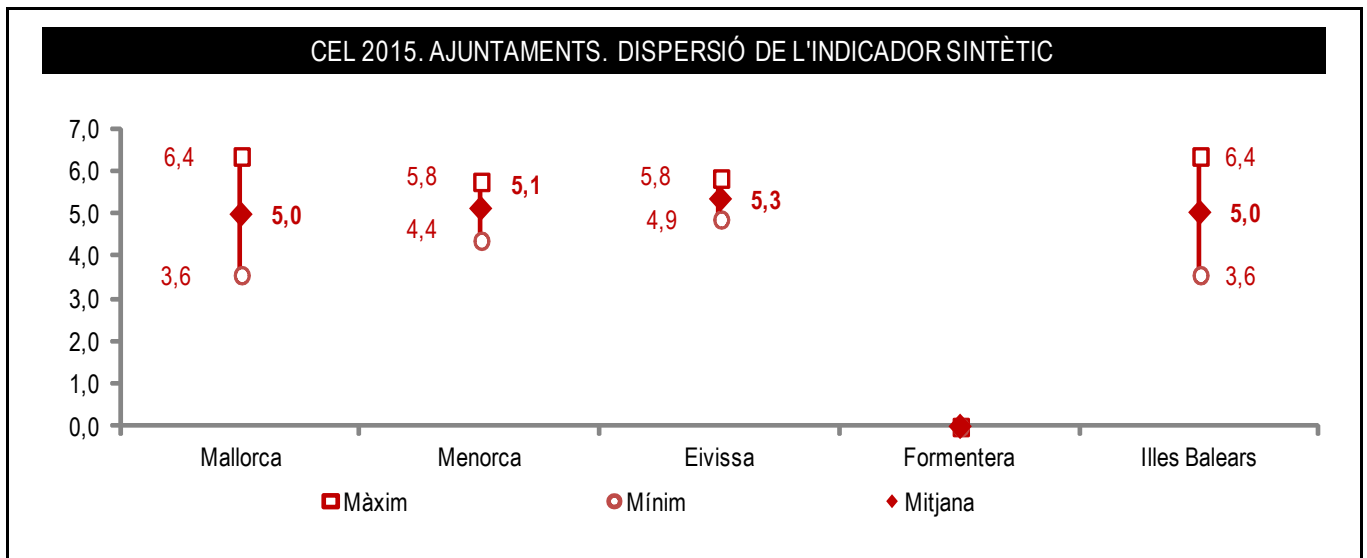
CEL 2015. AJUNTAMENTS. CON15: Sintètic Taula de puntuacions																			
Ajuntament	Indicadors bàsics											Indicadors complementaris						Indicador sintètic	
	b1	b2	b5	b6	b7	b8	b9	b10	b11	b12	Subt.	c1	c2	c3	c4	c5	c6		Subt.
Deià	0,8	0,7	0,4	0,5	0,5	0,7	1,0	0,6	0,6	0,6	4,8	0,8	0,5	0,6	0,6	0,6	1,6	6,4	
Alcúdia	1,0	0,7	0,5	0,5	0,5	0,6	0,5	0,7	1,0	0,8	5,1	1,0	0,0	0,4	0,5	0,5	0,6	1,3	6,4
Santa Maria del Camí	0,7	0,7	0,5	0,5	0,5	0,5	0,8	0,7	0,5	0,6	4,5	0,7	0,6	0,5	0,5	0,6	0,6	1,4	5,9
Ariany	1,0	0,7	0,5	0,5	0,5	0,6	0,7	0,5	0,6	0,6	4,7	1,0	0,3	0,4	0,4	0,3	0,6	1,2	5,9
Sant Josep de sa Talaia	0,5	0,6	0,3	0,5	0,5	0,7	0,6	0,8	0,9	0,6	4,5	0,6	0,5	0,5	0,5	0,5	0,6	1,3	5,8
es Mercadal	0,6	0,5	0,5	0,5	0,5	0,7	0,6	0,6	0,9	0,6	4,5	0,6	0,5	0,4	0,5	0,5	0,5	1,3	5,8
Santanyí	0,6	0,6	0,6	0,5	0,6	0,5	0,7	0,6	0,5	0,6	4,4	0,6	0,5	0,6	0,6	0,4	0,6	1,4	5,7
Pollença	0,6	0,6	0,5	0,5	0,5	0,6	0,5	0,6	0,8	0,6	4,4	0,6	0,5	0,6	0,4	0,6	0,6	1,4	5,7
Sant Joan de Labritja	0,5	0,6	0,4	0,5	0,5	0,8	0,7	0,8	0,5	0,6	4,4	0,5	0,5	0,5	0,4	0,6	0,6	1,3	5,7
Marratxí	0,6	0,4	0,5	0,5	0,5	0,5	0,8	0,6	0,9	0,6	4,4	0,5	0,5	0,4	0,5	0,6	0,5	1,3	5,7
Costitx	1,0	0,6	0,4	0,5	0,4	0,5	0,6	0,5	0,5	0,6	4,2	1,0	0,6	0,5	0,5	0,4	0,6	1,5	5,7
Santa Margalida	0,6	0,7	0,6	0,5	0,6	0,5	0,6	0,6	0,5	0,6	4,4	0,6	0,3	0,5	0,6	0,5	0,6	1,3	5,6
Campos	0,6	0,7	0,5	0,5	0,5	0,6	0,4	0,6	0,7	0,6	4,3	0,6	0,3	0,5	0,5	0,5	0,6	1,3	5,5
Muro	0,5	0,7	0,6	0,5	0,5	0,5	0,7	0,4	0,4	0,6	4,1	0,5	0,6	0,5	0,5	0,7	0,6	1,4	5,4
es Mijsorn Gran	0,6	0,5	0,6	0,5	0,5	0,4	0,8	0,5	0,5	0,6	4,1	0,5	0,6	0,5	0,4	0,7	0,5	1,3	5,4
es Castell	0,6	0,5	0,6	0,5	0,5	0,4	0,5	0,7	0,7	0,6	4,2	0,5	0,5	0,5	0,6	0,4	0,5	1,2	5,4
Lloret de Vistalegre	0,9	0,5	0,7	0,5	0,5	0,3	0,4	0,5	0,6	0,7	4,2	0,7	0,6	0,4	0,4	0,3	0,5	1,2	5,4
Selva	0,7	0,7	0,5	0,5	0,3	0,5	0,5	0,7	0,5	0,6	4,1	0,7	0,5	0,5	0,3	0,4	0,6	1,3	5,4
Sant Llorenç des Cardassar	0,5	0,7	0,6	0,5	0,5	0,6	0,7	0,5	0,3	0,5	4,1	0,4	0,5	0,6	0,5	0,6	0,6	1,3	5,4
Santa Eulària des Riu	0,5	0,3	0,5	0,5	0,5	0,7	0,7	0,6	0,6	0,6	4,1	0,5	0,5	0,5	0,5	0,6	0,4	1,3	5,4
Artà	0,5	0,4	0,5	0,5	0,5	0,5	0,7	0,6	0,6	0,6	4,1	0,5	0,6	0,5	0,5	0,5	0,5	1,3	5,3
Valldemossa	0,6	0,5	0,5	0,5	0,4	0,5	1,0	0,6	0,5	0,6	4,3	0,7	0,0	0,5	0,4	0,4	0,5	1,0	5,3
Manacor	0,6	0,7	0,4	0,5	0,5	0,5	0,5	0,6	0,4	0,6	4,0	0,6	0,4	0,5	0,6	0,5	0,6	1,3	5,3
Mancor de la Vall	0,6	0,5	0,6	0,5	0,3	0,5	0,7	0,5	0,5	0,6	4,0	0,6	0,6	0,5	0,3	0,7	0,5	1,3	5,3
Consell	0,5	0,6	0,6	0,5	0,4	0,5	0,7	0,5	0,4	0,5	3,9	0,5	0,5	0,5	0,5	0,6	0,6	1,4	5,3
Andratx	0,4	0,6	0,0	0,5	0,6	0,5	0,9	0,6	0,7	0,8	4,2	0,4	0,0	0,4	0,5	0,6	0,6	1,0	5,2
Alaior	0,5	0,3	0,5	0,5	0,5	0,5	0,5	0,7	0,8	0,6	4,1	0,5	0,5	0,4	0,5	0,5	0,5	1,2	5,2
Santa Eugènia	0,6	0,6	0,3	0,5	0,5	0,5	0,4	0,5	0,6	0,6	3,8	0,9	0,6	0,5	0,5	0,4	0,5	1,4	5,2
Sant Lluís	0,6	0,5	0,6	0,5	0,5	0,4	0,5	0,5	0,6	0,6	4,0	0,5	0,5	0,4	0,5	0,5	0,5	1,2	5,2
Sineu	0,5	0,6	0,6	0,5	0,6	0,5	0,5	0,5	0,3	0,6	3,9	0,5	0,4	0,5	0,6	0,4	0,6	1,3	5,2
Calvià	0,5	0,5	0,6	0,5	0,5	0,3	0,5	0,6	0,6	0,6	3,9	0,5	0,4	0,5	0,4	0,6	0,5	1,2	5,1
Búger	0,4	0,2	0,4	0,5	0,4	0,6	0,8	0,8	0,7	0,6	4,1	0,5	0,5	0,5	0,3	0,4	0,4	1,1	5,1
Felanitx	0,4	0,5	0,4	0,5	0,5	0,5	0,7	0,5	0,5	0,5	3,8	0,4	0,5	0,5	0,6	0,6	0,5	1,3	5,0
ses Salines	0,5	0,6	0,5	0,4	0,6	0,5	0,4	0,5	0,5	0,6	3,8	0,5	0,5	0,4	0,6	0,3	0,6	1,2	5,0
Sencelles	0,6	0,4	0,4	0,5	0,5	0,5	0,4	0,4	0,5	0,6	3,6	0,8	0,6	0,5	0,5	0,4	0,4	1,3	4,9
Eivissa	0,5	0,3	0,5	0,5	0,5	0,6	0,4	0,6	0,7	0,6	3,9	0,5	0,2	0,4	0,5	0,4	0,4	1,0	4,9
Maria de la Salut	0,6	0,6	0,5	0,5	0,3	0,4	0,6	0,4	0,4	0,5	3,6	0,7	0,5	0,5	0,4	0,5	0,5	1,3	4,9
Capdepera	0,4	0,4	0,4	0,5	0,6	0,7	0,4	0,5	0,5	0,5	3,7	0,4	0,5	0,4	0,5	0,6	0,5	1,2	4,9
Sant Antoni de Portmany	0,4	0,4	0,5	0,5	0,5	0,6	0,5	0,5	0,6	0,5	3,8	0,4	0,3	0,5	0,6	0,5	0,4	1,1	4,9
Ferrières	0,5	0,5	0,5	0,4	0,4	0,5	0,4	0,4	0,6	0,6	3,6	0,4	0,5	0,5	0,4	0,7	0,5	1,3	4,9
Llucmajor	0,4	0,2	0,4	0,5	0,5	0,4	0,5	0,7	0,7	0,6	3,7	0,4	0,4	0,5	0,6	0,5	0,4	1,2	4,9
Inca	0,5	0,4	0,5	0,5	0,5	0,4	0,5	0,5	0,4	0,6	3,6	0,5	0,5	0,4	0,6	0,5	0,4	1,2	4,8
Sóller	0,5	0,1	0,5	0,5	0,5	0,5	0,4	0,5	0,7	0,6	3,6	0,4	0,5	0,5	0,4	0,6	0,3	1,1	4,7
Campanet	0,5	0,5	0,3	0,5	0,5	0,4	0,5	0,3	0,5	0,6	3,5	0,5	0,5	0,5	0,5	0,6	0,4	1,3	4,7
Binissalem	0,4	0,2	0,3	0,5	0,5	0,5	0,5	0,6	0,7	0,6	3,6	0,4	0,5	0,4	0,6	0,4	0,4	1,1	4,7
Ciutadella de Menorca	0,4	0,5	0,4	0,5	0,5	0,4	0,5	0,5	0,4	0,5	3,5	0,5	0,5	0,4	0,6	0,5	0,5	1,2	4,7
Escorca	0,6	0,2	0,5	0,5	0,2	0,5	0,9	0,3	0,2	0,5	3,3	0,8	0,4	0,6	0,2	1,0	0,0	1,3	4,6
Lloseta	0,4	0,5	0,5	0,5	0,5	0,3	0,5	0,3	0,3	0,5	3,2	0,5	0,5	0,6	0,5	0,6	0,5	1,3	4,6
Bunyola	0,4	0,2	0,0	0,4	0,5	0,6	0,5	0,5	0,7	0,6	3,3	0,4	0,5	0,5	0,6	0,4	0,4	1,2	4,5
Vilafranca de Bonany	0,4	0,3	0,4	0,5	0,5	0,5	0,5	0,4	0,3	0,5	3,2	0,5	0,5	0,5	0,5	0,5	0,3	1,2	4,4
Algaida	0,4	0,5	0,6	0,5	0,5	0,4	0,5	0,2	0,3	0,5	3,3	0,4	0,4	0,5	0,5	0,5	0,3	1,1	4,4
Maó	0,4	0,4	0,5	0,5	0,5	0,3	0,5	0,3	0,4	0,5	3,2	0,4	0,5	0,5	0,5	0,6	0,3	1,2	4,4
Petra	0,3	0,3	0,0	0,0	0,4	0,5	0,5	0,7	0,6	1,0	3,2	0,4	0,5	0,5	0,5	0,3	0,5	1,1	4,3
Alaró	0,4	0,3	0,4	0,5	0,5	0,3	0,5	0,4	0,3	0,6	3,2	0,5	0,5	0,5	0,5	0,5	0,3	1,2	4,3
Esporles	0,3	0,5	0,1	0,5	0,4	0,4	0,3	0,4	0,4	0,7	3,0	0,4	0,5	0,6	0,4	0,7	0,4	1,3	4,3
Sant Joan	0,4	0,5	0,0	0,4	0,5	0,5	0,4	0,4	0,5	0,6	3,2	0,4	0,5	0,5	0,5	0,3	0,5	1,1	4,3
sa Pobla	0,4	0,2	0,5	0,5	0,5	0,4	0,4	0,4	0,3	0,5	3,1	0,4	0,5	0,6	0,6	0,5	0,2	1,2	4,2
Palma	0,3	0,2	0,4	0,4	0,5	0,3	0,5	0,5	0,4	0,5	3,0	0,4	0,5	0,6	0,3	0,9	0,3	1,2	4,2
Fornalutx	0,5	0,5	0,5	0,5	0,3	0,2	0,4	0,2	0,4	0,6	3,1	0,5	0,5	0,4	0,4	0,6	0,3	1,1	4,2
Son Servera	0,4	0,2	0,6	0,5	0,5	0,5	0,3	0,4	0,2	0,5	3,1	0,4	0,5	0,5	0,5	0,5	0,1	1,1	4,1
Porreres	0,4	0,2	0,4	0,5	0,5	0,5	0,4	0,3	0,4	0,5	3,1	0,4	0,5	0,6	0,5	0,5	0,0	1,0	4,1
Llubí	0,5	0,5	0,5	0,5	0,4	0,2	0,3	0,2	0,3	0,5	2,9	0,5	0,5	0,5	0,5	0,5	0,1	1,1	4,0
Montuïri	0,4	0,0	0,4	0,2	0,4	0,4	0,3	0,1	0,3	0,5	2,3	0,4	0,5	0,6	0,4	0,3	1,0	1,3	3,6

El quadre següent resumeix, per agrupacions de municipis per illes, la mitjana del valor de l'indicador sintètic:



La mitjana més elevada, l'obtenen els ajuntaments d'Eivissa, amb un 5,3 i, per tant, d'acord amb la informació continguda en els comptes generals processada per obtenir els indicadors del quadre de comandament i d'acord amb aquest indicador sintètic, serien el conjunt d'ajuntaments que, de mitjana, gestionen amb més encert l'economia i les finances.

A continuació, s'analitza el grau de dispersió dels valors de l'indicador sintètic:



Els valors de l'indicador sintètic dels ajuntaments d'Eivissa són els que presenten el grau més petit de dispersió i, així, tots es troben en la forquilla entre 4,9 i 5,8. Els ajuntaments de Mallorca són els que més dispersió mostren i marquen el màxim i el mínim balear.

Els ajuntaments de Deià i Alcúdia obtenen el valor de l'indicador sintètic més elevat, 6,4. Entre els ajuntaments de més població, Sant Josep de sa Talaia és el que obté l'indicador més elevat (5,8) i es troba a la cinquena posició. Entre els ajuntaments menorquins, destaca l'Ajuntament des Mercadal, amb un 5,8.

## IV. CONTRACTACIÓ

### 1. TRAMESA DE LES RELACIONS DE CONTRACTES

D'acord amb la Resolució de 10 de maig de 2012, de la Presidència del Tribunal de Comptes, i l'Acord del Consell de l'SCIB de 28 de febrer de 2012, que va entrar en vigor dia 13 de març de 2012, totes les entitats del sector públic local han de trametre una relació certificada, comprensiva de tots els contractes formalitzats durant l'exercici, excepte els contractes menors (d'obres inferiors a 50 milers d'euros i d'altre tipus inferiors a 18 milers d'euros). El termini per trametre les relacions de contractes de l'exercici 2015 va finalitzar el 28 de febrer de 2016, segons l'Acord del Consell de l'SCIB abans esmentat.

El quadre següent resumeix la tramesa de la relació certificada a la data d'aprovació de l'Informe, per tipus d'entitat i per les agrupacions per illes:

CEL 2015. ENTITATS LOCALS. TRAMESA DE RELACIONS CONTRACTUALS A 20/2/2017								
Entitats	Nombre ens	Han tramès	Han certificat negativament	Tramesa de relació de contractes				% tramesa
				Mallorca	Menorca	Eivissa	Formentera	
<b>Corporacions locals</b>	<b>74</b>	<b>60</b>	<b>9</b>	<b>55</b>	<b>8</b>	<b>5</b>	<b>1</b>	<b>93,2%</b>
Ajuntaments	67	58	6	50	8	5	1	95,5%
Mancomunitats	6	1	3	4				66,7%
ELM	1	1		1				100,0%
<b>Entitats dependents</b>	<b>90</b>	<b>23</b>	<b>34</b>	<b>47</b>	<b>3</b>	<b>6</b>	<b>1</b>	<b>63,3%</b>
Organismes autònoms	38	8	24	26	2	3	1	84,2%
Societats mercantils / EPE	26	15	9	20	1	3		92,3%
Consortis adscrits	11							
Fundacions dependents	15		1	1				6,7%
<b>TOTAL</b>	<b>164</b>	<b>83</b>	<b>43</b>	<b>102</b>	<b>11</b>	<b>11</b>	<b>2</b>	<b>76,8%</b>

Han informat sobre l'activitat contractual, mitjançant la tramesa de la relació de contractes o la certificació negativa corresponent, seixanta-nou corporacions locals, cosa que suposa el 93,2 % del total (92,0 % en l'exercici 2013). Pel que fa a les entitats dependents de les corporacions, ho han fet cinquanta-set d'aquestes entitats, que representen el 63,3 % del total d'ens dependents i adscrits. Així, en total són 126 entitats de les 164 del cens total d'entitats que han tramès la informació sobre l'activitat contractual (76,8 %).

A la data de tancament d'aquest Informe, 20 de febrer de 2017, no havien tramès la relació certificada cinc corporacions locals, que són les següents:

#### Ajuntaments (3):

<b>Inca</b>	<b>Sa Pobla*</b>	<b>Sineu</b>
-------------	------------------	--------------

\* A la data de tancament d'aquest Informe tampoc no ha tramès la relació de contractes corresponent a l'exercici 2014.

#### Mancomunitats (2):

<b>Intermunicipal de Serveis Públics Insulars</b>	<b>Tramuntana*</b>
---	--------------------

\* A la data de tancament d'aquest Informe tampoc no ha tramès la relació de contractes corresponent a l'exercici 2014.

Les entitats dependents de les corporacions locals que no havien tramès la relació certificada corresponent a l'exercici 2015 són les següents:

**Organismes autònoms (6):**

<b>Fundació Castell de Capdepera</b> (Ajuntament de Capdepera)	<b>Institut Municipal d'Activitat Física d'Inca</b> (Ajuntament d'Inca)
<b>Llar d'Infants d'Inca</b> (Ajuntament d'Inca)	<b>Música Antoni Torrandell</b> (Ajuntament d'Inca)
<b>Residència Ancians Miquel Mir</b> (Ajuntament d'Inca)	<b>Fundació Escola Municipal de Música de Petra</b> (Ajuntament de Petra)

**Societats mercantils i EPE (2):**

<b>Palau de Congressos, SA</b> (Ajuntament de Palma)	<b>Empresa Funerària Municipal de Sóller, SL</b> (Ajuntament de Sóller)
--	---

**Consortis adscrits (11):**

<b>Consorti Promoció Exterior d'Alcúdia</b> (Ajuntament d'Alcúdia)	<b>Consorti Penya-segats del Port de Maó</b> (Ajuntament de Maó)
<b>Consorti Ciutat Romana de Pol·lèntia</b> (Ajuntament d'Alcúdia)	<b>Consorti Museu d'Art Modern i Contemporani</b> (Ajuntament de Palma) <sup>2</sup>
<b>Consorti Desenvolupament Esportiu</b> (Ajuntament de Ciutadella de Menorca)	<b>Consorti per la Rehabilitació Integral de Barris</b> (Ajuntament de Palma)
<b>Consorti Eivissa Patrimoni de la Humanitat</b> (Ajuntament d'Eivissa)	<b>Consorti Turisme de Son Servera i Sant Llorenç</b> (Ajuntament de Sant Llorenç des Cardassar)
<b>Consorti Pla Mirall d'Inca</b> (Ajuntament d'Inca)	<b>Consorti Amics de la Música, la Dansa i l'Art a Sóller</b> (Ajuntament de Sóller)
<b>Consorti Pla-D Lluçmajor</b> (Ajuntament de Lluçmajor)	

<sup>2</sup> En la fase d'al·legacions, l'Ajuntament de Palma va informar que el Consorti Museu d'Art Modern i Contemporani es va dissoldre per Acord de la Junta Rectora de 15 d'abril de 2015 i que tots els seus actius i passius es varen integrar en la Fundació Es Baluard, Museu d'Art Modern i Contemporani de Palma amb efectes des de dia 1 de gener de 2015.

**Fundacions dependents (14):<sup>3</sup>**

<b>Fundació Castell d'Alaró</b> (Ajuntament d'Alaró)	<b>Fundació Teatre Principal d'Inca</b> (Ajuntament d'Inca)
<b>Fundació Biblioteca d'Alcúdia Can Torro</b> (Ajuntament d'Alcúdia)	<b>Fundació Restauració de l'antic Convent dels Franciscans</b> (Ajuntament de Lluçmajor)
<b>Fundació Teatre Municipal d'Artà</b> (Ajuntament d'Artà)	<b>Fundació Pilar i Joan Miró</b> (Ajuntament de Palma)
<b>Fundació Ciutadella Cultura</b> (Ajuntament de Ciutadella de Menorca)	<b>Fundació Casals d'Art i Espais Expositius (Palma Espai d'Art)</b> (Ajuntament de Palma)
<b>Fundació Ernesto Ehrenfeld</b> (Ajuntament d'Eivissa)	<b>Fundació Turisme Palma de Mallorca 365</b> (Ajuntament de Palma)
<b>Fundació per a l'Ensenyament de la Música i Dansa</b> (Ajuntament de Felanitx)	<b>Fundació Auditori Municipal de Porreres</b> (Ajuntament de Porreres)
<b>Fundació es Garrover</b> (Ajuntament d'Inca)	<b>Fundació Can Blau</b> (Ajuntament de Sant Josep de sa Talaia)

El quadre següent resumeix, per les agrupacions per illes, la tramesa en i fora de termini, i en l'annex II.1 del tom II es detalla per cada corporació local.

CEL 2015. ENTITATS LOCALS. TRAMESA DE RELACIONS CONTRACTUALS DE 2015								
Entitats per illes	Nombre entitats	Tramesa de relació de contractes o certificació negativa						No tramesa
		En termini		Fora de termini	No incloses en l'Informe	Total		
			%				%	
<b>Ajuntaments</b>	<b>67</b>	<b>26</b>	<b>38,8%</b>	<b>38</b>	<b>2</b>	<b>66</b>	<b>98,5%</b>	<b>1</b>
Mallorca	53	18	34,0%	32	2	52	98,1%	1
Menorca	8	4	50,0%	4		8	100,0%	
Eivissa	5	4	80,0%	1		5	100,0%	
Formentera	1			1		1		
<b>Entitat local menor</b>	<b>1</b>			<b>1</b>		<b>1</b>	<b>100,0%</b>	
Mallorca	1			1		1	100,0%	
<b>Mancomunitats</b>	<b>6</b>	<b>2</b>	<b>33,3%</b>	<b>2</b>	<b>1</b>	<b>5</b>	<b>83,3%</b>	<b>1</b>
Mallorca	5	2	40,0%	2		4	80,0%	1
Eivissa	1				1	1	100,0%	
<b>TOTAL</b>	<b>74</b>	<b>28</b>	<b>37,8%</b>	<b>41</b>	<b>3</b>	<b>72</b>	<b>97,3%</b>	<b>2</b>

<sup>3</sup> En la fase d'al·legacions, l'Ajuntament de Palma va informar que, el 8 de setembre de 2017, va trametre un segon enviament de la relació de contractes corresponent a l'exercici 2015 del que havia realitzat en termini, el 29 de febrer de 2016, el qual contenia els contractes formalitzats per les fundacions següents: Fundació Pilar i Joan Miró, Fundació Casals d'Art i Espais Expositius (Palma Espai d'Art) i Fundació Turisme Palma de Mallorca 365.

Vint-i-sis ajuntaments i dues mancomunitats han tramès, mitjançant la plataforma telemàtica, la relació anual certificada en el termini legal; en total, vint-i-vuit, cosa que suposa el 37,8 % de les corporacions.

Les quaranta-una entitats locals que han tramès la relació certificada de contractes de l'exercici 2015 fora de termini però abans del 20 de febrer de 2017 són les següents:

**Ajuntaments (38):**

<b>Alaior</b>	<b>Escorca</b>	<b>Petra</b>
<b>Alaró</b>	<b>Esporles</b>	<b>Porreres</b>
<b>Alcúdia</b>	<b>Estellencs</b>	<b>Sant Joan</b>
<b>Andratx</b>	<b>Ferrerries</b>	<b>Sant Joan de Labritja</b>
<b>Ariany</b>	<b>Fornalutx</b>	<b>Santa Eugènia</b>
<b>Artà</b>	<b>Formentera</b>	<b>Santa Margalida</b>
<b>Banyalbufar</b>	<b>Lloret de Vistalegre</b>	<b>Santa María del Camí</b>
<b>Búger</b>	<b>Lloseta</b>	<b>Selva</b>
<b>Bunyola</b>	<b>Manacor</b>	<b>Sencelles</b>
<b>Calvià</b>	<b>Mancor de la Vall</b>	<b>Sóller</b>
<b>Campanet</b>	<b>Maria de la Salut</b>	<b>Valldemossa</b>
<b>Ciutadella de Menorca</b>	<b>es Migjorn Gran</b>	<b>Vilafranca de Bonany</b>
<b>Deià</b>	<b>Montuïri</b>	

**Mancomunitats (2):**

<b>Migjorn de Mallorca</b>	<b>Pla de Mallorca</b>
----------------------------	------------------------

**Entitat local menor (1):**

<b>Entitat Local Menor de Palmanyola</b>
--

### Retard en la tramesa de la relació de contractes

En el quadre següent es mostra el retard mitjà en la tramesa de la relació anual certificada, per les agrupacions per illes i per tram, de les corporacions locals de les Illes Balears:

CEL 2015. ENTITATS LOCALS. RETARD MITJÀ PER ILLES I PER TRAMS DE POBLACIÓ (dies)					
Entitats	Mallorca	Menorca	Eivissa	Formentera	Illes Balears
<b>Ajuntaments</b>	<b>42,4</b>	<b>10,3</b>	<b>13,4</b>	<b>357,0</b>	<b>41,1</b>
Fins a 5.000 h.	34,6	10,0			32,8
5.001-20.000 h.	41,8	11,3	67,0	357,0	49,6
20.001-50.000 h.	111,8	8,5			46,4
Més de 50.000 h.	7,5				7,5
<b>Entitat local menor</b>	<b>11,0</b>				<b>11,0</b>
<b>Mancomunitats</b>	<b>125,6</b>		<b>497,0</b>		<b>187,5</b>
<b>MITJANA</b>	<b>48,9</b>	<b>10,3</b>	<b>94,0</b>	<b>357,0</b>	<b>52,6</b>

El retard mitjà de les entitats locals de l'àmbit subjectiu d'aquest Informe del període analitzat, a 31 d'octubre 2017, és de 52,6 dies, és a dir, les entitats han tardat un mes i mig a trametre la relació anual certificada de l'exercici 2015 a l'SCIB des de la data límit que estableix la Instrucció. Les mancomunitats són les que més tarden a trametre la relació anual (187,5 dies). En el cas dels ajuntaments, el retard és més gran en els de grandària mitjana i es concentra a les illes de Mallorca, Eivissa i Formentera.

### Tramesa de la relació anual dels darrers exercicis

Els municipis que no han tramès algunes de les relacions anuals de contractes dels quatre darrers exercicis són els següents:

#### Ajuntaments (2):

**sa Pobla 2012, 2013 i 2014**

**Santa Maria del Camí 2013 i 2014**

La mancomunitat que no ha tramès algunes de les relacions anuals de contractes dels quatre darrers exercicis és la següent:

#### Mancomunitat (1):

**Tramuntana 2012, 2013 i 2014**

## 2. RESUM DE RELACIONS DE CONTRACTES

El resum dels contractes formalitzats en l'exercici 2015 segons el tipus, d'acord amb les relacions trameses per les entitats locals de les Illes Balears, és el següent:

CEL 2015. CORPORACIONS LOCALS. CLASSIFICACIÓ SEGONS EL TIPUS (en euros)								
Tipus de contracte	2015				2014			
	Nombre	%	Import	%	Nombre	%	Import	%
Obres	182	26,3%	32.947.002	18,9%	225	27,6%	50.914.231	21,0%
Serveis	261	37,7%	103.332.990	59,4%	295	36,2%	124.608.159	51,5%
Subministraments	127	18,4%	18.502.750	10,6%	174	21,3%	38.152.157	15,8%
Contractes administratius especials	36	5,2%	4.365.034	2,5%	31	3,8%	3.579.468	1,5%
Contractes de concessió d'obres públiques					3	0,4%	159.528	0,1%
Gestió de serveis públics	19	2,7%	4.069.812	2,3%	28	3,4%	19.995.352	8,3%
Contractes privats subjectes a LCSP	48	6,9%	1.714.970	1,0%	42	5,1%	3.034.875	1,3%
Altres	19	2,7%	9.118.815	5,2%	11	1,3%	1.538.076	0,6%
Sense especificar					7	0,9%	82.832	0,0%
<b>TOTAL</b>	<b>692</b>	<b>100,0%</b>	<b>174.051.374</b>	<b>100,0%</b>	<b>816</b>	<b>100,0%</b>	<b>242.064.677</b>	<b>100,0%</b>

El resum dels contractes formalitzats en l'exercici 2015 segons el procediment, d'acord amb les relacions trameses per les entitats locals de les Illes Balears, és el següent:

CEL 2015. CORPORACIONS LOCALS. CLASSIFICACIÓ SEGONS EL PROCEDIMENT (en euros)								
Tipus de procediment	2015				2014			
	Nombre	%	Import	%	Nombre	%	Import	%
Obert criteri preu	104	15,0%	17.281.231	9,9%	166	20,3%	70.638.424	29,2%
Obert criteri múltiple	285	41,2%	133.527.598	76,7%	268	32,8%	142.656.871	58,9%
Negociat amb publicitat	15	2,2%	2.736.768	1,6%	20	2,5%	4.718.636	1,9%
Negociat sense publicitat	257	37,1%	15.309.278	8,8%	337	41,3%	20.349.300	8,4%
Restringit criteri preu	1	0,1%	918.360	0,5%				
Restringit criteri múltiple					1	0,1%	250.770	0,1%
Altres	30	4,3%	4.278.138	2,5%	23	2,8%	3.450.677	1,4%
Sense especificar					1	0,1%		
<b>TOTAL</b>	<b>692</b>	<b>100,0%</b>	<b>174.051.374</b>	<b>100,0%</b>	<b>816</b>	<b>100,0%</b>	<b>242.064.677</b>	<b>100,0%</b>

El resum dels contractes formalitzats en l'exercici 2015 segons la tramitació, d'acord amb les relacions trameses per les entitats locals de les Illes Balears, és el següent:

CEL 2015. ENTITATS LOCALS. CLASSIFICACIÓ SEGONS LA TRAMITACIÓ (en euros)								
Tipus de tramitació	2015				2014			
	Nombre	%	Import	%	Nombre	%	Import	%
Ordinària	566	81,8%	115.995.312	66,6%	662	81,1%	217.321.030	89,8%
Urgent	118	17,1%	57.802.285	33,2%	149	18,3%	24.714.147	10,2%
Emergència								
No aplicable	8	1,2%	253.777	0,1%				
Sense especificar					5	0,6%	29.500	0,0%
<b>TOTAL</b>	<b>692</b>	<b>100,0%</b>	<b>174.051.374</b>	<b>100,0%</b>	<b>816</b>	<b>100,0%</b>	<b>242.064.677</b>	<b>100,0%</b>



## V. CONCLUSIONS

Les conclusions d'aquest Informe s'han elaborat sobre els resultats de l'anàlisi de les dades consolidades de les entitats que han retut els comptes i s'ha de fer palès que no es tracta, en cap cas, d'un informe de fiscalització dels comptes generals de les entitats locals considerats de manera particular.

### A. RENDICIÓ DE COMPTES

1. El 91,9 % de les entitats locals principals del sector públic balear (63 municipis, 1 entitat local menor i 4 mancomunitats) i el 83,3 % de les seves entitats dependents (37 organismes autònoms, 22 societats mercantil i 1 EPE, 3 consorcis adscrits i 12 fundacions dependents) varen retre els comptes de l'exercici 2015.
2. Les corporacions locals de les Illes Balears reten el compte general a l'SCIB amb un retard mitjà de 46,6 dies per sobre del termini legal. Quaranta-un ajuntaments, una mancomunitat i l'entitat local menor han retut el compte general de l'exercici 2015 en termini, cosa que suposa el 58,1 % de les corporacions locals (65,8 % a l'exercici 2014). Després d'una tendència positiva dels darrers exercicis s'ha passat a una altra en què s'ha incrementat, en l'exercici 2015, el nombre d'entitats que han retut fora de termini. No obstant, cal destacar que l'exercici 2015 és el primer en el qual les entitats locals han aplicat la Instrucció de comptabilitat local aprovada per l'Ordre HAP/1781/2013, de 20 de setembre, per la qual s'aprova la Instrucció del model normal de comptabilitat local (BOE núm. 237 de 3 d'octubre de 2013), aquest fet pot ser un dels motius que han provocat l'augment del nombre d'entitats locals que han retut fora de termini.
3. La majoria de corporacions locals incompleixen els terminis que fixen el TRLRHL i la LSCIB per a les diferents fases del cicle pressupostari i la rendició del compte general i, així, només tres ajuntaments els compleixen tots. El 60,3 % de les corporacions locals va prorrogar el pressupost de l'exercici anterior, atès que l'1 de gener de 2015 no tenia aprovat el pressupost per a aquest exercici; el percentatge de l'exercici anterior va ser del 74,0 %. A més, hi ha dues corporacions que varen executar el pressupost prorrogat durant tot l'exercici 2015 i varen aprovar el pressupost corresponent a l'exercici 2015 el darrer mes de l'exercici o durant l'exercici 2016. Els ajuntaments de Mallorca presenten un retard mitjà superior a les altres dues agrupacions per illes en la majoria de les fases del cicle pressupostari.
4. Cap de les corporacions locals de l'àmbit subjectiu de l'Informe que tenen entitats dependents ha retut uns estats comptables anuals consolidats, malgrat la possibilitat prevista a l'art. 209.4 del TRLRHL. Tampoc cap de les societats mercantils de l'àmbit subjectiu de l'Informe no ha inclòs, en els comptes anuals retuts, una liquidació dels estats de previsió de despeses i d'ingressos, que s'integren en el pressupost general de l'entitat local de la qual depenen, amb indicació de les desviacions entre les previsions i l'activitat realitzada durant l'exercici econòmic.

## B. ANÀLISI DELS ESTATS COMPTABLES CONSOLIDATS

### Situació econòmica patrimonial (vegeu l'apartat 1 de l'annex I del tom I)

1. Les corporacions locals són solvents a curt termini i, així, el fons de maniobra consolidat és positiu, 408.555 milers d'euros, i l'indicador de solvència a curt termini és del 172,1 %. Les corporacions d'Eivissa presenten una situació més solvent amb un indicador del 297,0 %.
2. El pes de l'endeutament sobre els ingressos corrents és del 58,7 % i les corporacions locals necessitarien de mitjana 2,6 anys, com a mínim, per amortitzar el deute d'acord amb la capacitat de generar estalvi segons la liquidació del pressupost de l'exercici 2015. Les corporacions locals de Menorca són les menys endeutades d'acord amb aquests indicadors (40,5 % i 1,7 anys).
3. La disponibilitat de les corporacions és molt alta, atès que l'indicador de liquiditat immediata és del 75,1 % i, per tant, disposen d'efectiu per al pagament d'obligacions immediates. Les corporacions locals d'Eivissa presenten una liquiditat molt elevada.
4. L'efectiu i altres actius líquids equivalents de les entitats de l'àmbit subjectiu de l'informe s'incrementen, durant l'exercici 2015, en 49.847 milers d'euros. El desglossament dels fluxos de tresoreria mostra que el fluxos positius de les activitats de gestió, 262.923 milers d'euros, i de les activitats de desinversions, 59.718 milers d'euros, són suficients per cobrir el flux negatiu de les activitats de finançament, -277.682 milers d'euros, i per incrementar la liquiditat de les entitats de l'àmbit subjectiu.
5. L'aportació als fons propis del resultat de l'activitat de l'exercici 2015 és positiva amb un estalvi de 185.454 milers d'euros, cosa que suposa el 5,8 % dels fons propis abans del resultat. Les corporacions locals han estalviat 12,6 euros de cada 100 que n'han ingressat. Destaquen els ajuntaments d'Eivissa, que han estalviat el 28,5 % dels ingressos.
6. El resultat estructural, que mesura la sostenibilitat econòmica de les corporacions locals (no inclou ni ingressos ni despeses conjunturals), és positiu, 310.655 milers d'euros i, per tant, l'estalvi més petit del compte del resultat econòmic patrimonial es produeix pel resultat conjuntural negatiu, -125.202 milers d'euros. Els consolidats de les tres agrupacions de municipis per illes han obtingut un resultat estructural positiu i un resultat conjuntural negatiu.

### Liquidació del pressupost (vegeu els apartats 2 i 3 de l'annex I del tom I)

1. Les corporacions locals de les Illes Balears han liquidat el pressupost de l'exercici 2015 amb superàvit, 175.569 milers d'euros, que representa el 12,2 % del total de les despeses pressupostàries, i així també el resultat pressupostari ajustat és positiu, 227.238 milers d'euros. D'acord amb l'índex de sostenibilitat pressupostària, han estalviat l'equivalent al 17,1 % de les obligacions reconegudes netes de l'exercici. L'estalvi brut suposa un 27,3 % dels ingressos corrents, percentatge que baixa al 17,1 % si s'hi afegeixen les obligacions derivades de l'endeutament (capítols 3 i 9 de despeses). Els consolidats de les tres agrupacions de municipis per illes liquiden el pressupost amb un superàvit.
2. El romanent de tresoreria per a despeses generals és positiu, 510.793 milers d'euros, i, d'acord amb l'indicador sobre l'excedent pressupostari acumulat, els ajuntaments disposen d'un excedent, a nivell consolidat, que suposa un 32,6 % de la despesa pressupostària de

l'exercici 2015. Aquest superàvit, prioritàriament, s'ha de destinar a reduir l'endeutament net d'acord amb l'art. 32 del RD 2/2012. Els tres consolidats insulars liquiden romanents per a despeses generals positius.

3. Les corporacions locals gasten de mitjana 1.320,9 euros per habitant. La mitjana dels ajuntaments de Mallorca és significativament superior a la dels ajuntaments de Menorca i d'Eivissa. El grau de dispersió de les mitjanes de les corporacions locals és molt elevat.
4. Els ajuntaments destinen 1.025,8 euros per habitant a serveis al ciutadà (àrees de despesa 1-4) i reclamen d'aquests 1.039,1 euros per via impositiva (capítols 1-3 del pressupost d'ingressos). Així doncs, el retorn cap al ciutadà és negatiu per un import de 13,3 euros. La prioritat dels ajuntaments de les Illes Balears, amb un 61,1 % de la despesa, són els serveis públics bàsics (àrea de despesa 1), és a dir, els que són obligatoris d'acord amb l'art. 26.1 de la LRBRL.
5. Les corporacions locals paguen en 71,1 dies de mitjana als seus creditors, la qual cosa suposa de mitjana 30,7 dies abans d'haver cobrat dels deutors. Així doncs, presenten un període de maduració positiu que implica que han de finançar els pagaments. Els ajuntaments d'Eivissa paguen en 52,5 dies, 34,2 dies abans que els ajuntaments de Mallorca. Els tres consolidats insulars presenten un període de maduració positiu.
6. La Llei 27/2013, de 27 de desembre, de racionalització i sostenibilitat de l'Administració local, té com un dels objectius racionalitzar l'estructura organitzativa de l'Administració local d'acord amb els principis d'eficiència, estabilitat i sostenibilitat financera. Per això, introdueix mesures concretes per fomentar la fusió voluntària de municipis i la implantació de fórmules de gestió compartida per prestar determinats serveis obligatoris de competència municipal. L'anàlisi dels indicadors especialment significatius, pel que fa a la racionalització dels recursos i a la sostenibilitat de les entitats locals, dóna com a resultat que determinades entitats locals s'haurien de plantejar adoptar alguna de les mesures abans esmentades per millorar l'eficiència i la sostenibilitat financera.

### **Altres aspectes significatius** (vegeu l'apartat 3 de l'annex I del tom I)

1. La pressió fiscal individual se situa, en els municipis de les Illes Balears, en els 1.039,1 euros per habitant, així el 67,0 % dels seus ingressos són de caire fiscal. Els ajuntaments d'Eivissa són els que tenen la pressió fiscal més alta, 1.101,2 euros per habitant.
2. El saldo de les obligacions pendents d'aplicar a pressuposts, comptabilitzades al compte «413. Creditors per operacions pendents d'aplicar al pressupost», suposa el 2,8 % del total d'obligacions reconegudes netes de l'exercici. Cal destacar que en sis ajuntaments aquest percentatge supera el 5 %. D'aquests, els ajuntaments de Montuïri i de Petra superen el 50 %. Tots dos, a més, presenten imports elevats de pagaments pendents d'aplicar al pressupost, especialment l'Ajuntament de Petra, 11.603 milers d'euros, import que suposa el 971,7 % del pressupost definitiu de l'exercici 2015.
3. El cost mitjà de personal és de 40.959,6 euros per empleat públic. El pes de la despesa de personal sobre els ingressos recurrents se situa en el 36,8 %. El consolidat d'Eivissa és on menys pes té la despesa de personal, atès que en l'exercici 2015 suposa el 23,4 % dels ingressos recurrents.
4. Per acabar l'anàlisi dels estats consolidats, s'ha elaborat un quadre amb el resultat de devuit indicadors (dotze de bàsics i sis de complementaris), que constitueixen un quadre de

comandament per a les entitats locals, els quals permeten analitzar, de manera senzilla, la seva situació econòmica financera i pressupostària. A més, s'ha calculat un indicador sintètic que integra, ponderadament, el resultat dels indicadors esmentats. Aquest indicador sintètic té per finalitat mostrar com es troba posicionada cada entitat local en comparació de la resta de l'àmbit subjectiu de l'Informe i que ha de servir per detectar els aspectes sobre els quals l'entitat hauria d'actuar per millorar la situació econòmica financera i pressupostària. Les corporacions locals de les agrupacions de municipis per illes de Mallorca i Menorca presenten mitjanes de l'indicador sintètic similars, al voltant del 5,0, si bé Eivissa destaca amb una mitjana de 5,3.

5. Els ajuntaments de les Illes Balears que presenten valors més alts d'aquest indicador sintètic són els de Deià i d'Alcúdia amb un valor de 6,4. D'altra banda, els ajuntaments de les Illes Balears que presenten valors més baixos d'aquest indicador sintètic són els de Montuïri, amb un valor de 3,6, i de Llubí, amb un valor de 4,0 (vegeu l'apartat 5 de l'epígraf III. Estats comptables consolidats).

## C. CONTRACTACIÓ

(vegeu l'annex II del tom I)

1. Han tramès la informació de contractes seixanta-nou corporacions locals, que representen el 93,2 % del total, i cinquanta-set entitats dependents, que representen el 63,3 % del total d'ens dependents. En resum, les entitats que han tramès les relacions de contractes representen el 76,8 % del total d'entitats de l'àmbit subjectiu.
2. Els contractes de serveis són els més tramitats pels ajuntaments i, en conjunt, representen el 37,7 % del nombre total i són, també, els més importants en termes econòmics, ja que representen el 59,4 % de l'import total de contractes formalitzats durant l'any 2015. Als ajuntaments d'Eivissa destaquen els contractes d'obres, que suposen el 57,9 % de l'import total.
3. El procediment de contractació més habitual dels ajuntaments, durant l'exercici 2015, ha estat l'obert, amb el 56,2 % del nombre total i el 86,6 % de l'import total. Destaquen per nombre de contractes formalitzats els procediments obert amb criteris múltiples i els negociats sense publicitat, que suposen el 41,2 % i el 37,1 % del total de contractes, respectivament. Els ajuntaments d'Eivissa són els que més restringeixen la concurrència, atès que fan ús, en la tramitació dels expedients de contractació, de forma majoritària del procediment negociat.
4. L'art. 112 del TRLCSP disposa la tramitació urgent dels expedients en casos de necessitat inajornable o per raons d'interès públic. Els ajuntaments han fet ús d'aquesta opció excepcional en el 17,1 % dels expedients formalitzats durant l'exercici 2015. Destaquen els ajuntaments de Menorca amb el 26,0 % dels expedients tramitats per urgència.

## **VI. RECOMANACIONS**

- 1. Formar el compte general immediatament després de liquidar el pressupost, aprovar-lo durant el primer semestre de l'exercici i rendir-lo en el termini legal, així com posar-lo a l'abast de la ciutadania a la seu electrònica o portal web de l'entitat, per avançar, d'aquesta manera, en el compliment de les obligacions de transparència i bon govern.**
- 2. Elaborar uns comptes anuals consolidats de la corporació local que incloguin les entitats dependents i les altres entitats adscrites o participades per l'entitat local, a fi de mostrar de manera més acurada i completa la seva situació econòmica financera. A més, incloure en els comptes anuals de les societats mercantils una liquidació dels estats de previsió de despeses i d'ingressos, que s'integren en el pressupost general de l'entitat local de la qual depenen, amb indicació de les desviacions entre les previsions i l'activitat realitzada durant l'exercici econòmic.**
- 3. Analitzar la necessitat de l'existència de l'Entitat Local Menor de Palmanyola, d'organismes autònoms, de societats mercantils, de consorcis adscrits i de fundacions dependents, que són, en determinats casos, inoperants o tenen un nivell d'activitat molt reduït, d'acord amb el que estableix la Llei 27/2013, de 27 de desembre, de racionalització i sostenibilitat de l'Administració local.**
- 4. Evitar la pròrroga del pressupost i pressupostar més acuradament les previsions d'ingressos i els crèdits inicials de despeses a fi que no siguin necessàries unes modificacions de crèdit tan elevades.**
- 5. Aplicar el principi comptable de meritació a fi que el balanç reflecteixi tots els passius i els actius i el compte del resultat econòmic patrimonial, totes les transaccions del període. Mantenir la comptabilitat actualitzada sense deixar saldos excessius als comptes de pagaments i cobraments pendents d'aplicar, especialment pel que fa als ajuntaments de Banyalbufar, Estellencs i Petra.**
- 6. Aplicar l'excés de liquiditat que presenten al tancament de l'exercici determinades entitats locals. Per exemple, amb la reducció del termini de pagament a creditors o l'import de l'endeutament i, així, disminuir el cost financer, especialment pel que fa als ajuntaments de Escorca, Ferreries, Santa Eulària des Riu, Sant Joan de Labritja i ses Salines.**
- 7. Incrementar el fons de maniobra i la liquiditat de l'actiu circulant mitjançant, per exemple, la reducció del termini de cobrament o el refinançament del deute de curt a llarg termini i, així, evitar problemes de solvència a curt termini, especialment pel que fa als ajuntaments de Esporles, Montuïri, Palma, Porreres, sa Pobla i Sant Joan**
- 8. Avaluar periòdicament la sostenibilitat econòmica financera de l'entitat calculant el resultat estructural (amb l'eliminació dels ingressos i les despeses de caire conjuntural), i, en el cas que resulti negatiu, prendre les mesures adients per invertir el signe, especialment pel que fa a l'Ajuntament de Montuïri.**
- 9. Millorar l'eficiència de l'estructura administrativa, que representa un cost elevat per a determinats ajuntaments i minva l'índex de retorn cap al ciutadà, especialment pel que fa als ajuntaments Esporles, Ferreries, Mancor de la Vall, Muro i Palma.**

**10. Comptabilitzar, al tancament de cada exercici, totes les obligacions pendents d'aplicar al pressupost i procurar que l'import d'aquestes no sigui significatiu, especialment pel que fa als ajuntaments de Montuïri, Petra i sa Pobla.**

**11. Millorar la gestió dels recursos humans, per exemple, amb la reducció del cost mitjà per empleat públic, especialment pel que fa als ajuntaments de Campos, Costitx, Palma, Sant Joan de Labritja i Sant Llorenç des Cardassar; amb la minoració del pes de la despesa de personal sobre els ingressos recurrents, especialment pel que fa als ajuntaments d'Alaró, Fornalutx, Lloret de Vistalegre, Llubí, Maó i Palma, i amb la millora de la ràtio d'habitants per empleat públic, especialment pel que fa als ajuntaments de Deià, es Migjorn Gran i Valldemossa.**

**12. Ajustar el romanent de tresoreria amb una estimació del saldo de deutors de cobrament dubtós que sigui el resultat d'un càlcul que consideri la capacitat real recaptadora de l'entitat mostrada en els exercicis anteriors i d'una revisió individualitzada dels saldos de deutors que s'estimin incobrables, especialment pel que fa als ajuntaments de Campos, Costitx, Deià, Petra, Valldemossa i Vilafranca de Bonany.**

**13. Analitzar la racionalització organitzativa i la possibilitat de la prestació coordinada de serveis amb municipis limítrofs, especialment pel que fa als ajuntaments d'Ariany, Búger, Escorca, Fornalutx i Montuïri (l'any 2014 també es va recomanar, entre altres, pel que fa als ajuntaments de Banyalbufar i Estellencs, no inclosos en aquest Informe). Aquestes mesures permetrien millorar l'eficiència i la sostenibilitat d'aquests ajuntaments atenent als valors dels indicadors especialment significatius respecte a la racionalització de recursos i a la seva sostenibilitat financera. Tot i això, de cara a una aplicació efectiva d'aquestes mesures s'haurien de tenir en compte altres elements com la proximitat entre municipis, la dispersió de la població, l'existència de deseconomies d'escala, la seva estructura de prestació de serveis, etc.**

**14. Fomentar la concurrència en la contractació pública i evitar, en la mesura que sigui possible, els procediments negociats, especialment pel que fa als ajuntaments de Banyalbufar, Bunyola, es Castell, Esporles, Puigpunyent, Sant Joan de Labritja i Valldemossa.**

**15. Limitar l'ús de la tramitació urgent dels expedients als casos que siguin realment de necessitat inajornable o per raons d'interès públic, especialment pel que fa als ajuntaments de Valldemossa i Petra.**

## VII. ANNEXOS

### ÍNDEX

<b>ANNEX I. ANÀLISI DELS ESTATS COMPTABLES CONSOLIDATS .....</b>	<b>45</b>
1. Situació econòmica patrimonial.....	45
A. Solvència.....	45
B. Endeutament.....	46
C. Liquiditat.....	48
D. Sostenibilitat.....	50
2. Liquidació del pressupost.....	52
A. Pressupost inicial .....	52
B. Liquidació del pressupost .....	54
C. Resultat pressupostari i romanent de tresoreria.....	62
D. Racionalització i sostenibilitat de les entitats locals.....	71
3. Altres aspectes significatius .....	72
A. Pressió fiscal individual.....	72
B. Operacions pendents d'aplicar al pressupost .....	75
C. Informació a la memòria .....	76
D. Cost del personal .....	77
<b>ANNEX II. ANÀLISI DE LES RELACIONS DE CONTRACTES .....</b>	<b>81</b>
1. Tipus de contractes .....	81
2. Procediment de contractació .....	82
3. Tipus de tramitació .....	83





## ANNEX I. ANÀLISI DELS ESTATS COMPTABLES CONSOLIDATS

A continuació, s'inclou el resultat d'una anàlisi de les magnituds més importants del comptes anuals consolidats del sector públic local. Aquesta anàlisi formal sobre la informació continguda en els comptes retuts, sobre la qual no s'han practicat proves substantives d'auditoria per verificar-ne la raonabilitat, pretén respondre als interrogants més importants respecte a la situació econòmica financera i pressupostària del sector local. En aquest apartat es fan servir uns indicadors i unes ràtios que s'expliquen al tom II d'aquest Informe.

Les referències fetes a corporacions locals es duen a terme sobre els estats comptables consolidats de tots els ens inclosos en l'àmbit subjectiu d'aquest Informe. Quan es fa referència al terme illa, el comentari és sobre les corporacions locals de l'agrupació de municipis de l'illa esmentada i si es fa al terme en plural, a totes les corporacions locals de les Illes Balears. A vegades es presenta la informació referida a les corporacions locals segregades per les agrupacions per illes. Els comentaris fets d'ajuntaments concrets es refereixen als estats comptables consolidats de l'ajuntament amb les seves entitats dependents.

### 1. SITUACIÓ ECONÒMICA PATRIMONIAL

#### A. SOLVÈNCIA

La solvència és la capacitat d'una entitat local de satisfer les obligacions a curt termini amb el seus actius líquids o liquidables a curt termini. Els valors de la ràtio de solvència excessivament alts apunten a un ús ineficient dels recursos líquids i les ràtios baixes assenyalen problemes de liquiditat a curt termini.

$$\text{Indicador de solvència a curt termini} = \frac{\text{Fons líquids} + \text{Deutors} + \text{Inversions financeres temporals}}{\text{Creditors a curt termini}}$$

A continuació, es mostra un quadre resum de l'indicador per les agrupacions per illes i la magnitud relacionada amb aquest, que és el fons de maniobra:

CEL 2015. CORPORACIONS LOCALS. SOLVÈNCIA					
Indicadors	Mallorca	Menorca	Eivissa	Formentera	Illes Balears
Indicador de solvència 2015	156,8%	251,7%	297,0%		172,1%
Fons de maniobra 2015 (en milers d'euros)	282.503	36.267	89.785		408.555

#### Solvència i fons de maniobra

El fons de maniobra consolidat de les corporacions locals és positiu, 408.555 milers d'euros, i l'indicador de solvència al tancament de l'exercici 2015 és d'un 172,1 %. Ambdues magnituds mostren la solvència important que presenten les corporacions locals de les Illes Balears.

Les dades de les tres agrupacions per illes de les quals s'ha disposat de les dades mostren fons de maniobra consolidats positius i indicadors de solvència per sobre del 120 %, si bé el consolidat dels ajuntaments de Mallorca, amb un 156,8 %, és el que presenta l'indicador més baix.

A continuació, es mostra el rànquing d'ajuntaments d'acord amb l'indicador de solvència:

CEL 2015.AJUNTAMENTS. RÀNQUING DE SOLVÈNCIA D'ACORD AMB L'INDICADOR (en milers d'euros)					
Ajuntaments més solvents			Ajuntaments menys solvents		
Ajuntament	Indicador de solvència(%)	Fons de maniobra	Ajuntament	Indicador de solvència(%)	Fons de maniobra
Ariany	1750,8%	637	sa Pobla	78,9%	-872
Alcúdia	1484,3%	49.485	Palma	82,0%	-48.497
Costitx	1187,8%	667	Montuïri	94,3%	-219
Santa Eugènia	977,5%	1.096	Porreres	120,4%	272
Sencelles	898,1%	1.124	Sant Joan	123,4%	327

Només hi ha tres ajuntaments (sa Pobla, Palma i Montuïri) que presenten fons de maniobra negatius i indicadors de solvència per sota del 100 %, és a dir, no disposen de prou actiu circulant per satisfer les obligacions pendents de pagament a curt termini i, per tant, podrien presentar dificultats de liquiditat.

La resta d'ajuntaments arriben al nivell de solvència raonable del 120 % del passiu a curt termini i el superen. D'aquests, quaranta-nou superen el 200 % i tretze, el 500 %. Nivells excessius de solvència poden suposar un ús socialment ineficient dels recursos públics.

## B. ENDEUTAMENT

L'endeutament és el deute de caire financer, tant a llarg com a curt termini (incloses les operacions de tresoreria), al qual ha recorregut una entitat local per obtenir recursos per al finançament.

$$\text{Endeutament sobre ingressos corrents ajustats} = \frac{\text{Passiu exigible financer (endeutament)}}{\text{Drets reconeguts nets (capítols 1 - 5)}}$$

A continuació, es mostra un quadre resum amb els principals indicadors relacionats amb l'endeutament:

CEL 2015. CORPORACIONS LOCALS ENDEUTAMENT PER ILLES					
Indicadors	Mallorca	Menorca	Eivissa	Formentera	Illes Balears
Endeutament sobre ingressos corrents ajustats	61,3%	40,5%	53,5%		58,7%
Període mínim d'amortització del deute (anys)	2,9	1,7	1,8		2,6
Despeses financeres / mitjana anual del saldo de deute financer	2,7%	2,4%	5,0%		2,9%
Índex de càrrega financera global	11,1%	8,8%	9,5%		10,7%
Endeutament per habitant en euros	813,1	490,0	666,0		766,7

### **Endeutament sobre els ingressos corrents ajustats**

El pes de l'endeutament sobre els ingressos corrents de les corporacions locals de les Illes Balears és del 58,7 %. Les corporacions locals de Mallorca són les que presenten un endeutament amb més pes sobre els seus ingressos, 61,3 %, mentre que les corporacions de Menorca i d'Eivissa presenten ràtios més petites, 40,5 % i 53,5 %, respectivament

Pel que fa als càlculs del límit d'endeutament que s'estableix en l'art. 53 del TRLRHL, l'endeutament i els ingressos corrents de les corporacions locals s'han obtingut de les dades

consolidades de les entitats de l'àmbit subjectiu de l'Informe, és a dir, les entitats incloses en el compte general d'aquestes corporacions locals analitzades que no inclou el total d'entitats dependents, així com s'ha fet constar en l'apartat 8, Limitacions, de la introducció d'aquest Informe. L'import de l'endeutament computat no inclou el del risc derivat dels avals concedits per les entitats de l'àmbit subjectiu, que sí que s'hi hauria d'incloure segons l'art. 53 esmentat, per no haver disposat de tota la informació necessària per a la seva quantificació. Per acabar, tampoc no s'han exclòs del consolidat les dades d'endeutament i d'ingressos corrents de les entitats dependents que presten serveis o produeixen béns que es financen majoritàriament amb ingressos de mercat, entitats que quedarien excloses del règim d'autoritzacions establert en l'art. 53 del TRLRHL.

Segons el que s'ha comentat en el paràgraf anterior, l'Ajuntament de Montuïri supera el límit del 110 % dels ingressos corrents liquidats que estableix l'art. 53 del TRLRHL i, per tant, no pot incrementar l'endeutament. Deu ajuntaments superen el límit del 75 % que estableix la disposició addicional catorzena del RDL 20/2011, però sense superar el 110 % i, per tant, estan subjectes a l'autorització prèvia de l'òrgan competent si volen concertar noves operacions.

Els ajuntaments que estan en les situacions esmentades en el paràgraf anterior són:

CEL 2015. AJUNTAMENTS. PES DE L'ENDEUTAMENT (en milers d'euros)								
Ajuntament	Endeutament			Ingressos corrents		% Deute / Ingressos corrents*		
	Ajuntament	Societats	Total	Ajuntament	Societats	Ajuntament	Societats	Total
Montuïri	4.818		4.818	2.386		202,0%		<b>202,0%</b>
Sóller	15.004	2.380	17.384	14.967	2.788	100,2%	85,4%	97,9%
Palma	377.885	104.219	482.104	374.154	148.831	101,0%	70,0%	92,2%
Llucmajor	35.407	1.833	37.240	39.737	835	89,1%	219,6%	91,8%
Binissalem	5.987		5.987	6.724		89,0%		89,0%
sa Pobla	9.319		9.319	10.600		87,9%		87,9%
Son Servera	12.507	266	12.772	15.317	395	81,7%	67,3%	81,3%
Porreres	2.218	502	2.719	3.414	61	65,0%	822,5%	78,3%
Búger	1.015		1.015	1.304		77,9%		77,9%
Escorca	722		722	929		77,8%		77,8%
Bunyola	4.319		4.319	5.710		75,6%		75,6%

\* Percentatge en negreta dels ajuntaments que superen el límit del 110 % dels ingressos corrents que estableix l'art. 53 del TRLRHL.

Hi ha quaranta-dos ajuntaments que no arriben al 50 % d'endeutament sobre els ingressos corrents, dels quals destaquen Campos, Deià i Muro, que no arriben al 3 % d'endeutament sobre ingressos corrents.

### **Període mínim d'amortització del deute**

Les corporacions locals necessiten, de mitjana, 2,6 anys, com a mínim, per amortitzar el deute d'acord amb la seva capacitat de generar estalvi segons la liquidació del pressupost de l'exercici 2015. Les corporacions locals d'Eivissa i Menorca necessiten, com a mínim, 1,8 anys per amortitzar el deute, 1,1 anys menys que les de Mallorca. Destaca l'Ajuntament d'Escorca, que d'acord amb aquest indicador que té com a referència la capacitat de generar recursos de l'exercici 2015, necessitaria 11,1 anys per amortitzar el deute financer. L'Ajuntament de Montuïri és l'únic que no genera recursos per poder satisfer el seu deute, i així la seva despesa corrent és superior als seus ingressos corrents.

### **Despeses financeres de l'exercici**

Les despeses financeres de l'exercici, segons la liquidació del pressupost, suposen un 2,9 % sobre el saldo mitjà d'endeutament de l'exercici i, per tant, aquest és el cost mitjà de l'endeutament de les corporacions locals. El consolidat dels ajuntaments d'Eivissa mostra un cost financer superior a la mitjana autonòmica (2,1 punts superior). Vuit ajuntaments superen el 5 %, dels quals destaquen Alcúdia i Andratx amb un 25,1 % i un 13,9 %, respectivament. El 74,6 % dels ajuntaments que han emplenat la nota de l'endeutament no arriba al 3 % de cost financer mitjà.

### **Índex de càrrega financera global**

L'índex de càrrega financera global (percentatge d'obligacions reconegudes netes dels capítols 3 i 9 sobre els drets reconeguts nets dels capítols 1-5) és del 10,7 % i, per tant, aquest és el pes que tenen les obligacions financeres sobre els ingressos pressupostaris corrents. Els ajuntaments de Mallorca arriben a l'11,1 %, 2,3 punts percentuals superior als de Menorca i 1,6 punts percentuals superior als d'Eivissa. Pel que fa a sis ajuntaments, aquesta ràtio supera el 20 %, i d'aquests destaquen els ajuntaments de Selva i Maria de la Salut amb un 63,7 % i un 37,8 % respectivament.

### **Endeutament per habitant**

El deute de les corporacions locals de les Illes Balears suposa 766,7 euros per habitant. Destaquen els de Mallorca amb 813,1 euros per habitant, 323,1 euros més que la ràtio de Menorca. Sis ajuntaments superen els 1.000 euros per habitant, entre els quals destaquen Escorca i Montuïri, amb 3.061,3 euros i 1.690,7 euros, respectivament.

## **C. LIQUIDITAT**

La liquiditat és la capacitat d'una entitat de satisfer les obligacions a curt termini amb el seu actiu més líquid, que és la tresoreria.

$$\text{Liquiditat} = \frac{\text{Fons líquids}}{\text{Creditors a curt termini}}$$

A continuació, es mostra un quadre resum de l'indicador de liquiditat per agrupacions de municipis per illes i la principal magnitud relacionada:

CEL 2015. CORPORACIONS LOCALS. LIQUIDITAT					
Indicadors	Mallorca	Menorca	Eivissa	Formentera	Illes Balears
Indicador de liquiditat 2015	58,1%	81,3%	137,0%		75,1%
Flux de tresoreria (en milers d'euros)	22.335	9.813	17.699		49.847

Les corporacions locals presenten, al tancament de l'exercici 2015, un indicador de liquiditat del 75,1 %. Els ajuntaments d'Eivissa disposen de fons líquids que superen el seu passiu corrent, un valor excessiu per a una gestió eficient de la tresoreria.

Els ajuntaments de Bunyola, Montuïri, Petra i Porreres presenten l'indicador de liquiditat per sota del 10 % i, per tant, la seva tresoreria no arriba a cobrir la desena part dels saldos per pagar a curt termini. A l'altre extrem, quaranta-un ajuntaments superen el 100 %, que és prova d'una liquiditat excessiva, dels quals superen el 500 % els ajuntaments d'Alcúdia, i Escorca,

que tenen una tresoreria, al tancament de l'exercici 2015, de 42.760 milers d'euros i 200 milers d'euros, respectivament.

A continuació, es mostra el rànquing d'ajuntaments d'acord amb l'indicador de liquiditat:

CEL 2015. AJUNTAMENTS. RÀNQUING DE LIQUIDITAT D'ACORD AMB L'INDICADOR (en milers d'euros)					
Ajuntaments amb més liquiditat			Ajuntaments amb menys liquiditat		
Ajuntament	Indicador de liquiditat (%)	Disponible	Ajuntament	Indicador de liquiditat (%)	Disponible
Alcúdia	855,2%	42.760	Montuiri	0,1%	674
Escorca	538,1%	200	Petra	3,1%	907
Valldemossa	483,1%	1.227	Bunyola	7,6%	532
Selva	473,6%	1.943	Porreres	9,3%	453
Deià	460,0%	1.221	Palma	15,0%	15.980

### **Fluxos de tresoreria**

Durant l'exercici 2015, vint-i-un ajuntaments de l'illa de Mallorca han donat de baixa comptablement inversions d'ús general i immobilitzat material amb contrapartida al compte de patrimoni. El fet és que, en termes de fluxos d'efectiu i atesa la metodologia de càlcul indirecte emprada, aquestes baixes, que haurien de ser extraordinàries i d'escassa importància, es classifiquen com un flux positiu d'inversions (cobraments per desinversions) i un flux negatiu de finançament (retorn de finançament) que es compensen entre si. L'abast del treball realitzat per elaborar aquest Informe i les limitacions existents no permeten quantificar amb fiabilitat l'import d'aquestes baixes que no tenen efecte sobre el fluxos de tresoreria, per això, no ha estat possible ajustar adequadament el flux d'inversions i el flux de finançament.

Les corporacions locals han generat un flux positiu de tresoreria de 49.847 milers d'euros. El desglossament d'aquest flux mostra que els recursos obtinguts de la gestió, 262.923 milers d'euros, juntament amb les desinversions, 59.718 milers d'euros, han estat suficients per satisfer el pagament del finançament, -277.682 milers d'euros. Els tres consolidats insulars generen fluxos de gestió positius que són suficients perquè el flux total de tresoreria sigui positiu. Els ajuntaments de Mallorca obtenen fluxos de tresoreria positius de les inversions, és a dir, per desinversions.

A continuació, es mostra un resum de fluxos de tresoreria per agrupacions per illes.

CEL 2015. FLUXOS DE TRESORERIA PER ILLES (en milers d'euros)					
Conceptes	Mallorca	Menorca	Eivissa	Formentera	Illes Balears
Fluxos de gestió	181.139	26.785	54.999		262.923
Fluxos d'inversió	93.928	-9.458	-24.752		59.718
Fluxos de finançament	-256.862	-8.288	-12.532		-277.682
Fluxos pendents de classificació	4.131	773	-16		4.888
<b>TOTAL FLUXOS</b>	<b>22.335</b>	<b>9.813</b>	<b>17.699</b>		<b>49.847</b>

Desset ajuntaments han reduït la seva tresoreria, entre els quals destaquen Felanitx i Palma, amb reduccions respecte a la disponibilitat inicial de 69,5 % i 63,4 %, respectivament.

Tots els ajuntaments han generat fluxos de gestió positius, encara que Palma amb un import insuficient per compensar el flux negatiu de les activitats de finançament.

### **Tresoreria i excés de finançament afectat**

L'excés de finançament afectat és la suma de les desviacions de finançament positives acumulades al tancament de l'exercici, és a dir, l'excés d'ingressos reconeguts afectats a la realització de determinades despeses pendents d'executar. Aquestes ingressos poden estar pendents de cobrament o ja liquidats i, tot i el principi d'unitat de caixa, en aquest cas no serien recursos de lliure disposició. Les corporacions locals presenten, al tancament de l'exercici 2015, un import de 93.095 milers d'euros d'excés de finançament, que suposa un 24,5 % del total de la tresoreria disponible en aquesta data. Les corporacions locals de Mallorca són les que tenen el percentatge més elevat de pes de l'excés de finançament afectat sobre la tresoreria, un 33,4 %, mentre que les altres dues agrupacions per illes no superen el 25 %.

Tres ajuntaments presenten cobertures insuficients de tresoreria. Són els següents:

CEL 2015. AJUNTAMENTS. TRESORERIA AFECTADA PRESSUPOST (en milers d'euros)				
Ajuntament	Ex ces de finançament afectat a 31/12/15	Saldo de tresoreria a 31/12/15	Indicador liquiditat (%)	% Excés de finançament s/tresoreria
Palma	39.693	8.849	15,0%	448,6%
Petra	2.005	907	3,1%	221,1%
Ciutadella de Menorca	4.631	4.208	28,0%	110,1%

En destaca l'Ajuntament de Palma, que només disposa en efectiu d'un 22,3 % de l'import de l'excés de finançament afectat que té al tancament de l'exercici 2015, motivat per la baixa liquiditat, que és del 15,0 %.

### **D. SOSTENIBILITAT**

La sostenibilitat és la capacitat, d'acord amb l'estructura d'ingressos i de despeses d'una entitat, de generar estalvi, sobretot estructural, sense l'efecte de les transaccions conjunturals. Per tant, la situació desitjable és la que, com a mínim, permet assolir un benefici estructural. A continuació, es mostra un quadre resum amb els principals indicadors relacionats:

CEL 2015. CORPORACIONS LOCALS. SOSTENIBILITAT					
Indicadors	Mallorca	Menorca	Eivissa	Formentera	Illes Balears
Resultat sobre ingressos	9,7%	16,8%	28,5%		12,6%
Resultat sobre fons propis	4,8%	7,0%	10,7%		5,8%
Resultat estructural sobre ingressos recurrents	19,9%	23,6%	30,6%		21,5%
Cost de personal sobre ingressos recurrents	39,1%	35,2%	23,4%		36,8%

Els resultats nets totals suposen el 5,8 % dels fons propis abans del resultat de l'exercici i el 12,6 % dels ingressos totals. Així, de cada 100 euros que han ingressat, les corporacions locals n'han estalviat 12,6. Trenta ajuntaments de les Illes Balears estalvien més de 20 euros de cada 100 que n'ingressen, entre els quals destaquen Escorca, Lluçmajor, Marratxí, Sant Josep de sa Talaia i Selva amb més de 35 euros. En l'altre extrem se situen Ariany, Felanitx, Lloseta, Maria de la Salut i Montuïri, que han gastat més del que han ingressat.

El desglossament del resultat mostra que l'estalvi es produeix per la contribució positiva de les activitats de gestió ordinàries, 302.976 milers d'euros, que han compensat el resultat negatiu d'altres activitats no financeres, -76.472 milers d'euros, i de les activitats financeres, -41.051 milers d'euros. El mateix patró de sostenibilitat es repeteix en les tres agrupacions per illes. Només tres ajuntaments no produeixen un resultat de gestió positiu; en concret, són Lloseta, Maria de la salut i Montuïri.

### **Sostenibilitat sense tenir en compte ingressos i despeses conjunturals**

El resultat estructural és la diferència entre els ingressos recurrents i les despeses estructurals i, per tant, quantifica el resultat, que no és conjuntural.

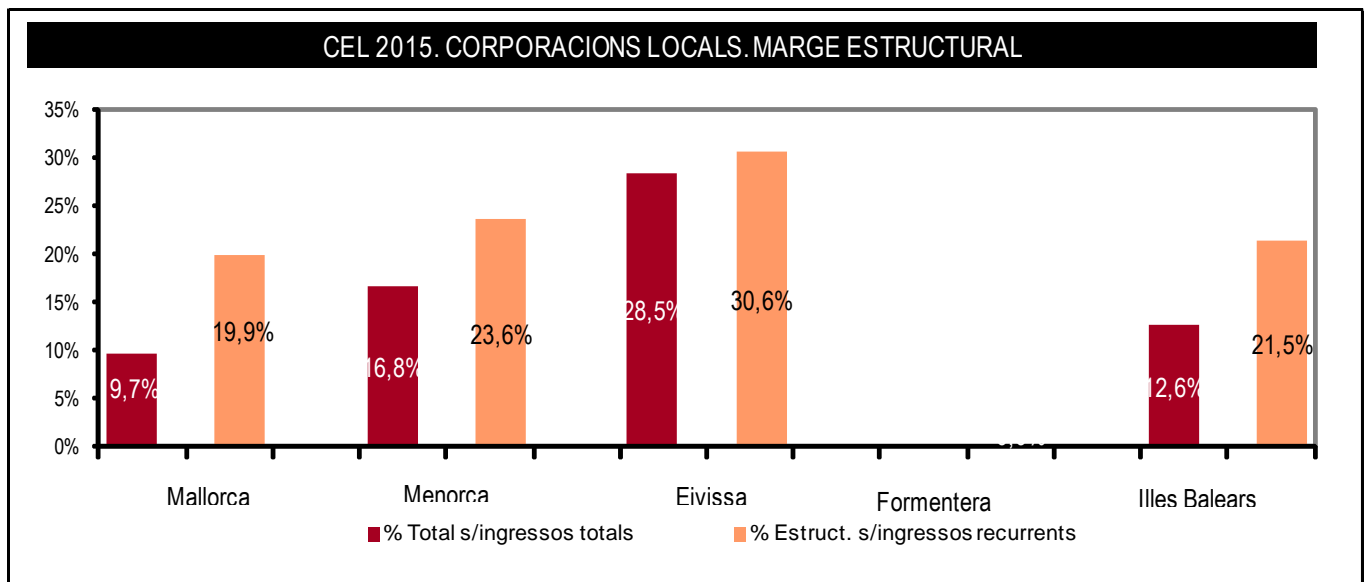
El resultat estructural de l'exercici 2015 de les corporacions locals és positiu, 310.655 milers d'euros (21,5 % dels ingressos recurrents), i així el resultat conjuntural va ser negatiu, -125.202 milers d'euros. El resultat estructural del consolidat de les tres agrupacions insulars és positiu, encara que Eivissa destaca, amb un resultat estructural que suposa el 30,6 % dels ingressos recurrents. El resultat conjuntural és negatiu a les tres agrupacions per illes.

A continuació, es mostra el rànquing d'ajuntaments d'acord amb el pes del resultat estructural sobre els ingressos recurrents:

CEL 2015.AJUNTAMENTS. RÀNQUING DE SOSTENIBILITAT D'ACORD AMB L'INDICADOR (en milers d'euros)					
Ajuntaments més sostenibles			Ajuntaments menys sostenibles		
Ajuntament	Result. est. s/ing. rec. (%)	Resultat estructural	Ajuntament	Result. est. s/ing. rec. (%)	Resultat estructural
Escorca	44,0%	616	Montuïri	-16,8%	-374
Selva	44,0%	1.961	Esporles	5,8%	270
Andratx	43,3%	12.403	Campanet	7,0%	143
Sant Joan de Labritja	41,7%	3.056	Lloseta	9,3%	435
Búger	40,8%	535	Fornalutx	10,3%	99

Només l'Ajuntament de Montuïri presenta un resultat estructural negatiu, així com un desestalvi en el compte del resultat econòmic patrimonial. Per tant, el seu resultat conjuntural també és negatiu.

A continuació, es mostra un gràfic comparatiu entre el percentatge que suposa el resultat total i el resultat estructural sobre els ingressos totals i els recurrents, respectivament.



## 2. LIQUIDACIÓ DEL PRESSUPOST

### A. PRESSUPOST INICIAL

El TRLRHL regula el contingut i el procés d'aprovació del pressupost de les entitats locals. Segons aquesta norma i altres que regulen l'estabilitat pressupostària, el pressupost està subjecte a determinats equilibris. A continuació, es mostra un quadre resum amb una selecció d'aquests indicadors:

CEL 2015. CORPORACIONS LOCALS. PRESSUPOST INICIAL. EQUILIBRI PER ILLES (%)					
Illes	% Dèficit / superàvit	% Equilibri corrent	% Equilibri no financer	% Estalvi brut	% Estalvi net
Mallorca	1,5%	14,9%	6,6%	14,5%	4,3%
Menorca	0,1%	15,8%	4,9%	15,2%	5,7%
Eivissa	1,6%	20,0%	5,4%	18,8%	11,8%
Formentera					
<b>ILLES BALEARS</b>	<b>1,4%</b>	<b>15,5%</b>	<b>6,4%</b>	<b>15,1%</b>	<b>5,2%</b>

El pressupost consolidat de l'exercici 2015 s'aprova amb un superàvit net inicial de 19.266 milers d'euros (un 1,4 % del total del pressupost de despeses).

El pressupost inicial consolidat de les tres agrupacions per illes s'aprova amb superàvit, encara que el de Menorca amb un marge molt estret (0,1 %).

Els devuit ajuntaments que han aprovat el pressupost amb ingressos superiors a les despeses són els següents:

CEL 2015. AJUNTAMENTS. SUPERÀVIT DEL PRESSUPOST INICIAL (en milers d'euros)				
Ajuntament	Pressupost inicial 2015			
	Ingressos	Despeses	Superàvit	% Sup./Desp.
Alaró	4.063	4.060	2	0,1%
Alcúdia	35.912	31.254	4.658	14,9%
Andratx	19.895	18.589	1.305	7,0%
Artà	11.380	11.340	40	0,4%
Binissalem	6.384	5.874	509	8,7%
Deià	1.851	1.771	81	4,5%
Inca	28.466	27.520	946	3,4%
Llucmajor	35.175	35.061	115	0,3%
Maó	35.392	35.322	70	0,2%
Maria de la Salut	1.470	1.450	19	1,3%
Montuïri	2.540	2.438	102	4,2%
Palma	537.914	532.361	5.553	1,0%
Petra	1.636	1.459	177	12,2%
Pollença	22.654	22.038	617	2,8%
Sant Antoni de Portmany	25.667	25.608	59	0,2%
Sant Josep de sa Talaia	30.914	28.546	2.368	8,3%
Santa Eulària des Riu	35.555	35.522	33	0,1%
Sóller	18.894	15.836	3.058	19,3%
<b>TOTAL</b>	<b>855.761</b>	<b>836.049</b>	<b>19.713</b>	<b>2,4%</b>



Cap dels ajuntaments que ha aprovat el pressupost de l'exercici 2015 amb superàvit, excepte Palma, havia liquidat els pressuposts dels exercicis 2013 o 2014 amb romanent de tresoreria per a despeses generals negatiu.

L'Ajuntament de Felanitx presenta un dèficit en el pressupost inicial de 430 milers d'euros que no es correspon amb el pressupost aprovat i publicat al BOIB. El consorci Eivissa Patrimoni de la Humanitat també preveu un dèficit (17 milers d'euros), encara que no s'ha pogut verificar si es correspon amb el pressupost aprovat.

El TRLRHL estableix que el pressupost s'ha d'aprovar sense dèficit inicial i, a més, indica que els recursos procedents d'ingressos de capital no poden finançar despesa corrent, atès que la seva funció financera queda limitada per la destinació que se'ls assigna en el TRLRHL (art. 5, 40 i 49 del TRLRHL). Aquesta anivellació interna que la norma estableix s'aconsegueix quan els recursos corrents són suficients per satisfer les obligacions corrents. Un segon nivell d'equilibri, sobre el qual es fonamenta el càlcul de l'estabilitat pressupostària, és que els recursos no financers siguin superiors a les obligacions no financeres.

El pressupost inicial consolidat de les corporacions locals de les Illes Balears presenta un marge d'equilibri corrent positiu (ingressos corrents sobre despeses corrents) del 15,5 % i un marge d'equilibri no financer positiu de 6,4 % (ingressos no financers sobre despeses no financeres). Eivissa, comparat amb les tres agrupacions de municipis per illes, preveu nivells d'estalvi superiors.

Malgrat això, un ajuntament ha aprovat el pressupost de l'exercici 2015 amb despeses corrents superiors als ingressos corrents, aquesta corporació és la següent:

CEL 2015. AJUNTAMENTS. PRESSUPOST INICIAL. DESEQUILIBRIS (en milers d'euros)						
Ajuntament	Capítols no financers			Capítols corrents		
	Ingressos	Despeses	Superàvit/dèficit	Ingressos	Despeses	Superàvit/dèficit
Fornalutx	995	995		744	817	-73
<b>TOTAL</b>	<b>995</b>	<b>995</b>		<b>744</b>	<b>817</b>	<b>-73</b>

### **Estalvi brut i estalvi net del pressupost inicial**

Les dues variants del càlcul de l'equilibri corrent són l'estalvi brut i l'estalvi net.

La primera d'aquestes magnituds avalua la suficiència dels ingressos corrents per satisfer les despeses corrents netes de despeses de caire financer (cap. 1-5 d'ingressos – cap. 1, 2 i 4 de despeses). La segona estén la suficiència també a les obligacions de caire financer (cap. 3 i 9).

L'estalvi brut del pressupost consolidat és positiu i suposa un 14,9 % dels ingressos corrents. Amb aquest estalvi les corporacions locals han de satisfer la despesa financera i de capital. Les tres agrupacions de municipis per illes preveuen un estalvi brut positiu, de les quals destaca l'ajuntament d'Eivissa amb un 18,8 %. L'ajuntament amb pressupost desequilibrat, l'Ajuntament de Fornalutx, presenta un estalvi brut negatiu en el pressupost inicial.

Si a l'estalvi brut s'afegeixen les obligacions derivades del servei del deute (capítols 3 i 9 de despeses), el percentatge d'estalvi dels ajuntaments és d'un 5,0 % sobre els ingressos corrents. Aquest és el romanent dels ingressos corrents de què disposen les corporacions locals per finançar inversions o per generar superàvit. El consolidat dels ajuntaments de l'illa de Mallorca és el que preveu un estalvi net menor (4,0 %), 7,8 punts percentuals inferior al consolidat dels ajuntaments d'Eivissa.

Malgrat això, hi ha tres ajuntaments (Fornalutx, Lloret de Vistalegre i Palma) que presenten estalvi net negatiu en el pressupost inicial, segons l'estimació realitzada per l'SCIB (substituint l'annualitat teòrica d'amortització per l'import dels capítols 3 i 9 de despeses de l'exercici i sense descomptar els ingressos corrents afectats a operacions de capital). És a dir, aquests ajuntaments no preveuen, en els pressuposts inicials, generar prou recursos per poder atendre les obligacions derivades de l'endeutament.

L'índex d'estalvi net pondera el valor absolut de l'estalvi respecte als ingressos corrents. La majoria d'ajuntaments assoleix un estalvi net entre el 0 % i el 10 %.

A continuació, es mostra el rànquing d'entitats d'acord amb l'índex d'estalvi net:

CEL 2015. AJUNTAMENTS. RÀNQUING D'ESTALVI D'ACORD AMB L'ÍNDEX D'ESTALVI NET (en milers d'euros)					
Ajuntaments més estalviadors			Ajuntaments menys estalviadors		
Ajuntament	Índex d'estalvi net	Estalvi net	Ajuntament	Índex d'estalvi net	Estalvi net
Sant Josep de sa Talaia	25,5%	7.722	Fornalutx	-17,2%	-128
Alcúdia	25,3%	8.689	Lloret de Vistalegre	-3,0%	-19
Santa Eulària des Riu	16,6%	5.747	Palma	-1,2%	-5.861
Petra	14,7%	240	Sant Lluís	0,5%	46
Valldemossa	14,3%	498	Lloseta	0,8%	36

## B. LIQUIDACIÓ DEL PRESSUPOST

El TRLRHL regula l'execució i la liquidació del pressupost de les entitats locals. Els mateixos equilibris exigibles al pressupost inicial també ho són a la liquidació del pressupost. A continuació, es mostra un quadre resum amb una selecció d'aquests indicadors:

CEL 2015. SECTOR PÚBLIC LOCAL. LIQUIDACIÓ PRESSUPOSTÀRIA. EQUILIBRI PER ILLES (%)					
Illes	% Dèficit / superàvit	% Equilibri corrent	% Equilibri no financer	% Estalvi brut	% Estalvi net
Mallorca	11,7%	35,3%	6,2%	26,8%	16,3%
Menorca	9,0%	30,9%	8,6%	24,3%	15,6%
Eivissa	18,4%	44,2%	17,6%	32,7%	23,2%
Formentera					
<b>ILLES BALEARS</b>	<b>12,2%</b>	<b>36,0%</b>	<b>7,6%</b>	<b>27,3%</b>	<b>17,1%</b>

El pressupost consolidat de l'exercici 2015 es liquida amb un superàvit net de 175.569 milers d'euros (12,2 % del total de despeses liquidades), molt per sobre de l'import del superàvit previst en el pressupost inicial, que era de 19.266 milers d'euros. El consolidat de les tres agrupacions insulars d'ajuntaments liquiden amb un superàvit, de les quals destaca l'Ajuntament d'Eivissa amb un 18,4 %.

La liquidació del pressupost consolidat de les corporacions locals de les Illes Balears està equilibrada i presenta un marge del 36,0 % d'equilibri corrent i del 7,6 % d'equilibri no financer. Ambdós percentatges són superiors als prevists en el pressupost inicial. Els consolidats dels ajuntaments de Mallorca i de Menorca liquiden pressuposts amb marges d'equilibri corrent similars. El marge corrent i no financer dels ajuntaments d'Eivissa és més alt comparativament respecte a les altres dues agrupacions.

Malgrat que el consolidat de les Illes Balears liquida el pressupost de forma equilibrada, hi ha un ajuntament (cap dels que incompleixen en el pressupost inicial) que no compleix l'equilibri pressupostari corrent. És el següent:

CEL 2015. AJUNTAMENTS. LIQUIDACIÓ PRESSUPOSTÀRIA. DESEQUILIBRI CORRENT (en milers d'euros)						
Ajuntament	Capítols no financers			Capítols corrents		
	Ingressos	Despeses	Superàvit/dèficit	Ingressos	Despeses	Superàvit/dèficit
Montuïri	2.430	2.866	-435	2.386	2.545	-159
<b>TOTAL</b>	<b>2.430</b>	<b>2.866</b>	<b>-435</b>	<b>2.386</b>	<b>2.545</b>	<b>-159</b>

### **Estalvi brut i estalvi net de la liquidació del pressupost**

L'estalvi brut de la liquidació del pressupost consolidat és positiu i suposa un 27,3 % dels ingressos corrents (12,4 punts percentuals per sobre del percentatge previst). El consolidat dels ajuntaments de Menorca presenta el nivell més baix (24,3 %).

L'Ajuntament de Montuïri, que presenta una liquidació amb desequilibri pressupostari respecte a les magnituds corrents, també presenta estalvi brut negatiu.

Si a l'estalvi brut s'afegeixen les obligacions derivades del servei del deute (capítols 3 i 9 de despeses), el percentatge d'estalvi de les corporacions locals és d'un 17,1 % sobre els ingressos corrents (11,9 punts percentuals inferior al percentatge previst). El consolidat dels ajuntaments d'Eivissa destaca amb un 23,2 %, 7,6 i 6,9 punts percentuals superior al consolidat dels ajuntaments de Menorca i Mallorca, respectivament.

Malgrat això, vuit ajuntaments presenten liquidacions amb estalvi net negatiu i són els següents:

CEL 2015. AJUNTAMENTS. LIQUIDACIÓ PRESSUPOSTÀRIA. ESTALVI NET NEGATIU (en milers d'euros)					
Ajuntaments	Ingressos cor.	Estalvi brut	%	Estalvi net	%
Algaida	3.380	286	8,5%	-282	-8,4%
Escorca	929	90	9,7%	-119	-12,8%
Maria de la Salut	1.652	333	20,1%	-292	-17,7%
Montuïri	2.386	-44	-1,9%	-406	-17,0%
Porreres	3.475	488	14,0%	-5	-0,2%
Selva	3.912	1.514	38,7%	-977	-25,0%
Son Servera	15.712	2.443	15,5%	-1.298	-8,3%
Vilafranca de Bonany	2.123	400	18,8%	-62	-2,9%

D'acord amb aquest indicador, tots aquests ajuntaments no han estalviat prou recursos corrents (diferència entre els ingressos corrents i les despeses corrents, excepte les despeses financeres) per satisfer les obligacions financeres.

El 82,1 % dels ajuntaments assolix un índex d'estalvi net positiu.

A continuació, es mostra un rànquing d'entitats d'acord amb l'índex d'estalvi net:

CEL 2015. AJUNTAMENTS. RÀNQUING D'ESTALVI D'ACORD AMB L'ÍNDEX D'ESTALVI NET (en milers d'euros)					
Ajuntaments més estalviadors			Ajuntaments menys estalviadors		
Ajuntament	Índex d'estalvi net	Estalvi net	Ajuntament	Índex d'estalvi net	Estalvi net
Sant Josep de sa Talaia	37,7%	14.000	Selva	-25,0%	-977
Petra	35,5%	712	Maria de la Salut	-17,7%	-292
Búger	34,7%	453	Montuiri	-17,0%	-406
Santa Maria del Camí	34,7%	2.574	Escorca	-12,8%	-119
Alcúdia	32,9%	14.218	Algaida	-8,4%	-282

Hi ha quatre ajuntaments que el seu estalvi net suposa més d'una tercera part dels seus ingressos corrents i, per tant, disposen de recursos sobrants que poden destinar a inversions.

## LIQUIDACIÓ D'INGRESSOS

### Execució del pressupost d'ingressos

El grau d'execució del pressupost d'ingressos permet valorar el nivell de compliment de les previsions d'ingressos que han fet les entitats locals.

A continuació, es mostra un quadre resum de l'execució del pressupost d'ingressos:

CEL 2015. CORPORACIONS LOCALS. ESTRUCTURA DELS INGRESSOS PER ILLES					
Ingressos	Mallorca	Menorca	Eivissa	Formentera	Illes Balears
1. Imposts directes	107,1%	108,7%	114,7%		108,1%
2. Imposts indirectes	123,4%	174,4%	178,8%		130,1%
3. Taxes i altres ingressos	119,8%	97,6%	143,0%		120,6%
4. Transferències corrents	105,8%	107,3%	102,8%		105,6%
5. Ingressos patrimonials	104,7%	106,1%	101,8%		104,4%
<b>Operacions corrents</b>	<b>111,8%</b>	<b>106,5%</b>	<b>120,4%</b>		<b>112,3%</b>
6. Alienació inversions reals	113,2%	58,3%	14,4%		80,9%
7. Transferències de capital	130,5%	95,4%	96,6%		117,4%
<b>Operacions no financeres</b>	<b>112,1%</b>	<b>105,3%</b>	<b>115,9%</b>		<b>112,0%</b>
8. Variació actius financers	7,1%	0,5%	2,8%		5,6%
9. Variació passius financers	137,5%	10,0%	9,3%		123,3%
<b>Operacions de capital</b>	<b>54,7%</b>	<b>18,3%</b>	<b>20,8%</b>		<b>45,0%</b>
<b>TOTAL INGRESSOS</b>	<b>101,4%</b>	<b>87,9%</b>	<b>92,9%</b>		<b>99,2%</b>

El pressupost d'ingressos consolidat s'ha liquidat per un import total d'1.614.950 milers d'euros. El grau d'execució és del 99,2 %. El consolidat dels ajuntaments de Mallorca destaca amb un 101,4 %. Denou ajuntaments superen el 100 % i només dos no arriben al 75 %, Capdepera i Inca. Una sobreestimació dels ingressos incrementa les probabilitats d'incórrer en un dèficit, així com ha succeït als ajuntaments de Capdepera, Maó, Muro i Valldemossa amb la liquidació del pressupost de l'exercici 2015.

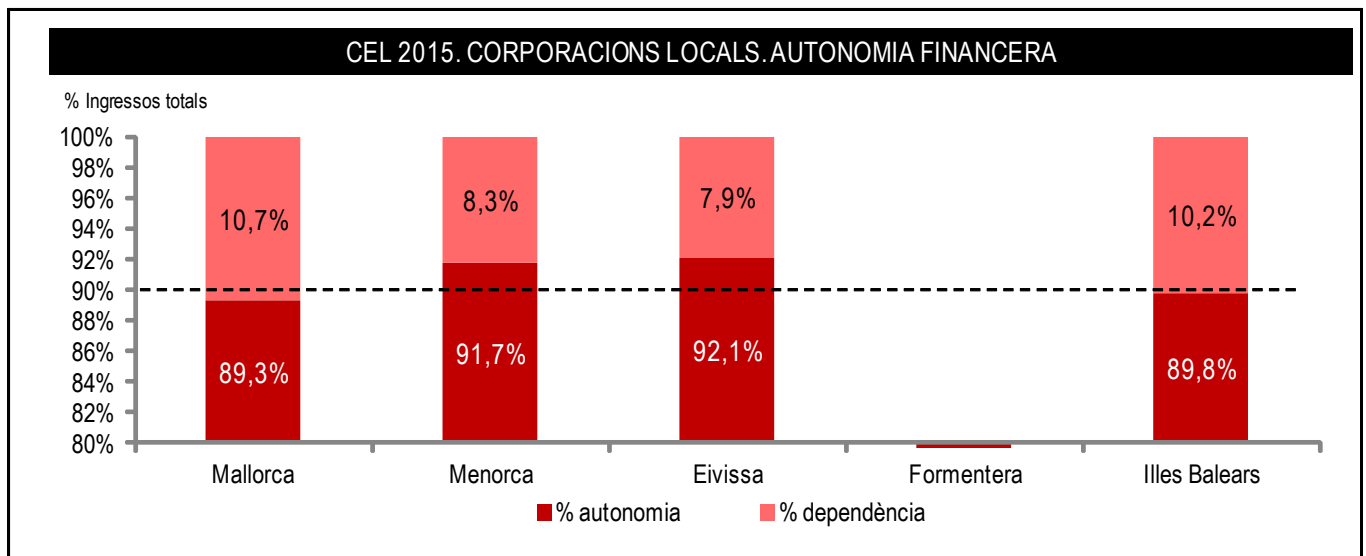
Els ingressos corrents s'han executat en un 111,2 % i els ingressos de capital, en un 45,0 %, percentatge que està condicionat per l'efecte de la incorporació del romanent de tresoreria al capítol 8 (article 87), que és un recurs generat en exercicis anteriors i, per tant, no dóna lloc a un reconeixement de dret pressupostari en l'exercici corrent. Si no es consideràs aquest efecte, l'execució dels ingressos de capital seria del 115,7 % i la dels ingressos totals, del 111,5 %.

## **Autonomia financera**

L'indicador d'autonomia financera mostra el nivell d'assoliment de l'art. 140 de la CE, que garanteix l'autonomia en sentit ample dels municipis, i de l'art. 142, en concret, de la seva autonomia financera.

$$\text{Autonomia financera} = \frac{\text{Drets reconeguts nets (cap. 1, 2, 3, 5, 6, 8 i subc. 420.00, 420.10 i 420.20)}}{\text{Drets reconeguts nets totals}}$$

A continuació, es mostra un quadre resum per agrupacions de municipis per illes d'aquest indicador:



D'acord amb la ràtio d'autonomia del 89,8 %, el 10,2 % dels ingressos dels ajuntaments prové de transferències i subvencions d'altres entitats i de passius financers. La ràtio d'autonomia del consolidat de Mallorca és l'única que no supera el 90 %, encara que per 0,7 punts percentuals.

Tots els ajuntaments superen una ràtio d'autonomia financera del 50 % i, fins i tot, nou ajuntaments superen el 95 %. A continuació, es mostra un rànquing d'entitats d'acord amb l'indicador d'autonomia financera:

CEL 2015. AJUNTAMENTS. RÀNQUING D'AUTONOMIA D'ACORD AMB L'INDICADOR (en milers d'euros)					
Ajuntaments més autònoms			Ajuntaments menys autònoms		
Ajuntament	Indicador d'autonomia	Ingressos propis	Ajuntament	Indicador d'autonomia	Ingressos propis
Sineu	99,1%	2.599	Escorca	50,3%	705
Capdepera	98,9%	21.088	Mancor de la Vall	60,2%	980
Santanyi	97,2%	21.918	Selva	63,8%	3.513
Ses Salines	97,2%	5.873	Maria de la Salut	67,8%	1.537
Andratx	96,5%	27.638	Fornalutx	69,2%	692

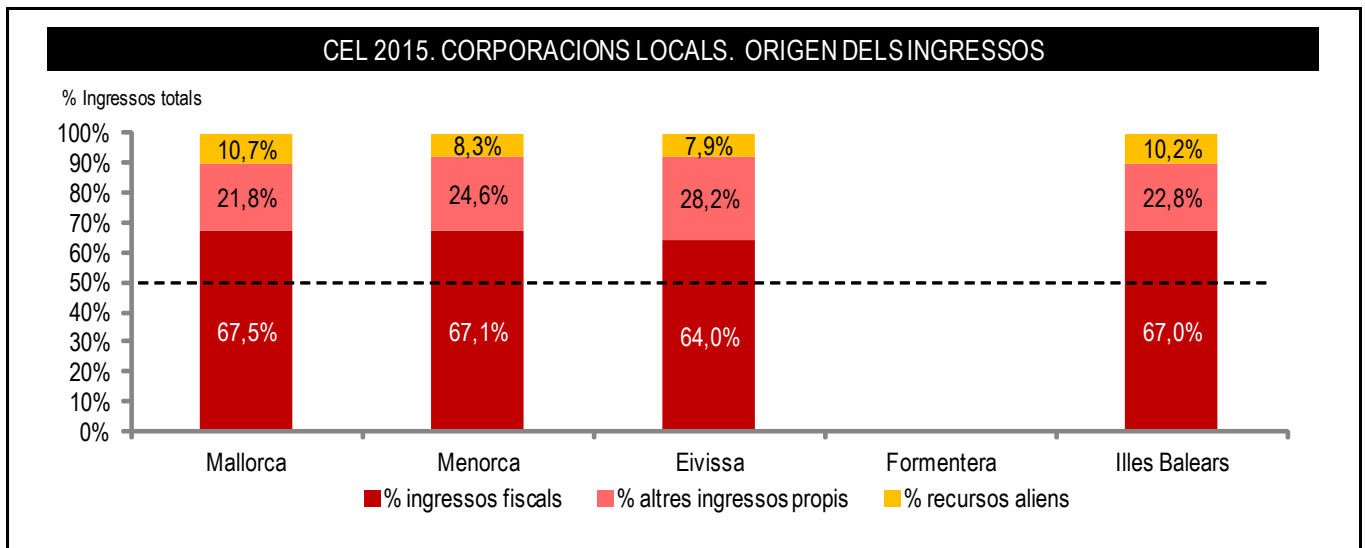
Els cinc ajuntaments menys autònoms són del primer tram poblacional, és a dir, tenen menys de cinc mil habitants, i, concretament, els ajuntaments d'Escorca i Fornalutx no arriben als mil habitants, cosa que fa qüestionar la capacitat dels municipis amb poca població de generar recursos propis.

## Autonomia fiscal

L'indicador d'autonomia fiscal mostra el nivell d'assoliment de l'art. 142 de la CE, que estableix que els recursos dels municipis han de ser principalment tributs propis i participació en els tributs de l'Estat i de les comunitats autònomes.

$$\text{Autonomia fiscal} = \frac{\text{Drets de naturalesa tributària (cap. 1, 2, 3 i subc. 420.00, 420.10 i 420.20)}}{\text{Drets reconeguts nets totals}}$$

A continuació, es mostra un quadre resum per agrupacions de municipis per illes d'aquest indicador:



Els ingressos de les corporacions locals provenen, d'acord amb la ràtio d'autonomia fiscal, en un 67,0 % dels tributs i de les taxes. El consolidat d'Eivissa, amb un 64,0 %, destaca respecte a les altres dues agrupacions per illes que presenten ràtios superiors. Vuit ajuntaments no arriben al 50 % d'autonomia fiscal i tres superen el 75 %. Aquests són els ajuntaments de Capdepera, Deià i Santanyí.

A continuació, es mostra e, rànquing d'entitats d'acord amb l'indicador d'autonomia fiscal:

CEL 2015. AJUNTAMENTS. RÀNQUING D'AUTONOMIA FISCAL D'ACORD AMB L'INDICADOR (en milers d'euros)					
Ajuntaments més autònoms			Ajuntaments menys autònoms		
Ajuntament	Indicador d'autonomia	Ingressos tributaris	Ajuntament	Indicador d'autonomia	Ingressos tributaris
Capdepera	82,7%	16.488	Escorca	40,2%	16.488
Deià	81,9%	2.269	Mancor de la Vall	41,4%	2.269
Santanyí	77,0%	20.950	Lloret de Vistalegre	46,4%	-
Sant Llorenç des Cardassar	74,4%	16.287	Selva	46,6%	16.287
Ses Salines	74,4%	5.635	Búger	47,1%	5.635

Els cinc ajuntaments menys autònoms fiscalment són del primer tram poblacional, és a dir, tenen menys de cinc mil habitants, cosa que fa qüestionar la capacitat dels municipis amb poca població de generar recursos propis.

## LIQUIDACIÓ DE DESPESES

### Execució del pressupost de despeses

El grau d'execució del pressupost de despeses permet valorar el nivell de realització des del punt de vista de l'acció de govern de les entitats locals, així com detectar possibles incompliments de l'art. 162 del TRLRHL.

$$\text{Grau d'execució del pressupost de despeses} = \frac{\text{Obligacions reconegudes netes}}{\text{Crèdits definitius}}$$

A continuació, es mostra un quadre resum de l'execució del pressupost de despeses:

CEL 2015. CORPORACIONS LOCALS. ESTRUCTURA DE LES DESPESES PER ILLES					
Despeses	Mallorca	Menorca	Eivissa	Formentera	Illes Balears
1. Despeses de personal	98,7%	97,4%	94,9%		98,2%
2. Despeses en béns i serveis	88,2%	86,5%	101,8%		89,7%
3. Interessos	63,3%	64,9%	91,7%		67,2%
4. Transferències corrents	139,7%	83,2%	85,2%		117,6%
5. Fons de contingència					
<b>Operacions corrents</b>	<b>96,4%</b>	<b>94,8%</b>	<b>102,1%</b>		<b>94,1%</b>
6. Inversions reals	85,3%	42,3%	38,9%		71,8%
7. Transferències de capital	65,6%	66,3%	40,6%		62,6%
<b>Operacions no financeres</b>	<b>94,2%</b>	<b>82,8%</b>	<b>81,6%</b>		<b>91,7%</b>
8. Variació actius financers	22,3%	71,6%	100,0%		28,2%
9. Variació passius financers	94,3%	90,5%	82,8%		92,8%
<b>Operacions de capital</b>	<b>86,0%</b>	<b>56,4%</b>	<b>48,5%</b>		<b>77,1%</b>
<b>TOTAL DESPESES</b>	<b>92,0%</b>	<b>80,7%</b>	<b>79,5%</b>		<b>89,5%</b>

El pressupost de despeses consolidat s'ha liquidat per un import total d'1.439.381 milers d'euros i el seu grau d'execució és del 89,5 %, 9,7 punts per sota del percentatge d'ingressos. Els pressuposts consolidats de les tres illes presenten graus elevats per operacions corrents, i tan sols el de Mallorca el manté respecte al total d'operacions no financeres i de capital. Nou ajuntaments han executat el pressupost per sobre del 95 % i cinc corporacions no arriben al 75 %.

Les despeses corrents s'han executat en un 94,1 % i les despeses de capital, en un 77,1 %. El capítol «8. Variació actius financers» és el que menys s'ha executat i només arriba al 28,2 %.

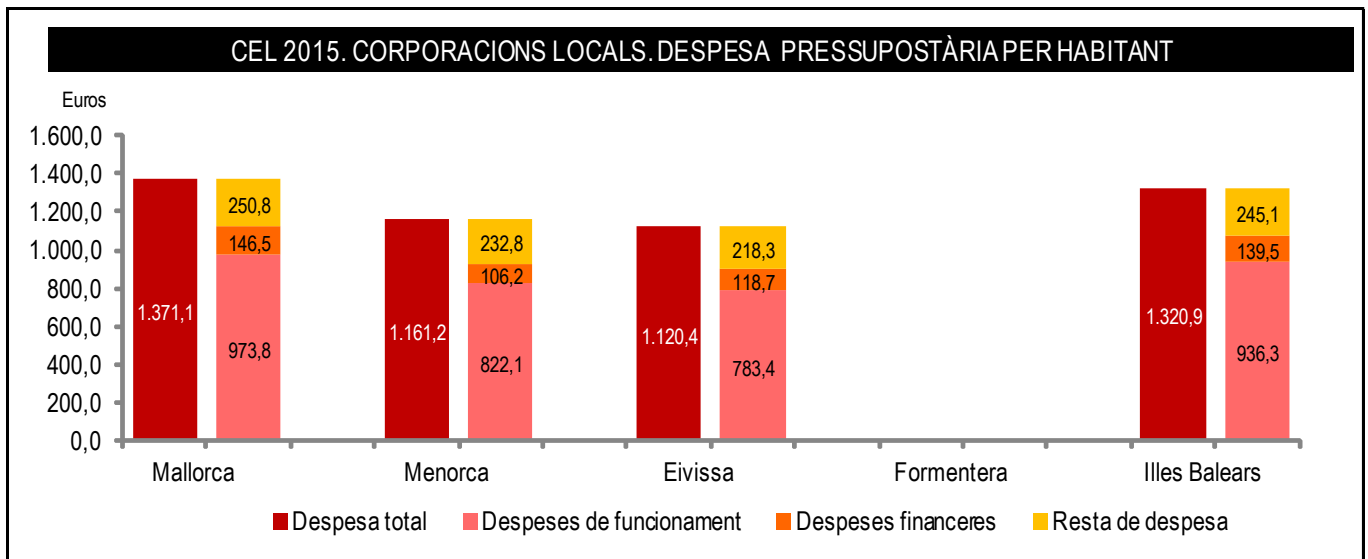
El capítol «4. Transferències corrents» presenta un grau d'execució per sobre del 100 % com a conseqüència de la metodologia de consolidació i del tractament heterogeni que es donen en determinats grups consolidables a les transferències internes. Amb la informació de la Plataforma de rendició de comptes no hi ha prova d'auditoria suficient per determinar quina és la naturalesa real de les transaccions i, com a conseqüència, practicar els ajusts corresponents.

## Despesa per habitant

L'indicador de despesa per habitant mostra el nivell de compliment de l'art. 31.2 de la CE, que reconeix als ciutadans una assignació equitativa de la despesa pública.

$$\text{Despesa per habitant} = \frac{\text{Obligacions reconegudes netes}}{\text{Nombre d'habitants}}$$

A continuació, es mostra el quadre resum per agrupacions de municipis per illes d'aquest indicador:



Les corporacions locals gasten de mitjana 1.320,9 euros per habitant. La mitjana dels ajuntaments de Mallorca és significativament superior a la mitjana de les altres dues agrupacions per illes.

A l'illa de Mallorca cinc ajuntaments superen els 2.000 euros de despesa per habitant, mentre que altres vuit no arriben als 750 euros.

A continuació, es mostra el rànquing d'entitats d'acord amb aquest indicador:

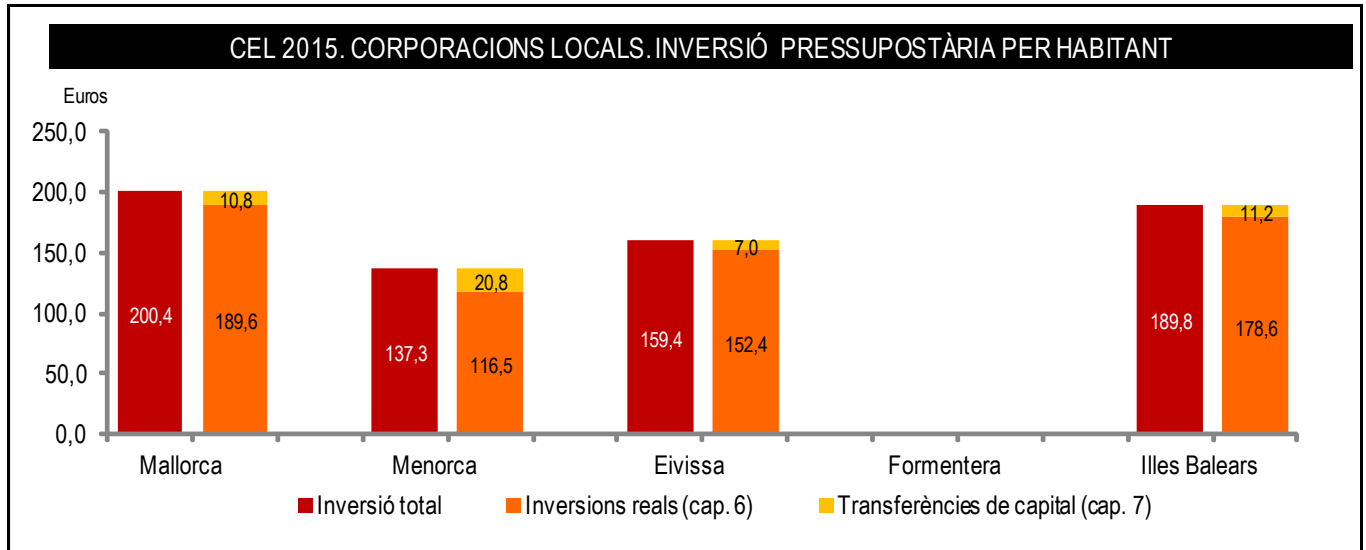
CEL 2015. AJUNTAMENTS. RÀNQUING DE LA DESPESA PER HABITANT D'ACORD AMB L'INDICADOR (en milers d'euros)					
Ajuntaments que més gasten per habitant			Ajuntaments que menys gasten per habitant		
Ajuntament	Despesa per habitant (euros)	Despesa total (en milers d'euros)	Ajuntament	Despesa per habitant (euros)	Despesa total (en milers d'euros)
Escorca	6.693,8	1.580	Petra	537,7	1.514
Deià	4.212,8	3.004	Lloret de Vistalegre	562,8	694
Valldemossa	2.923,6	5.862	Llubí	573,2	1.247
Sant Llorenç des Cardassar	2.727,4	22.217	Porreres	700,4	3.689
Andratx	2.229,8	24.736	Costitx	707,6	853

La diferència entre la corporació que més gasta per habitant, l'Ajuntament d'Escorca, i el que menys, l'Ajuntament de Petra, és de 6.156,1 euros per habitant.



## Inversió per habitant

Com a complement de l'anterior, i amb el mateix objectiu però únicament referit a les inversions, a continuació es mostra el quadre resum per agrupacions de municipis per illes d'aquest indicador:



Les corporacions locals dediquen a inversió un import de 189,8 euros per habitant. La mitjana dels ajuntaments de Mallorca és 63,1 euros superior a la mitjana dels ajuntaments de Menorca, 137,3 euros per habitant, que és la menor de les tres agrupacions per illes.

Catorze ajuntaments superen els 250 euros, encara que el 28,4 % dels ajuntaments no supera els 100 euros, entre els quals destaquen Llubí i Montuïri, que inverteix menys de 30 euros per habitant. A continuació, es mostra el rànquing d'entitats d'acord amb aquest indicador:

CEL 2015. AJUNTAMENTS. RÀNQUING DE LA INVERSIÓ PER HABITANT D'ACORD AMB L'INDICADOR (en milers d'euros)					
Ajuntaments que més gasten per habitant			Ajuntaments que menys gasten per habitant		
Ajuntament	Inversió per habitant (euros)	Inversió total (en milers d'euros)	Ajuntament	Inversió per habitant (euros)	Inversió total (en milers d'euros)
Escorca	2.251,7	531	Montuïri	25,9	74
Deià	1.655,4	1.180	Llubí	27,2	59
Valldemossa	1.218,1	2.442	Porreres	39,6	209
Andratx	764,4	8.479	Esporles	44,6	219
Sant Llorenç des Cardassar	632,9	5.156	Lloret de Vistalegre	50,0	62

La diferència entre la corporació que més inverteix per habitant, l'Ajuntament d'Escorca, i el que menys, l'Ajuntament de Montuïri, és de 2.225,3 euros per habitant.

**C. RESULTAT PRESSUPOSTARI I ROMANENT DE TRESORERIA****RESULTAT PRESSUPOSTARI**

El resultat pressupostari és la diferència entre els drets pressupostaris nets liquidats i les obligacions reconegudes en l'exercici, ajustada per criteris temporals, i així reflecteix el superàvit o dèficit de l'exercici. A continuació, es mostra un extracte amb indicadors relacionats de l'estat corresponent:

CEL 2015. CORPORACIONS LOCALS. RESULTAT PRESSUPOSTARI PER ILLES (en milers d'euros)					
Conceptes	Mallorca	Menorca	Eivissa	Formentera	Illes Balears
Operacions no financeres	182.182	18.028	40.824		241.033
Operacions financeres	-45.301	-8.361	-11.801		-65.464
<b>Resultat pressupostari de l'exercici</b>	<b>136.880</b>	<b>9.667</b>	<b>29.023</b>		<b>175.569</b>
Ajusts	34.455	6.453	10.761		51.669
<b>Resultat pressupostari ajustat</b>	<b>171.335</b>	<b>16.120</b>	<b>39.783</b>		<b>227.238</b>
Ràtio del res. press. (res. press. ajustat / press. definitiu despeses)	16,0%	15,0%	27,0%		17,2%
Índex de sostenibilitat pressupostària	15,3%	14,6%	26,5%		17,1%

El resultat pressupostari consolidat de l'exercici 2015, un cop ajustat amb les desviacions positives i negatives de finançament i els crèdits gastats finançats amb romanent de tresoreria per a despeses generals, és de 227.238 milers d'euros. El resultat no financer, 241.033 milers d'euros, és positiu i representa un 106,1 % del resultat pressupostari ajustat.

El resultat pressupostari consolidat és positiu després dels ajusts en les tres agrupacions per illes i totes tres també liquiden resultats no financers positius.

Només tres ajuntaments presenten un resultat pressupostari ajustat negatiu i són els següents:

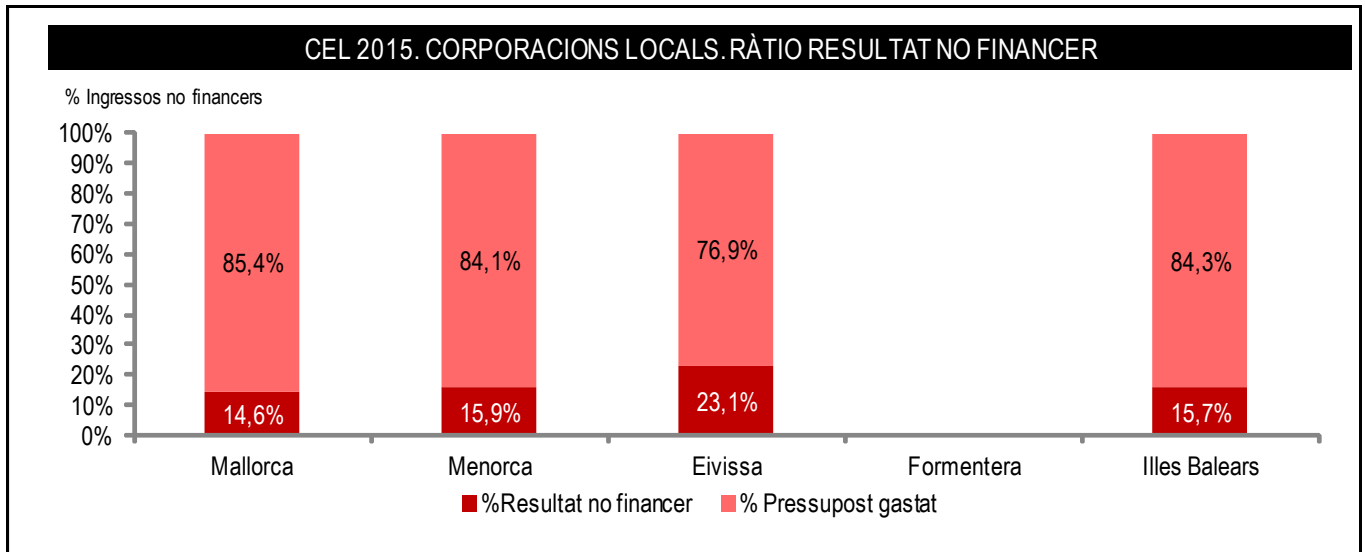
CEL 2015. CORPORACIONS LOCALS. RESULTAT PRESSUPOSTARI AJUSTAT NEGATIU (en milers d'euros)					
Ajuntament	Resultat no financer	Resultat financer	Resultat total	Ajust	Resultat ajustat
Escorca	5	-185	-180		-180
Son Servera	2.978	-3.610	-632	105	-526
Vilafranca de Bonany	225	-442	-217	203	-14

**Operacions no financeres**

Un indicador de la capacitat o la necessitat de finançament és el resultat pressupostari de les operacions no financeres, que és la diferència entre els drets reconeguts nets dels capítols 1-7 menys el totals de les obligacions reconegudes netes dels capítols 1-7.

D'acord amb aquest indicador, amb la liquidació del pressupost de 2015 de les corporacions locals de les Illes Balears s'ha generat una capacitat de finançament, abans dels ajusts, de 241.033 milers d'euros, que suposa un 15,7 % dels ingressos pressupostaris no financers.

A continuació, es mostra un gràfic amb el percentatge de resultat no financer i el percentatge de pressupost gastat per les agrupacions de municipis per illes:



Les corporacions locals de les tres agrupacions per illes presenten una liquidació pressupostària amb capacitat de finançament abans d'ajusts, d'acord amb els resultats pressupostaris positius de les operacions no financeres dels seus consolidats.

Malgrat això, quatre ajuntaments han generat una necessitat de finançament durant l'exercici 2015. Són els següents:

CEL 2015. CORPORACIONS LOCALS. RESULTAT PRESSUPOSTARI NO FINANCER NEGATIU (en milers d'euros)					
Ajuntament	Resultat no financer	Resultat financer	Resultat total	Ajust	Resultat ajustat
Deià	-379	-79	-458	1.181	723
Montuïri	-188	368	180		180
Muro	-676		-676	1.556	881
Valldemossa	-1.538	838	-700	1.635	935

La majoria d'ajuntaments estalvien entre un 10 % i un 25 % dels ingressos pressupostaris no financers. A continuació, es mostra el rànquing d'entitats d'acord amb aquest indicador:

CEL 2015. AJUNTAMENTS. RÀNQUING D'EQUILIBRI D'ACORD AMB L'INDICADOR (en milers d'euros)					
Ajuntaments amb més marge no financer			Ajuntaments amb menys marge no financer		
Ajuntament	Indicador de cap. financera	Resultat no financer	Ajuntament	Indicador de cap. financera	Resultat no financer
Búger	29,9%	473	Valldemossa	-36,1%	-1.538
Sant Joan de Labritja	29,1%	2.432	Deià	-14,9%	-379
Selva	28,9%	1.316	Montuïri	-7,7%	-188
Alcúdia	28,8%	11.652	Muro	-5,7%	-676
Petra	28,7%	599	Escorca	0,4%	5

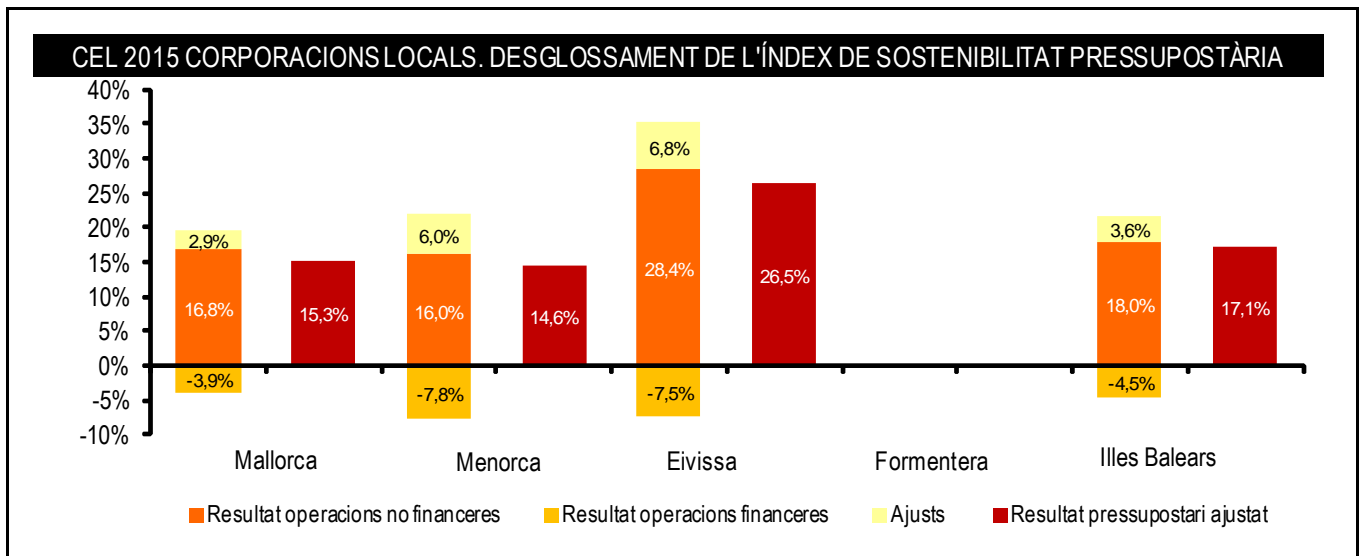
### Índex de sostenibilitat pressupostària

L'índex de sostenibilitat pressupostària, que relaciona el resultat pressupostari ajustat pel moviment del compte «413. Creditors per operacions pendents d'aplicar al pressupost» amb les obligacions reconegudes netes, és un indicador del nivell d'estalvi pressupostari.

$$\text{Sostenibilitat pressupostària} = \frac{\text{Resultat pressupostari ajustat pel moviment del compte 413}}{\text{Obligacions reconegudes netes}}$$

En termes consolidats, les corporacions locals han estalviat l'equivalent al 17,1 % de les obligacions reconegudes netes de l'exercici 2015. Destaca el consolidat dels ajuntaments d'Eivissa amb una ràtio del 26,5 %, 11,2 i 11,9 punts percentuals per sobre de les ràtios de Mallorca i Menorca, respectivament. A les tres agrupacions per illes el component no financer és determinant en el resultat pressupostari ajustat positiu.

A continuació, es mostra un gràfic amb el desglossament de l'índex de sostenibilitat pressupostària per les agrupacions de municipis per illes:



El 95,0 % dels ajuntaments obté un índex positiu, dels quals quinze superen el 25 %.

A continuació, es mostra el rànquing d'entitats d'acord amb aquest indicador:

CEL 2015. AJUNTAMENTS. RÀNQUING DE SOSTENIBILITAT PRESSUPOSTÀRIA D'ACORD AMB L'INDICADOR (en milers d'euros)					
Ajuntaments més sostenibles			Ajuntaments menys sostenibles		
Ajuntament	Indicador de sostenibilitat	Resultat pressupostari	Ajuntament	Indicador de sostenibilitat	Resultat pressupostari
Alcúdia	28,8%	11.007	Escorca	0,4%	-180
Sant Josep de sa Talaia	28,3%	10.075	Son Servera	17,4%	-632
es Mercadal	15,8%	908	Vilafranca de Bonany	9,9%	-217
Marratxí	15,4%	4.610	Llubí	9,0%	92
Pollença	21,7%	7.157	Sineu	6,4%	46

## ROMANENT DE TRESORERIA

Les obligacions reconegudes i liquidades no satisfetes l'últim dia de l'exercici, els drets pendents de cobrament i els fons líquids a 31 de desembre configuren el romanent de tresoreria de l'entitat local. El romanent de tresoreria disponible per al finançament de despeses generals es determina amb la minoració del romanent de tresoreria en l'import dels drets pendents de cobrament que, al final de l'exercici, es considerin de recaptació difícil o impossible i en l'excés de finançament afectat produït.

Per tant, el romanent de tresoreria és l'excedent pressupostari acumulat de què disposa una entitat local per finançar despesa de pressuposts futurs.

A continuació, es mostra el romanent de tresoreria consolidat de les agrupacions de municipis per illes i un extracte amb indicadors relacionats d'aquest romanent:

CEL 2015. CORPORACIONS LOCALS. ROMANENT DE TRESORERIA PER ILLES (en milers d'euros)					
Conceptes	Mallorca	Menorca	Eivissa	Formentera	Illes Balears
1. Fons líquids de tresoreria	279.294	29.244	70.976		379.514
2. Drets pendents de cobrament	541.789	52.517	78.878		673.184
3. Obligacions pendents de pagament	242.804	17.159	21.299		281.263
4. Partides pendents aplic.	45.743	4.182	4.151		54.076
<b>I. Romanent tresoreria (1+2-3)</b>	<b>624.023</b>	<b>68.784</b>	<b>132.705</b>		<b>825.511</b>
Ajusts:	232.721	31.861	50.136		314.718
II. Saldos de cobrament dubtós	168.814	25.486	27.324		221.624
III. Excés de finançament afectat	63.908	6.375	22.812		93.095
<b>IV. Romanent tresoreria per a despeses generals (I-II-III)</b>	<b>391.301</b>	<b>36.922</b>	<b>82.569</b>		<b>510.793</b>
Cobertura saldos de cobrament dubtós	32,2%	48,8%	35,3%		33,9%
Excedent pressupostari acumulat	30,0%	33,3%	51,4%		32,6%
Termini de cobrament (dies)	103,5	84,4	100,6		101,8
Termini de pagament (dies)	86,7	62,6	52,5		71,1

El romanent de tresoreria per a despeses generals de les corporacions locals de les Illes Balears és positiu, 510.793 milers d'euros, i suposa un superàvit acumulat que, prioritàriament, s'ha de destinar a reduir endeutament net d'acord amb l'art. 32 de la Llei orgànica 2/2012 en la redacció vigent durant l'execució del pressupost de l'exercici 2015.

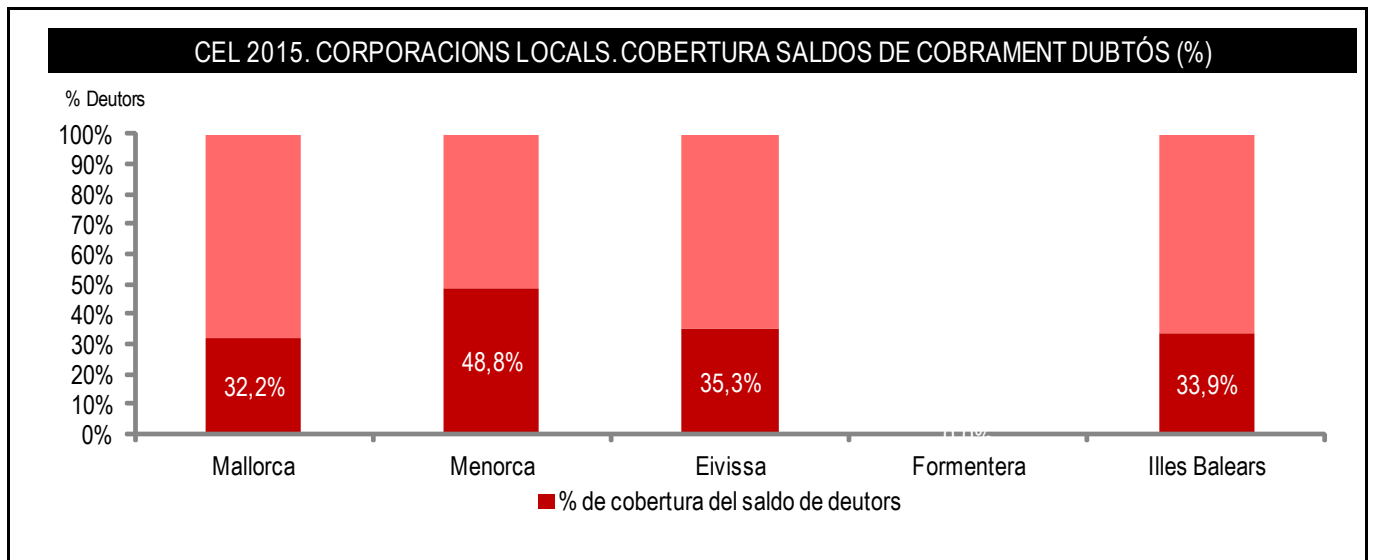
El romanent de tresoreria per a despeses generals és positiu en el consolidat de les tres agrupacions de municipis per illes.

Cap ajuntament presenta un romanent consolidat negatiu i, per tant, tots disposen d'una font de finançament addicional per als pressuposts futurs.

### **Saldos de cobrament dubtós**

La correcció efectuada per a saldos de cobrament dubtós, és a dir, per als saldos que són de difícil recaptació i, per tant, no es poden considerar recursos, representa el 33,9 % del total de deutors pressupostaris de les entitats amb pressupost limitador. Els ajuntaments de Menorca destaquen per la cobertura de l'ajust per cobrament dubtós, que suposa el 48,8 % dels deutors pressupostaris, molt per sobre de la mitjana balear.

A continuació, es mostra el gràfic amb el nivell de cobertura per agrupacions per illes:



Els ajuntaments d'Escorca i Lloret de Vistalegre no ajusten els saldos de cobrament dubtós en el càlcul del romanent de tresoreria, malgrat declaren deutors pendents de cobrament. Deu ajuntaments superen una cobertura del 50 %, entre els quals destaca Calvià, amb un 71,7 dels deutors pendents de cobrament. A continuació, es mostra el rànquing del nivell de cobertura:

Ajuntaments amb més cobertura			Ajuntaments amb menys cobertura		
Ajuntament	Cobertura (%)	Deutors limitatiu	Ajuntament	Cobertura (%)	Deutors limitatiu
Calvià	71,7%	48.061	Lloret de Vistalegre	0,0%	22
Sóller	65,9%	10.116	Escorca	0,0%	284
Santa Margalida	63,5%	6.522	Ariany	4,5%	214
Algaida	60,1%	1.239	Esportles	8,3%	3.603
Maó	56,0%	14.343	Vilafranca de Bonany	9,6%	785

L'art. 193 bis del TRLRHL estableix uns criteris mínims de càlcul dels drets de recaptació difícil o impossible. Els ajuntaments següents incompleixen el mínim legal:

Ajuntament	Deutors	Saldo de cobrament dubtós	Mínim legal	Defecte de provisió
Bunyola	5.146	918	1.149	-231
Costitx	338	55	57	-1
Escorca	284	-	25	-25
Palma	246.929	52.092	54.325	-2.234
Petra	4.304	667	1.803	-1.136
Valldemossa	1.502	273	284	-12

L'ajust del romanent de tresoreria per saldos de cobrament dubtós és molt important, atès que aquest romanent pot servir de font de finançament de pressuposts futurs, per tant, una sobrevaloració del romanent pot conduir a dèficits pressupostaris i a problemes de liquiditat. Atesa la importància de l'estimació adequada dels saldos de cobrament dubtós, s'ha realitzat una anàlisi segons la capacitat de recaptació i la intensitat de gestió de saldos tancats mostrades en els darrers exercicis per les entitats locals. D'acord amb aquest criteri només denou ajuntaments ajusten correctament el romanent de tresoreria; nou ajuntaments ajusten amb excés, i la resta, amb defecte.

A continuació, es mostra el rànquing amb els ajuntaments que presenten més defecte o excés de cobertura d'acord amb aquest criteri de càlcul:

CEL 2015. AJUNTAMENTS. RÀNQUING D'EXCÉS/DEFECTE DE COBERTURA D'ACORD AMB L'SCIB (en milers d'euros)					
Ajuntaments amb més defecte de cobertura			Ajuntaments amb més excés de cobertura		
Ajuntament	Defecte de cobertura (%)	Defecte	Ajuntament	Excés de cobertura (%)	Excés
Valldemossa	-195,3%	-532	ses Salines	35,7%	440
Vilafranca de Bonany	-190,4%	-144	Ferrerries	31,4%	303
Deià	-158,1%	-261	Ciutadella de Menorca	30,8%	2.605
Costitx	-152,0%	-84	Santa Margalida	27,9%	1.156
Campos	-130,5%	-754	Manacor	22,5%	2.673

En termes quantitius, és significatiu el defecte de cobertura de la provisió per cobrament dubtós de l'Ajuntament de Palma, que, en cas d'ajust, ja no disposaria d'un superàvit al càlcul del romanent, sinó que hauria d'atendre un dèficit en el seu Compte general de l'exercici 2015.

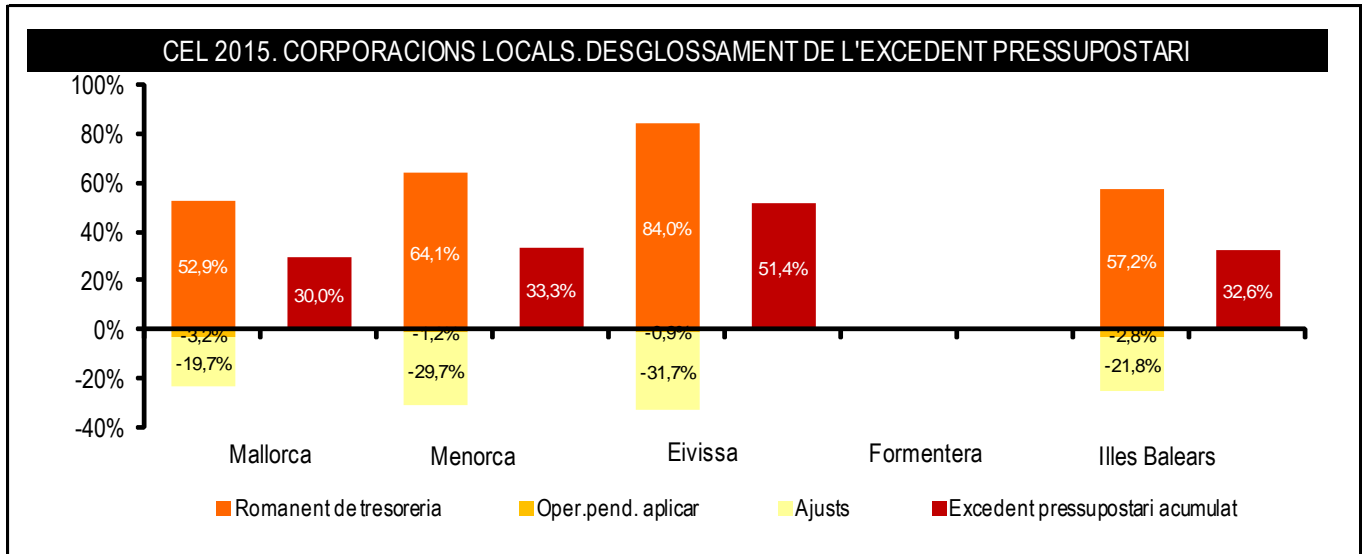
### **Excedent pressupostari acumulat**

L'excedent pressupostari acumulat de les corporacions locals és un indicador que mesura el pes del romanent de tresoreria per a despeses generals una vegada ajustat amb el saldo del compte «413. Creditors per operacions pendents d'aplicar al pressupost», el qual inclou les operacions que no s'han aplicat al pressupost corrent quan n'esqueia l'aplicació. Això significa que s'han d'aplicar al pressupost d'exercicis futurs. La INCL no incorpora aquesta magnitud en el càlcul de romanent de tresoreria, ja que aquest romanent podria servir per finançar aquestes despeses a l'hora d'aplicar-les al pressupost de l'exercici següent.

Si es compara el romanent de tresoreria amb el saldo del compte «413. Creditors per operacions pendents d'aplicar al pressupost», 39.822 milers d'euros, resulta que les corporacions locals disposen de prou romanent de tresoreria per a despeses generals per satisfer aquestes obligacions pendents d'aplicar al pressupost al tancament de l'exercici 2015.

D'acord amb aquest indicador, les corporacions locals disposen d'un excedent, a nivell consolidat, equivalent al 32,6 % de la despesa pressupostària de l'exercici 2015. D'acord amb l'excedent pressupostari acumulat, les tres agrupacions de municipis per illes disposen d'un estalvi, encara que els ajuntaments d'Eivissa destaquen amb una ràtio equivalent al 51,4 % de la seva despesa pressupostària de l'exercici 2015.

A continuació, es mostra un gràfic amb la ràtio per agrupacions de municipis per illes:



Cap ajuntament presenta una ràtio d'estalvi pressupostari acumulat negativa. La majoria d'ajuntaments se situen en l'interval comprès entre el 25 % i el 65 %.

A continuació, es mostra el rànquing d'aquest indicador:

CEL 2015. AJUNTAMENTS. RÀNQUING D'ESTALVI ACUMULAT D'ACORD AMB L'INDICADOR (en milers d'euros)					
Ajuntaments més estalviadors			Ajuntaments menys estalviadors		
Ajuntament	Estalvi pres. acumulat	Rom. per a desp. generals	Ajuntament	Estalvi pres. acumulat	Rom. per a desp. generals
Petra	660,5%	16.036	Palma	1,6%	33.374
Alcúdia	168,5%	49.709	sa Pobla	5,7%	1.542
Andratx	152,6%	38.225	Montuïri	9,0%	1.994
Lloret de Vistalegre	112,0%	793	Maó	13,3%	5.300
Esporles	100,0%	4.830	Sant Antoni de Portmany	13,5%	4.492

L'Ajuntament de Petra presenta en el balanç, al tancament de l'exercici 2015, un saldo d'11.582 milers d'euros de pagaments pendents d'aplicar. Aquest import suposa un 971,7 % del pressupost definitiu de l'exercici 2015 i supera en 4.620 milers d'euros el saldo conjunt d'obligacions pendents de pagament i d'operacions pendents d'aplicar al pressupost. El saldo, a més, s'incrementa en 176 milers d'euros (14,8 % del pressupost definitiu) respecte a l'exercici anterior. El seu efecte és generalitzat i suposa, entre d'altres, una sobrevaloració del romanent de tresoreria per a despeses generals i de l'indicador d'excedent pressupostari acumulat.



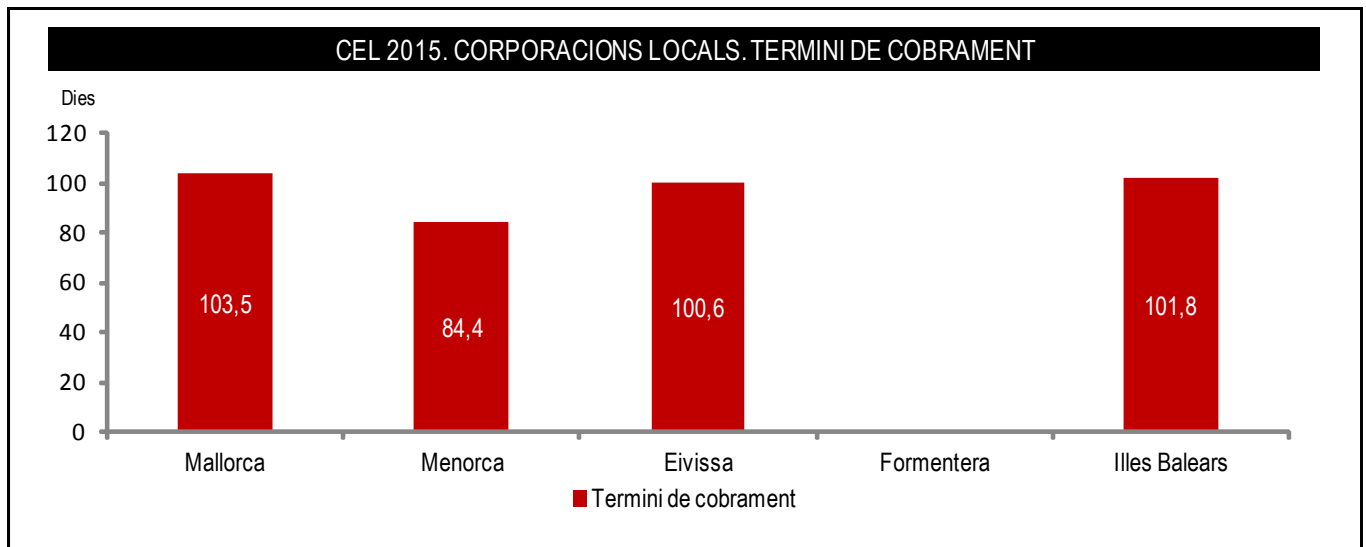
### **Període mitjà de cobrament global de capítols 1 a 3**

El termini de cobrament dels drets de pressupost corrent i de pressuposts tancats dels capítols 1-3 és la mitjana de dies que necessita l'entitat per cobrar aquests drets.

$$\text{Termini de cobrament (dies)} = \frac{\text{Drets pendents de cobrament dels capítols 1 - 3}}{\text{Recaptació neta de dels capítols 1 - 3}} \times 365$$

Els ajuntaments tarden 101,8 dies de mitjana per cobrar. Només l'agrupació de municipis de Menorca presenta un termini inferior als 100 dies; en concret, 84,4 dies.

A continuació, es mostra un gràfic amb la ràtio per agrupacions per illes:



Entre els ajuntaments, n'hi ha deu que tarden menys de 60 dies a recaptar els drets i dos ajuntaments, Petra i Sant Joan, superen els 10 mesos.

A continuació, es mostra el rànquing d'aquest indicador:

CEL 2015. AJUNTAMENTS. RÀNQUING DE TERMINI DE COBRAMENT D'ACORD AMB L'INDICADOR (en milers d'euros)					
Ajuntaments amb menys termini			Ajuntaments amb més termini		
Ajuntament	Termini cobrament (dies)	Deutors nets	Ajuntament	Termini cobrament (dies)	Deutors nets
Lloret de Vistalegre	9,8	22	Petra	636,3	3.637
Calvià	41,2	13.452	Sant Joan	305,9	1.467
Sant Llorenç des Cardassar	46,3	2.489	Bunyola	258,0	4.228
Algaida	48,2	495	Andratx	248,5	19.487
es Castell	49,3	995	Esporles	230,3	3.306

La diferència entre la corporació que menys es torba a cobrar, l'Ajuntament de Lloret de Vistalegre, i el que més, l'Ajuntament de Petra, és de 626,5 dies.

### Període mitjà de pagament global de capítols 2 i 6

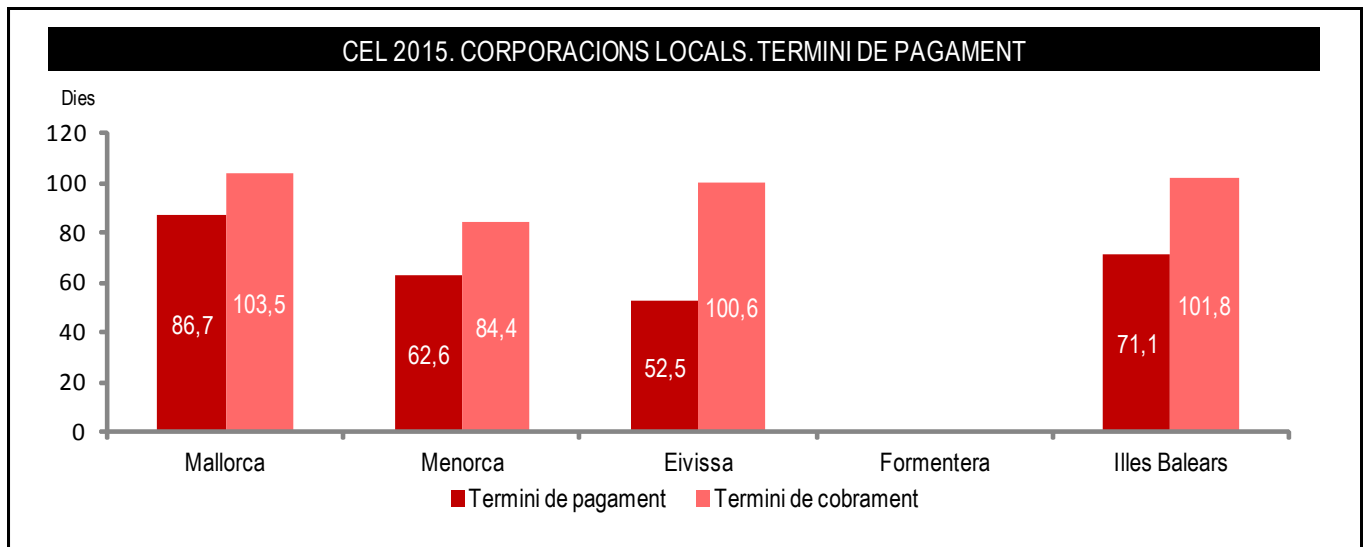
El termini de pagament de les obligacions de pressupost corrent i de pressuposts tancats dels capítols 2 i 6 és la mitjana de dies que necessita l'entitat per pagar aquestes obligacions.

$$\text{Termini de pagament (dies)} = \frac{\text{Obligacions pendents de pagament dels capítols 2 i 6}}{\text{Pagaments realitzats dels capítols 2 i 6}} \times 365$$

Les corporacions locals paguen en 71,1 dies de mitjana, cosa que suposa 30,7 dies abans d'haver cobrat. Les corporacions de l'illa d'Eivissa paguen en menys de 60 dies, de mitjana en 52,5 dies, però ho fan abans de cobrar i, per tant, han de finançar els pagaments.

Les tres agrupacions insulars presenten períodes de maduració positiu.

A continuació, es mostra un gràfic amb la ràtio per agrupacions de municipis per illes:



La majoria, quaranta ajuntaments, paga en menys de 60 dies de mitjana. Dos ajuntaments, Petra i Montuïri, tarden de mitjana més de 6 mesos.

A continuació, es mostra el rànquing d'aquest indicador:

CEL 2015. AJUNTAMENTS. RÀNQUING DE TERMINI DE PAGAMENT D'ACORD AMB L'INDICADOR (en milers d'euros)					
Ajuntaments amb menys termini			Ajuntaments amb més termini		
Ajuntament	Termini pagament (dies)	Creditors	Ajuntament	Termini pagament (dies)	Creditors
Maria de la Salut	8,8	576	Petra	1.687,6	576
Escorca	14,9	284	Montuïri	431,7	284
Santa Eugènia	14,9	892	Bunyola	177,5	892
Valldemossa	15,4	1.502	Sant Joan	146,2	1.502
Selva	15,7	1.481	Ses Salines	115,2	1.481

Només vuit ajuntaments, entre els quals destaquen l'Ajuntament de Calvià i Lloret de Vistalegre, gestionen els fluxos de cobraments i pagaments amb sentit econòmic, i així obtenen períodes de maduració negatius.

## D. RACIONALITZACIÓ I SOSTENIBILITAT DE LES ENTITATS LOCALS

La Llei 27/2013, de 27 de desembre, de racionalització i sostenibilitat de l'Administració local, té com un dels objectius racionalitzar l'estructura organitzativa de l'Administració local d'acord amb els principis d'eficiència, d'estabilitat i de sostenibilitat financera.

Aquesta Llei introdueix mesures concretes per fomentar la fusió voluntària de municipis, atès que contribueixen a racionalitzar les seves estructures. Entre aquestes mesures d'incentiu s'inclouen l'increment del finançament, la preferència en l'assignació de plans de cooperació local o de subvencions, o la dispensa en la prestació de nous serveis obligatoris com a conseqüència de l'augment poblacional. A més, si s'acorda entre els municipis fusionats, algun d'aquests podria funcionar com a forma d'organització desconcentrada, fet que permetria conservar la identitat territorial i la denominació dels municipis fusionats encara que perdin la personalitat jurídica.

A més, l'esmentada Llei també estableix que en els municipis amb una població inferior a 20.000 habitants és el consell insular corresponent el responsable de coordinar la prestació de determinats serveis obligatoris de competència municipal (per exemple, amb la implantació de fórmules de gestió compartida), a fi d'assegurar la màxima eficàcia i economia en la prestació d'aquests serveis mitjançant qualsevol fórmula d'assistència i cooperació municipal.

De l'anàlisi de determinats indicadors, especialment significatius pel que fa a la racionalització dels recursos i la sostenibilitat de les entitats locals, els deu ajuntaments de les Illes Balears que presenten pitjors resultats i que, per tant, s'haurien de plantejar adoptar algunes de les mesures abans esmentades són les següents:

CEL 2015. AJUNTAMENTS. POBLACIÓ I PRINCIPALS INDICADORS DE SOSTENIBILITAT						
Ajuntament	Nombre habitants	Autonomia financera	Despesa per habitant	Índex de retorn al ciutadà	Ràtio de sostenibilitat	Endeutament s/ingressos corrents
Ariany	871	84,0	830,7	<b>47,1</b>	21,8	<b>4,1</b>
Búger	1.022	<b>70,3</b>	1.149,7	65,6	<b>40,8</b>	<b>77,9</b>
Costitx	1.205	<b>78,1</b>	<b>707,6</b>	65,9	24,0	14,1
Escorca	236	<b>50,3</b>	<b>6.693,8</b>	<b>144,4</b>	<b>44,0</b>	<b>77,8</b>
Fornalutx	703	<b>69,2</b>	1.368,7	84,6	<b>10,3</b>	25,3
Lloret de Vistalegre	1.233	84,3	<b>562,8</b>	<b>42,4</b>	24,0	40,2
Llubí	2.176	<b>80,4</b>	<b>573,2</b>	74,4	<b>11,2</b>	37,4
Montuïri	2.850	<b>71,4</b>	1.005,5	<b>40,5</b>	<b>-16,8</b>	<b>202,0</b>
Petra	2.816	<b>81,4</b>	<b>537,7</b>	<b>54,1</b>	23,8	60,3
Porreres	5.267	86,5	<b>700,4</b>	71,2	<b>10,4</b>	<b>78,3</b>
Mitjana *	** 11.114,9	90,0	1.097,1	76,9	24,0	33,7
Percentil 80%	17.152,6	94,7	1.530,6	92,7	31,3	67,5
Percentil 20%	2.021,4	82,3	810,4	64,8	14,4	13,3

\* Mitjana del resultat de cada indicador del conjunt d'ajuntaments de les Illes Balears.

\*\* Mitjana d'habitants per municipi sense tenir en compte el municipi de Palma.

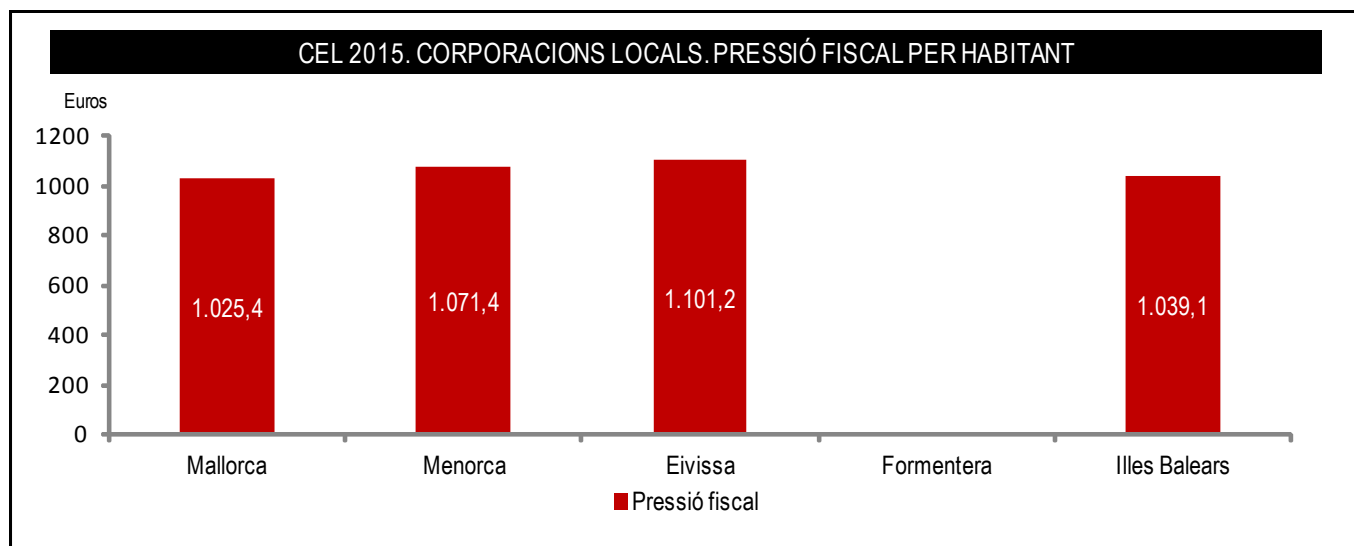
**Nota:** en negreta els indicadors corresponents a cada un dels ajuntaments que estan per sota o per sobre dels percentils del 80 % o del 20 % dels resultats pitjors del conjunt d'ajuntaments de les Illes Balears.

### 3. ALTRES ASPECTES SIGNIFICATIUS

#### A. PRESSIÓ FISCAL INDIVIDUALITZADA

En el càlcul de la pressió fiscal de cada un, s'inclouen els ingressos rebuts pels ajuntaments a través de la participació en tributs de l'Estat (PIE), que inclou els obtinguts per l'IRPF, l'IVA i els impostos especials. El mecanisme de territorialització d'aquests tributs, a partir d'indicadors de consum interior, fa que s'imputi com a pressió fiscal de residents també la tributació de no residents. Aquesta qüestió provoca distorsions a l'hora de comparar municipis de diferents regions; així, per exemple, la pressió fiscal individualitzada atribuïda a les Illes Balears és més gran que la real, distorsió que es produeix en grau més petit entre els municipis de la mateixa regió.

La pressió fiscal (d'acord amb la liquidació de l'exercici dels capítols 1-3 del pressupost d'ingressos ajustats per la participació en tributs de l'Estat dividit pel nombre d'habitants) se situa en els municipis de les Illes Balears, durant l'exercici 2015, en 1.039,1 euros per habitant. A l'illa d'Eivissa la pressió fiscal és més alta, amb 1.101,2 euros per habitant, seguida de l'illa de Menorca amb 1.071,4 euros i de l'illa de Mallorca amb 1.025,4 euros. A continuació, es mostra un gràfic amb la pressió fiscal per agrupacions de municipis per illes:



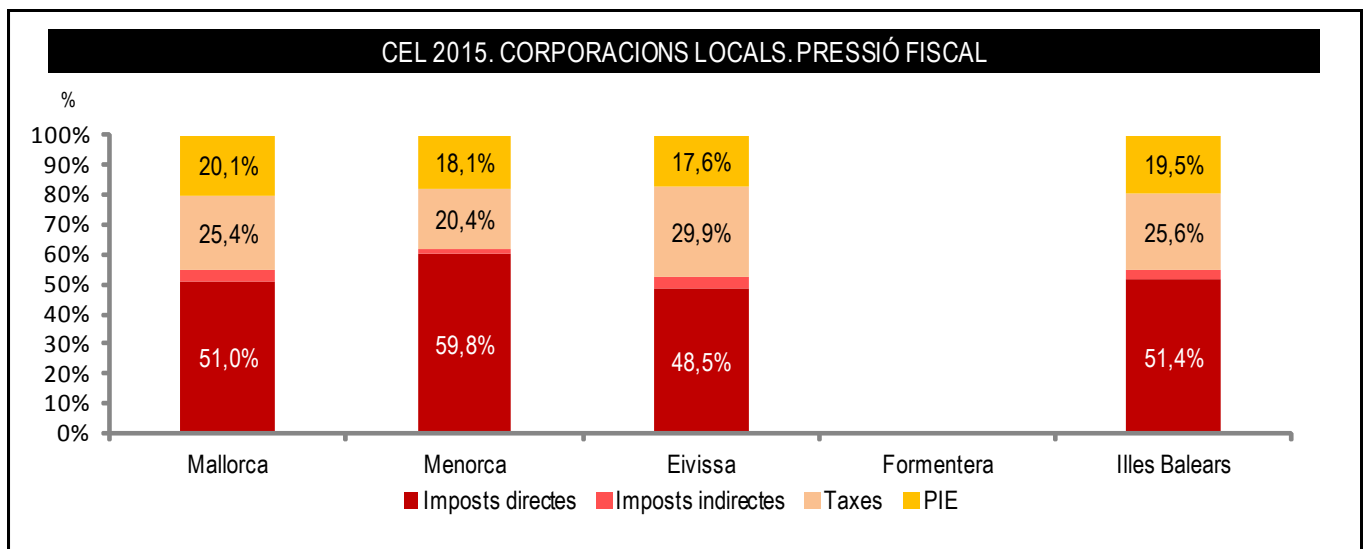
La majoria d'ajuntaments no arriba als 1.000 euros per habitant de pressió fiscal, fins i tot cinc d'aquests no arriben ni als 600 euros. En l'altre extrem, hi ha deu ajuntaments que superen els 1.500 euros per habitant. A continuació, es mostra el rànquing d'aquest indicador:

CEL 2015. RÀNQUING DE PRESSIÓ FISCAL D'ACORD AMB L'INDICADOR (en milers d'euros)					
Ajuntaments amb més pressió			Ajuntaments amb menys pressió		
Ajuntament	Pressió fiscal (euros/hab.)	Ingressos fiscals	Ajuntament	Pressió fiscal (euros/hab.)	Ingressos fiscals
Deià	3.182,4	2.269	Llubí	485,7	1.057
Escorca	2.738,7	646	Lloret de Vistalegre	497,4	613
Sant Llorenç des Cardassar	1.999,3	16.287	Porreres	584,0	3.076
Andratx	1.958,4	21.725	Petra	589,7	1.661
Valldemossa	1.863,5	3.736	Algaida	590,0	3.192

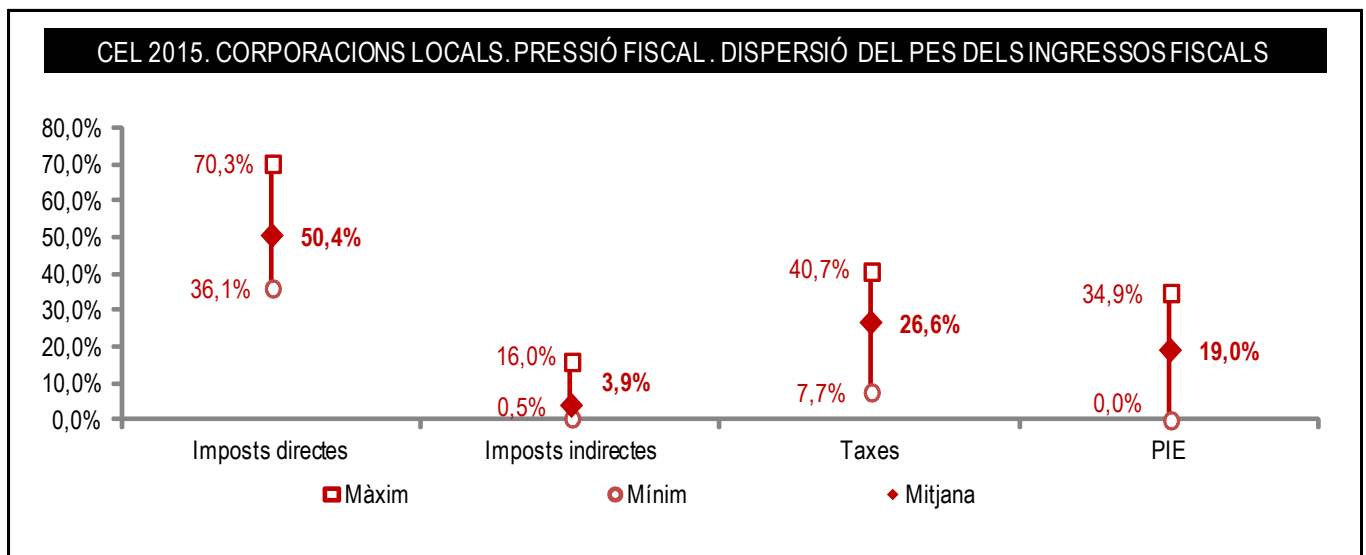
La diferència entre la corporació que més ingressa per habitant, l'Ajuntament de Deià, i el que menys, l'Ajuntament de Llubí, és de 2.696,7 euros per habitant.

## Descomposició dels ingressos tributaris

El 51,4 % dels ingressos fiscals que determinen el càlcul de la pressió fiscal són impostos directes (IBI, IVTM, IVTNU i IAE, entre d'altres). Les taxes suposen el 25,6 % i la participació en els tributs de l'Estat representen el 19,5 %. Els impostos indirectes, entre els quals s'inclou l'ICIO, tenen un pes residual, 3,4 %. Als municipis de l'illa de Menorca els impostos directes tenen un pes significativament superior (59,8 %) i les taxes, un pes inferior (20,4 %), comparat amb les altres dues agrupacions per illes. A l'agrupació de municipis d'Eivissa, la mateixa comparació destaca el pes de les taxes (29,9 %). A continuació, es mostra un gràfic amb el pes dels ingressos tributaris per agrupacions de municipis per illes:



Excepte en sis ajuntaments, els impostos directes suposen més del 40 % dels ingressos fiscals. La importància de les taxes sobre els ingressos fiscals presenta una gran dispersió entre els ajuntaments i, així, per als ajuntaments des Castell i de Calvià no suposen ni el 12 % i per a Fornalutx suposen més del 40,7 %. Una dispersió significativa es produeix amb la participació en tributs de l'Estat, així per als ajuntaments de Deià, Escorca i Valldemossa no arriben al 10 % dels ingressos fiscals, i per als ajuntaments d'Algaida, Lloret de Vistalegre, Llubí i Porreres suposen més d'un 30 %. A continuació, es mostra un gràfic amb la dispersió del pes dels diferents ingressos tributaris entre els ajuntaments:

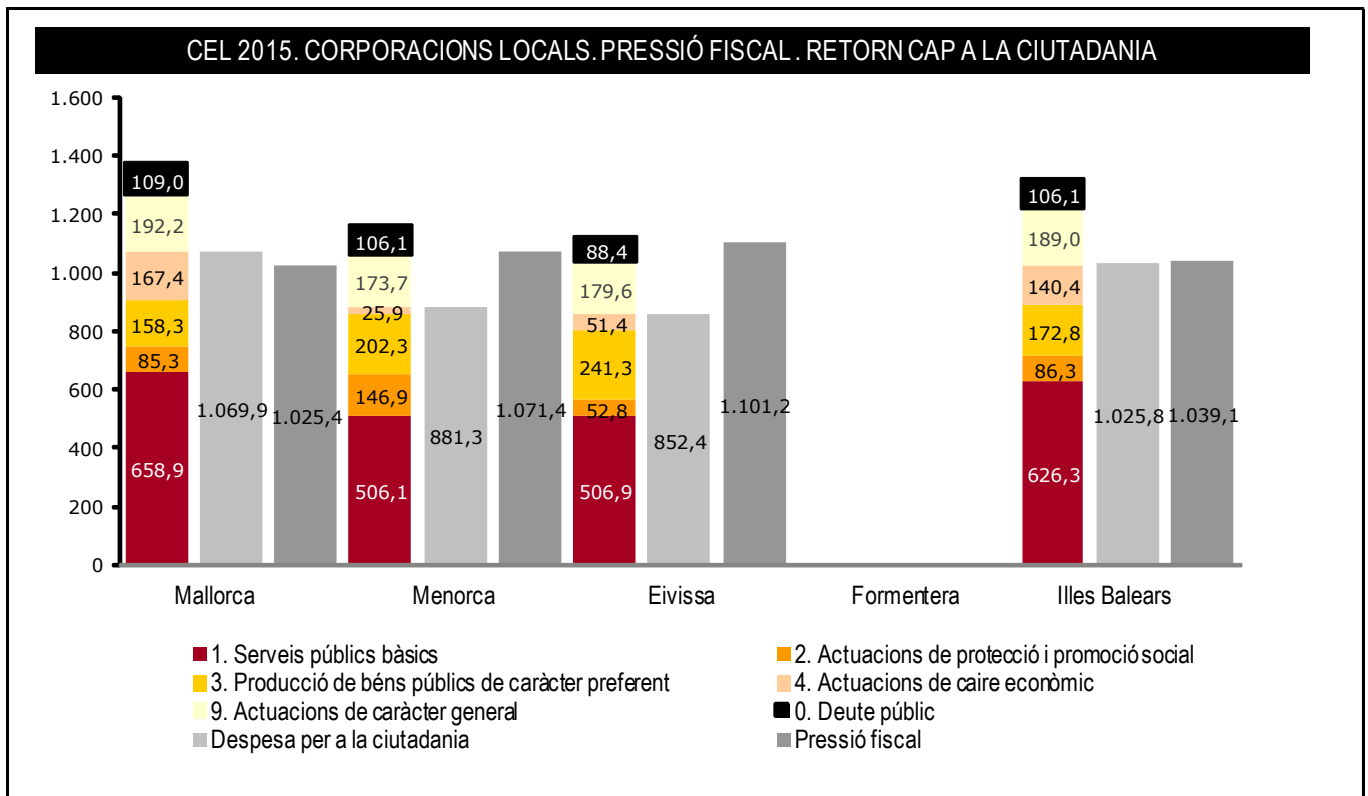


### Índex de retorn cap al ciutadà

Les corporacions locals destinen 1.025,8 euros per habitant a serveis a la ciutadania (àrees de despesa 1-4) i li reclamen 1.039,1 euros per via impositiva. Així doncs, el retorn cap a la ciutadania és negatiu per un import de 13,3 euros i el retorn sobre la pressió fiscal és d'un 98,7 %. L'agrupació de municipis de Mallorca és l'única que torna als ciutadans més del que reclama per via impositiva; en concret, 44,5 euros per habitant, i així el retorn sobre la pressió fiscal és d'un 104,3 %. Els ajuntaments de Menorca i d'Eivissa assoleixen un índex de retorn cap al ciutadà similar (82,3 % i 77,4 % respectivament).

La prioritat dels ajuntaments de les Illes Balears, amb un 61,1 % de la despesa disponible per a serveis, són els serveis públics bàsics (àrea de despesa 1), és a dir, els que són obligatoris d'acord amb l'art. 26.1 de la LRBRL. En destaquen els ajuntaments de l'illa de Mallorca, que és on més pes té aquesta despesa, que representa el 61,6 %.

A continuació, es mostra un gràfic amb l'índex de retorn cap al ciutadà per agrupacions de municipis per illes:



Set ajuntaments tornen a la ciutadania més del que reclamen per via impositiva, fet que pot suposar un problema de sostenibilitat en el futur segons com aquestes entitats financin el desequilibri.

En l'altre extrem, hi ha tres ajuntaments que tornen a la ciutadania menys del 50 %. Aquestes entitats tenen poblacions inferiors als cinc mil habitants i, per tant, disposen de menys volum poblacional per poder economitjar la despesa de les seves estructures administratives, que no suposen cap servei directe cap a la seva ciutadania.

A continuació, es mostra el rànquing d'aquest indicador:

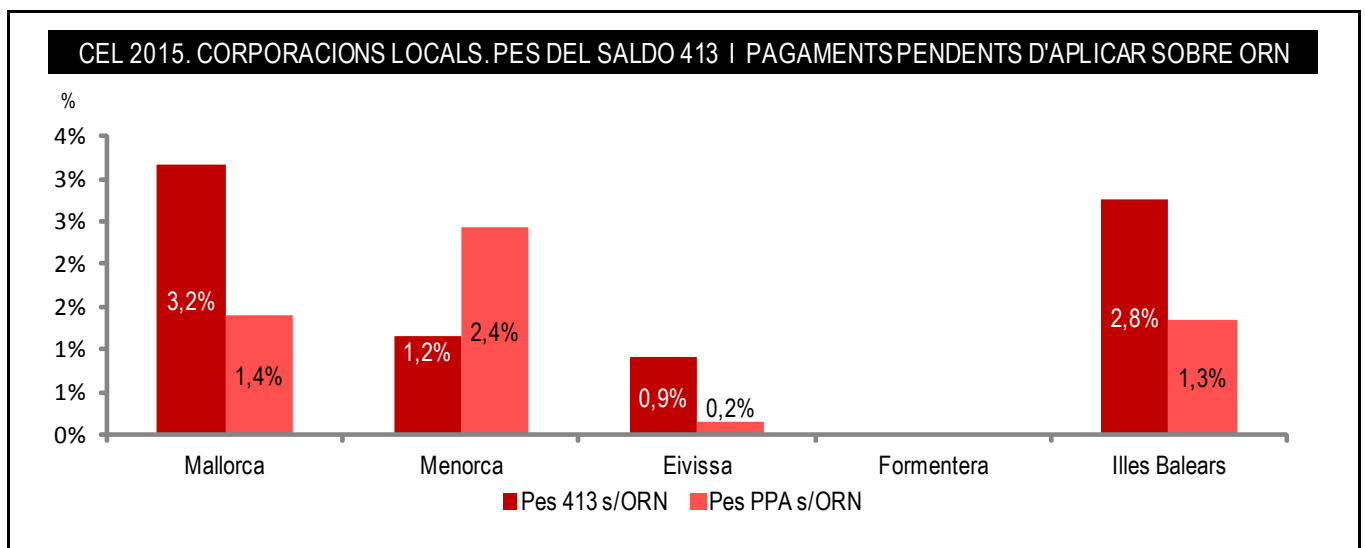
CEL 2015. RÀNQUING DE LA PRESSIÓ FISCAL D'ACORD AMB L'INDICADOR (en milers d'euros)					
Ajuntaments amb més retorn a la ciutadania			Ajuntaments amb menys retorn a la ciutadania		
Ajuntament	Índex de retorn %	Retorn per habitant	Ajuntament	Índex de retorn %	Retorn per habitant
Escorca	144,4%	3.955	Montuiri	40,5%	308
Palma	138,3%	1.218	Lloret de Vistalegre	42,4%	211
Fereries	110,5%	888	Ariany	47,1%	313
Mancor de la Vall	109,7%	771	Sant Joan	50,8%	368
es Migjorn Gran	109,4%	1.559	Ses Salines	51,5%	578

## B. OPERACIONS PENDENTS D'APLICAR AL PRESSUPOST

La normativa comptable, Regla 71 de la INCL, amb l'objectiu que els estats reflecteixin la imatge fidel del seu patrimoni, de la seva situació financera i del seus resultats, estableix que es comptabilitzin les operacions pendents d'aplicar al pressupost en el compte «413. Creditors per operacions pendents d'aplicar al pressupost». El total de despeses meritedes i no incloses en la liquidació pressupostària dels ens amb pressuposts limitatius de l'àmbit subjectiu de l'Informe de l'exercici 2015 suposa el 2,8 % del total d'obligacions reconegudes netes, 39.822 milers d'euros. Els ajuntaments de Mallorca amb un 3,2 %, 37.157 milers d'euros, destaquen respecte a les altres dues agrupacions per illes, especialment respecte a Eivissa, on les operacions pendents d'aplicar presenten un saldo residual, 250 milers d'euros.

El compte «555. Pagaments pendents d'aplicar» es defineixen en la INCL com el compte que recull els pagaments realitzats quan, excepcionalment, se'n desconeix l'origen i, en general, els que no poden aplicar-se definitivament. La realitat és que també pot recollir el pagament d'operacions pendents d'aplicar i, per aquest motiu, es compara el seu saldo amb el saldo del compte «413. Creditors per operacions pendents d'aplicar al pressupost».

A continuació, es mostra un gràfic amb el pes de les operacions pendents d'aplicar a pressupost i dels pagaments pendents d'aplicar per agrupacions de municipis per illes:



Els trenta-quatre ajuntaments que han retut informació d'aquest compte «413. Creditors per operacions pendents d'aplicar al pressupost», a 31 de desembre de 2015, són els següents:

CEL 2015. RÀNQUING DEL SALDO DEL COMPTE 413 D'ACORD AMB L'INDICADOR (en milers d'euros)							
Ajuntament	Pes saldo 413 s/ORN	Saldo 413	Saldo PPA	Ajuntament	Pes saldo 413 s/ORN	Saldo 413	Saldo PPA
Petra	398,5%	6.034	11.603	Valldemossa	1,9%	114	83
Montuïri	60,6%	1.737	2.079	Andratx	1,9%	480	3
sa Pobla	9,4%	959	39	Muro	1,7%	214	0
Palma	6,6%	23.895	228	Búger	1,5%	18	17
Bunyola	6,6%	326	126	Costitx	0,9%	7	
Mancor de la Vall	6,3%	90	48	Sant Joan	0,6%	9	4
Sant Antoni de Portmany	4,9%	1.171		Sóller	0,5%	59	
Escorca	3,6%	57	57	Santa Eugènia	0,5%	8	5
Porreres	3,4%	103		Eivissa	0,3%	176	180
ses Salines	3,4%	177	144	Sant Josep de sa Talaia	0,3%	72	69
Marratxí	3,3%	814	0	Santa Margalida	0,3%	50	2
Maó	3,3%	1.018	8	Consell	0,3%	13	
Son Servera	2,4%	378	109	Felanitx	0,2%	44	
Lloret de Vistalegre	2,3%	16	16	Inca	0,2%	53	
es Mercadal	2,3%	217	13	Ferrieres	0,2%	11	2
Calvià	2,1%	1.456	11	Manacor	0,1%	30	
Llubi	2,0%	25		Artà	0,1%	7	6

Sis ajuntaments presenten saldos que superen el 5 % de les despeses pressupostàries imputades a l'exercici 2015. D'aquests, els ajuntaments de Montuïri i de Petra superen el 50 %, especialment aquest darrer amb un 398,5 %. Tots dos, a més, presenten imports elevats de pagaments pendents d'aplicar al pressupost, especialment l'Ajuntament de Petra. Així, aquests dos ajuntaments declaren que un import molt significatiu de les despeses dels darrers exercicis no han estat imputades al pressupost i, a la vegada, que no poden identificar dins la comptabilitat les obligacions pendents per aplicar els pagaments, per un import fins i tot superior a l'anterior.

## C. INFORMACIÓ A LA MEMÒRIA

La INCL estableix el contingut mínim de la informació que s'ha d'incloure en la memòria del compte general, a més dels estats comptables comentats en els apartats anteriors i d'altres de caire numèric que no s'han comentat en aquest Informe. La INCL exigeix que en la seva part introductòria s'informi, entre d'altres, sobre els aspectes següents:

1. Organització de l'entitat (població oficial, activitat principal de l'entitat, estructura organitzativa bàsica, nombre mitjà d'empleats, entitats dependents, entitats en què participa, principals fons de finançament de l'entitat i la seva importància relativa).
2. Gestió indirecta de serveis públics (serveis públics gestionats de forma indirecta amb indicació, per a cada forma de gestió, de l'objecte, el termini, les subvencions compromeses durant la vida del contracte, els béns de domini públic afectes a la gestió, les aportacions no dineràries, les bestretes reintegrables i els préstecs participatius, subordinats o d'una altra naturalesa concedits pel titular del servei al gestor i els béns objecte de reversió).



3. Bases de presentació dels comptes (principis comptables, comparació de la informació, raons i incidència en els comptes anuals dels canvis de criteris comptables aplicats).
4. Normes de valoració (criteris comptables aplicats per l'entitat en relació amb determinades partides).

Les dades carregades, en la rendició telemàtica del compte general a la Plataforma, no inclouen tota la informació prevista en la memòria del compte general segons la INCL. És per això que la Sindicatura de Comptes sol·licita a les entitats locals que, una vegada retut el compte general, remetin en format PDF la memòria que s'ha presentat al Ple de la corporació perquè l'aprovi.

Hi ha dues entitats actives que no han enviat la còpia en PDF de la memòria del compte general, fet que no ha permès analitzar el contingut complet d'aquest document. Aquestes entitats són les següents:

<b>Fundació Castell de Capdepera</b> (Ajuntament de Capdepera)	<b>Institut Municipal d'Educació i Biblioteques</b> (Ajuntament de Calvià)
--	--

Malgrat la importància d'aquesta informació de la memòria per interpretar correctament els comptes anuals, hi ha set entitats que no han completat adequadament aquests apartats obligatoris. Aquestes entitats són els següents:

**Ajuntaments (5):**

<b>Ajuntament de Capdepera</b>	<b>Ajuntament de Sant Llorenç des Cardassar</b>
<b>Ajuntament d'Escorca</b>	<b>Ajuntament de Selva</b>
<b>Ajuntament de sa Pobla</b>	

**Entitats dependents (2):**

<b>Institut Municipal de Comunicació</b> (Ajuntament de Marratxí)	<b>Consorci de Turisme de Son Servera i Sant Llorenç</b> (Ajuntament de Sant Llorenç des Cardassar)
---	---

**D. COST DEL PERSONAL**

En la informació sobre l'organització de l'entitat s'ha d'indicar el nombre mitjà d'empleats durant l'exercici, tant de funcionaris com de personal laboral. Aquesta variable permet obtenir una sèrie d'indicadors respecte d'una de les despeses més importants per a les entitats locals, com és la despesa de personal.

Les sis entitats que han retut el comptes anuals del 2015 de les quals no s'ha disposat del nombre mitjà d'empleats durant l'exercici són els següents:

**Ajuntaments (3):**

<b>Ajuntament d'Escorca</b>	<b>Ajuntament de Selva</b>
<b>Ajuntament de sa Pobla</b>	

**Entitats dependents (3):**

<b>Fundació Castell de Capdepera</b> (Ajuntament de Capdepera)	<b>Fundació Can Blau</b> (Ajuntament de Sant Josep de sa Talaia)
<b>Patronat d'Escoles Infantils</b> (Ajuntament de Ciutadella de Menorca)	

A continuació, es mostra un quadre resum per illes amb les dades de les 132 entitats que han informat sobre el nombre mitjà d'empleats durant l'exercici 2015 (60 ajuntaments, 35 organismes autònoms, 23 societats mercantils, 3 consorcis adscrits i 11 fundacions dependents).

CEL 2015. AJUNTAMENTS. COST DE PERSONAL PER ILLES					
Concepte	Mallorca	Menorca	Eivissa	Formentera	Illes Balears
Cost de personal del total de les corporacions (en milers d'euros)	450.020	40.479	41.734		532.233
Cost de personal d'ens que informen del nombre d'empleats (en milers d'euros)	444.487	40.479	41.548		526.514
Nombre d'empleats públics segons la informació de la memòria	10.518,9	1.212,5	1.123,1		12.854,5
Cost mitjà per empleat públic, incloses les despeses socials (euros)	42.256,0	33.385,5	36.994,0		40.959,6
Ràtio d'empleats públics per cada 1.000 habitants	12,3	13,1	8,0		11,8
Ràtio d'habitants per cada empleat públic	81,4	76,2	125,5		84,8

**Despesa de personal sobre ingressos recurrents**

Les despeses estructurals són les que no són conjunturals o extraordinàries i que, per tant, s'han de finançar amb els ingressos recurrents de l'entitat, és a dir, les despeses del compte del resultat econòmic patrimonial següents:

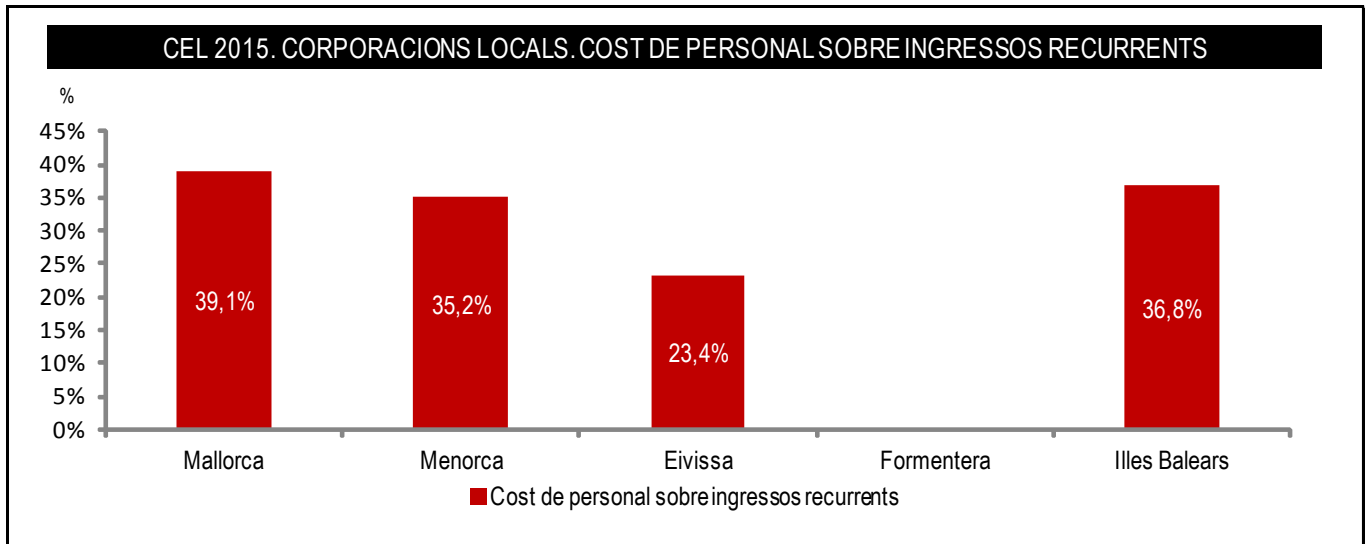
- «8. Despeses de personal»
- «9. Transferències i subvencions concedides»
- «10. Aprovisionaments»
- «11. Altres despeses de gestió ordinària»
- «16. Despeses financeres», amb l'exclusió dels comptes 660, 664 i 764
- «17. Despeses financeres imputades a l'actiu»

Els ingressos recurrents són els que no són conjunturals o extraordinaris i que, per tant, han de ser suficients per finançar les despeses estructurals de l'entitat, és a dir, els ingressos del compte del resultat econòmic patrimonial següents:

- «1. Ingressos tributaris i urbanístics», amb l'exclusió dels conceptes següents: «1.c) Contribucions especials» i «1.d) Ingressos urbanístics»;
- «2. Transferències i subvencions rebudes»: només «2.a.2) Transferències de l'exercici» (compte 750);
- «3. Vendes i prestacions de serveis», amb l'exclusió del concepte «3.c) Imputació d'ingressos per actius construïts o adquirits per a altres entitats»;
- «6. Altres ingressos de gestió ordinària», i
- «15. Ingressos financers», amb l'exclusió dels del compte 764.

La despesa de personal és de caire estructural i compromet de manera significativa els ingressos recurrents dels municipis.

A continuació, es mostra un gràfic del pes d'aquesta despesa sobre els ingressos recurrents per agrupacions de municipis per illes:



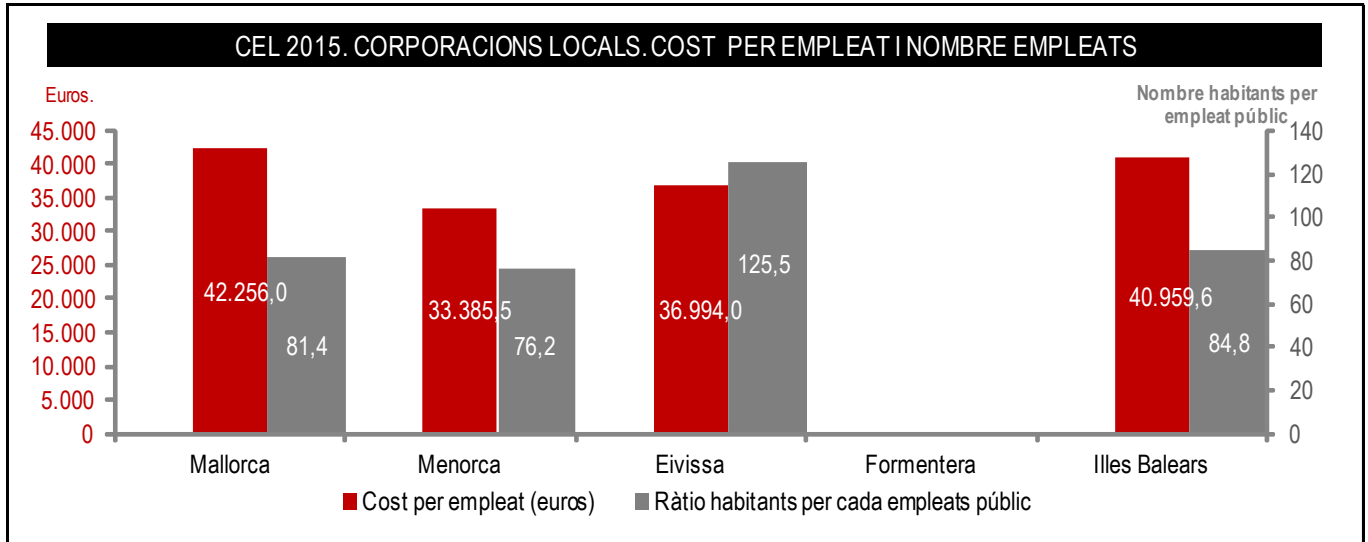
La despesa de personal suposa el 36,8 % dels ingressos recurrents de les corporacions locals. Totes les agrupacions de municipis per illes superen el 30 %, excepte la d'Eivissa, que dedica un 23,4 % del ingressos recurrents a la despesa de personal. Dotze ajuntaments dediquen menys d'un 25 %, entre els quals destaca l'Ajuntament de Sant Joan de Labritja, que no arriba al 20 %. En l'altre extrem se situen nou ajuntaments que superen el 40 % i, en concret, l'Ajuntament de Calvià, amb el 49,1 %.

A continuació, es mostra el rànquing d'ajuntaments d'acord amb el pes de la despesa de personal sobre els ingressos recurrents:

CEL 2015. AJUNTAMENTS. RÀNQUING DE SOSTENIBILITAT D'ACORD AMB COST DE PERSONAL (en milers d'euros)					
Ajuntaments més sostenibles			Ajuntaments menys sostenibles		
Ajuntament	Desp. pers. s/ ing. rec. (%)	Despesa de personal	Ajuntament	Desp. pers. s/ ing. rec. (%)	Despesa de personal
Sant Joan de Labritja	17,4%	1.276	Calvià	49,1%	48.847
Santa Eulària des Riu	20,6%	8.318	Palma	45,0%	245.148
Deià	21,4%	542	Alaró	44,0%	1.729
Escorca	22,2%	311	Fornalutx	43,4%	417
es Mercadal	22,2%	2.257	Esportles	42,8%	2.001

### **Cost per empleat i total d'empleats públics**

A continuació, es mostra un gràfic resum per agrupacions de municipis per illes del cost per empleat públic i la ràtio d'habitants per empleat públic:



El cost mitjà de personal dels ajuntaments de les Illes Balears és de 40.959,6 euros per empleat públic. El consolidat dels ajuntaments de Menorca, amb 33.385,5 euros per empleat públic, és inferior als altres dos consolidats insulars. Als ajuntaments d'Eivissa hi ha un empleat públic per cada 125,5 habitants, superior als 81,4 habitants i als 76,2 habitants de l'illa de Mallorca i de Menorca, respectivament.

A continuació, es mostra el rànquing d'ajuntaments d'acord amb el cost per empleat:

CEL 2015. RÀNQUING DE COST DE PERSONAL D'ACORD AMB L'INDICADOR (en milers d'euros)					
Ajuntaments amb més cost relatiu			Ajuntaments amb menys cost relatiu		
Ajuntament	Cost mitjà per empleat	Nombre h. per empleat públic	Ajuntament	Cost mitjà per empleat	Nombre h. per empleat públic
Palma	51.442,2	83,8	Santa Eugènia	22.895,7	71
Costitx	46.360,1	201	Llubí	22.903,3	89
Sant Llorenç des Cardassar	46.154,8	83	Ariany	23.393,7	109
Sant Joan de Labritja	43.993,9	202	Lloret de Vistalegre	23.753,7	88
Campos	43.312,9	114	Vilafranca de Bonany	24.514,2	103

El cost mitjà per empleat públic a l'Ajuntament de Palma és de 51.442,2 euros, import que inclou les despeses de la seguretat social. Els ajuntaments de Campos, Costitx, Petra, Sant Joan de Labritja, Sant Llorenç des Cardassar i ses Salines superen també els 40.000,0 euros de mitjana.

Respecte a la ràtio d'habitants per empleat públic, les dades entre ajuntaments difereixen de forma significativa i, així, els ajuntaments de Costitx i Sant Joan de Labritja disposen d'un empleat públic per cada 200 habitants aproximadament; en canvi, els ajuntaments de Calvià, Deià i es Migjorn Gran tenen al voltant de 40 habitants per empleat públic. El resultat d'aquesta ràtio està molt condicionat segons quina sigui l'opció elegida per cada ajuntament a l'hora de gestionar directament determinats serveis que necessiten un nombre important de treballadors o haver optat per l'externalització mitjançant la contractació d'aquests serveis.

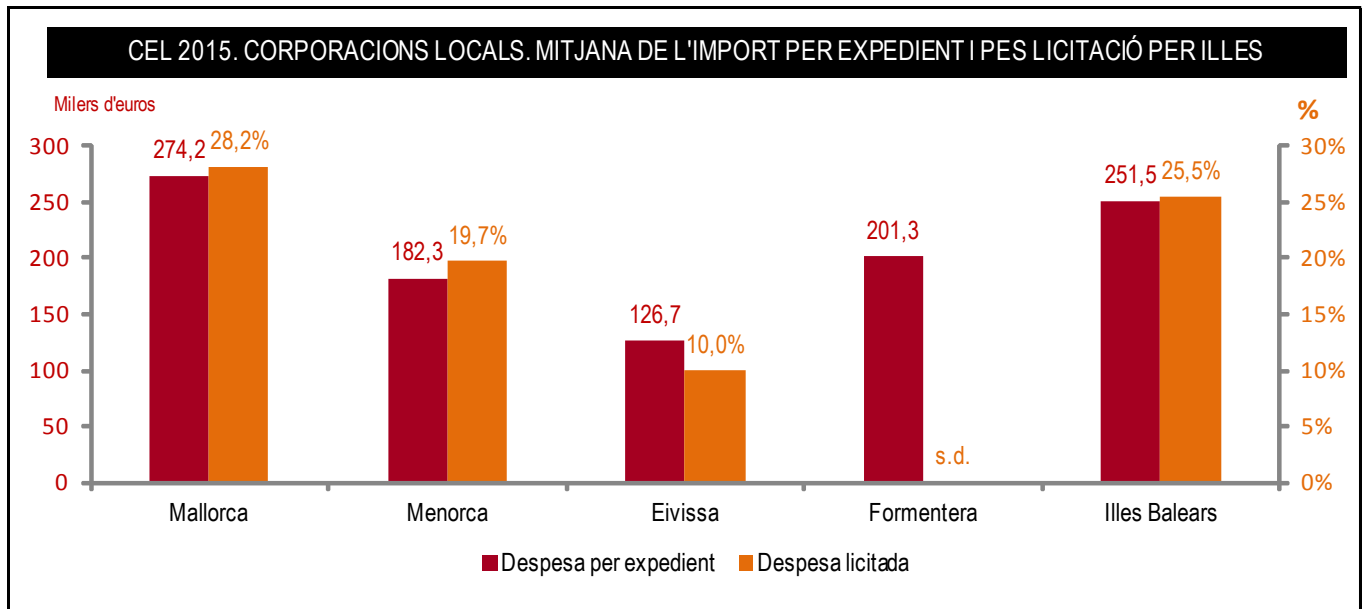
## ANNEX II. ANÀLISI DE LES RELACIONS DE CONTRACTES

L'import total d'adjudicació dels 692 contractes que figuren en les relacions certificades de l'exercici 2015 trameses per les 126 entitats que han informat (inclosos els 43 certificats negatius) és de 174.051 milers d'euros.

La mitjana de l'import dels contractes formalitzats en l'exercici 2015 és de 251,5 milers d'euros.

Hi ha vuitanta-tres entitats locals que han tramès relacions de contractes formalitzats durant l'exercici 2015 i, així, la mitjana de l'import formalitzat és de 2.097 milers d'euros per entitat (incloent-hi els contractes dels ens dependents de cada una).

A continuació, es mostra un gràfic amb l'import mitjà per expedient i per entitat dels contractes formalitzats durant l'exercici 2015; ambdós indicadors es presenten també per les agrupacions de municipis per illes.



La mitjana de l'import dels contractes formalitzats en l'exercici 2015 pels ens locals de Mallorca és significativament superior a la resta, 274,2 milers d'euros. Els ens locals d'Eivissa i Menorca presenten una mitjana significativament inferior a la mitjana de les Illes Balears.

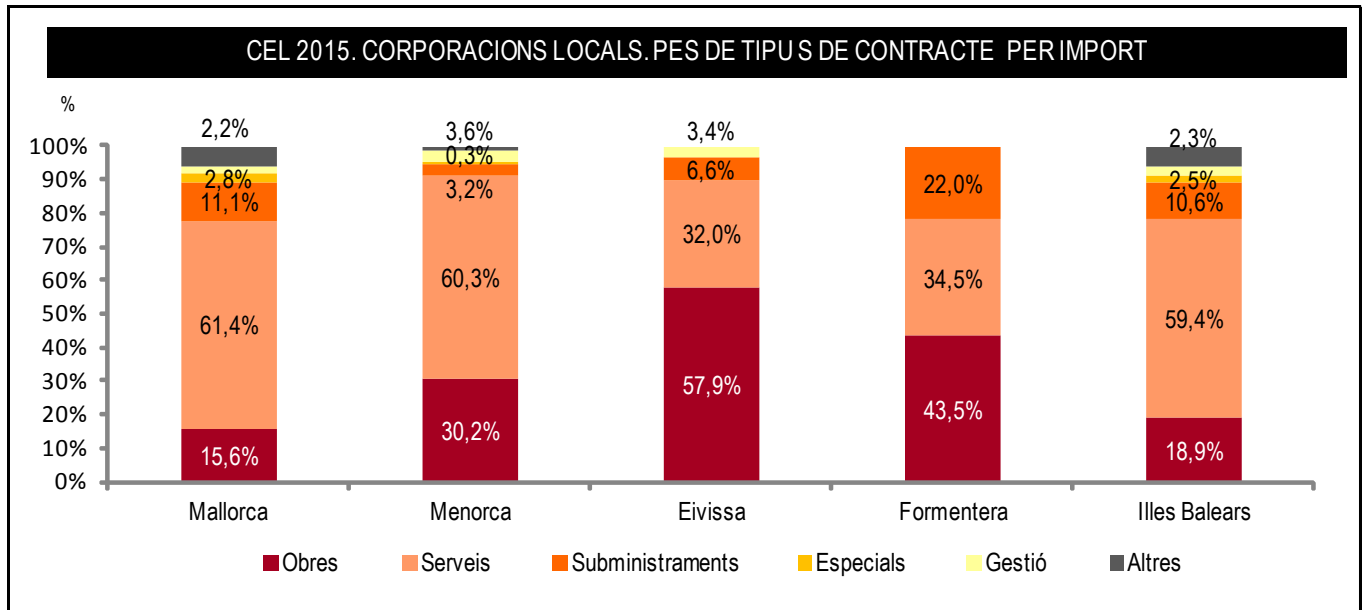
El percentatge de licitació de la despesa pels ens locals en l'exercici 2015 suposa un 25,5 % del total d'obligacions reconegudes netes dels capítols 2 i 6. El ens locals d'Eivissa presenten el percentatge més baix, amb un 10,0 %, i els de Mallorca el més alt, amb un 28,2 %.

### 1. TIPUS DE CONTRACTES

Els contractes de serveis són els més tramitats i representen el 37,7 % del nombre total i, a més, són els més importants en termes econòmics, i també representen el 59,4 % del total de l'import dels contractes formalitzats l'any 2015. Els contractes d'obres ocupen el segon lloc quant a més tramitats i representen el 26,3 % del nombre total d'expedients.

Els contractes de serveis també presenten la mitjana més elevada de preu de formalització, 395,9 milers d'euros.

La distribució territorial per import dels contractes formalitzats per les corporacions locals de cada una de les agrupacions de municipis per illes, és la següent:



El 57,9 % de l'import contractat pels ajuntaments d'Eivissa es correspon a contractes d'obres, molt per sobre de les altres dues agrupacions de municipis per illes. El 61,4 % i el 60,3 % de l'import contractat pels ajuntaments de Mallorca i Menorca, respectivament, són de contractes de serveis.

## 2. PROCEDIMENT DE CONTRACTACIÓ

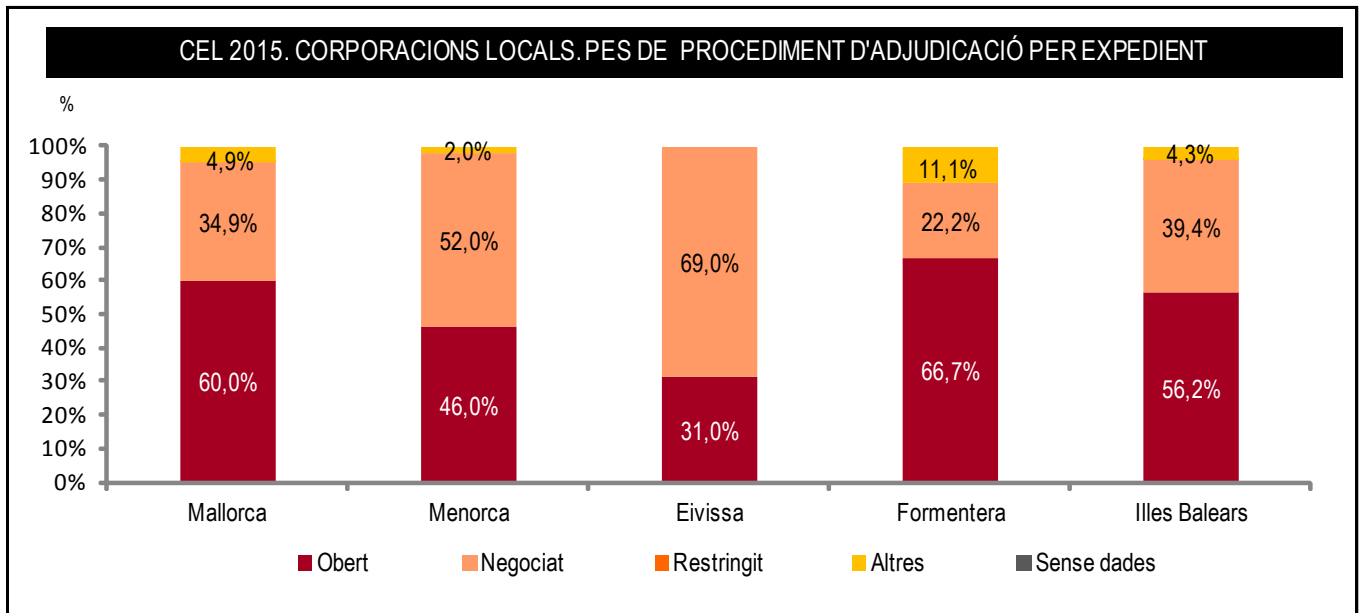
El procediment de contractació determina el nivell de concurrència de la licitació. Els ens contractants poden reduir-lo i complir els requisits legals pertinents, mitjançant l'ús dels procediments negociats i restringits o mitjançant l'establiment de criteris d'adjudicació restrictius.

El procediment de contractació més habitual, durant l'exercici 2015, ha estat l'obert amb el 56,2 % del nombre total de contractes i el 86,6 % de l'import total adjudicat. L'Ajuntament de Calvià ha formalitzat l'únic contracte mitjançant un procediment restringit.

S'ha emprat el procediment obert amb criteri únic (preu) en 104 contractes (15,0 % del total), nombre molt inferior als 285 contractes adjudicats mitjançant el procediment obert amb criteris múltiples (concur), que suposen el 41,2 % del total. La mitjana del preu d'adjudicació d'ambdós procediments és de 166,2 milers d'euros i 468,5 milers d'euros, respectivament.

Destaca per nombre de contractes formalitzats el negociat sense publicitat (37,1 %), encara que l'import adjudicat només sigui un 8,8 % del total i, així, la mitjana del preu d'adjudicació és només de 59,6 milers d'euros.

La distribució territorial per import dels contractes formalitzats pels ajuntaments de cada una de les agrupacions de municipis per illes, és la següent:



Els ajuntaments d'Eivissa són els que més restringeixen el nivell de concurrència i fan ús en la tramitació dels expedients de contractació del procediment negociat en un 69,0 % dels expedients.

A continuació, es mostra una classificació d'acord amb el pes dels procediments oberts sobre el total:

CEL 2015. AJUNTAMENTS. SISTEMA D'ADJUDICACIÓ OBERT					
Ajuntaments amb més pes dels oberts			Ajuntaments amb menys pes dels oberts		
Ajuntament	Total exp.	% Oberts	Ajuntament	Total exp.	% Oberts
Palma	96	91,6%	Sant Joan de Labritja	5	0,0%
Santa Margalida	15	83,4%	Bunyola	4	0,0%
Campos	16	76,2%	es Castell	3	0,0%
Alcúdia	35	73,0%	Puigpunyent	3	0,0%
Capdepera	9	69,3%	Banyalbufar	3	0,0%
Andratx	8	66,7%	Esporles	3	0,0%
Sóller	10	66,7%	Valldemossa	2	0,0%

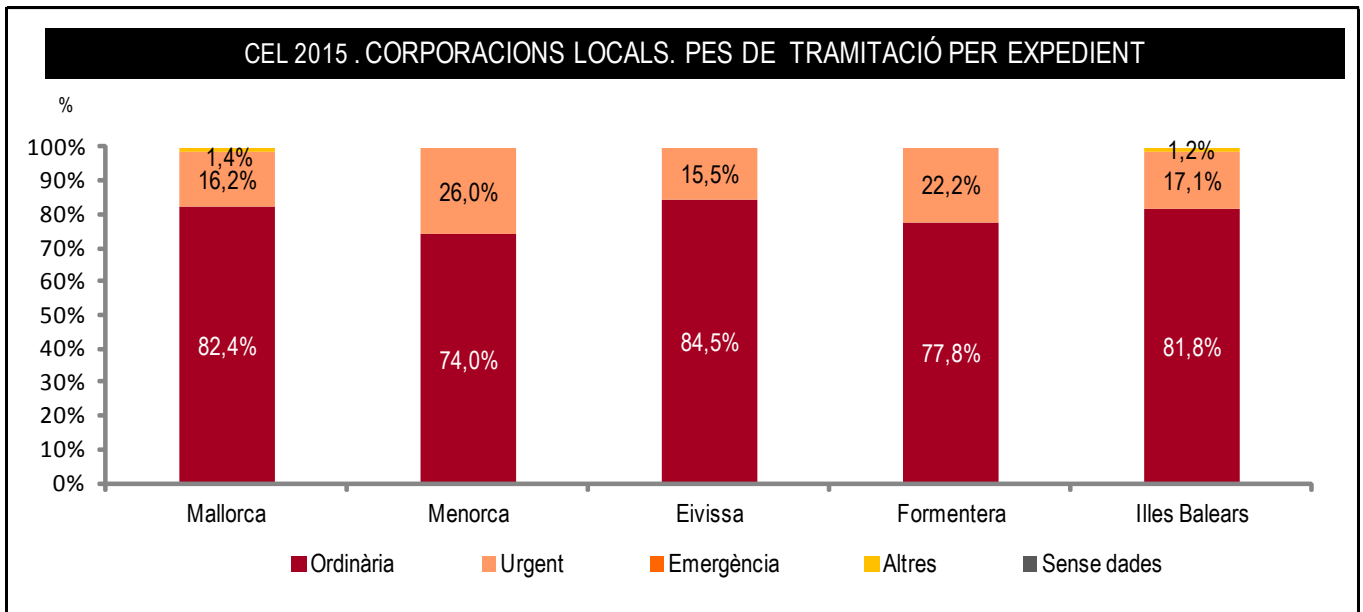
Els ajuntaments de Campos, Palma i Santa Margalida han informat que han tramitat més d'un 75 % dels expedients de contractació de l'exercici 2015 per procediment obert. Vint-i-cinc ajuntaments han limitat el nivell de concurrència en tots els contractes formalitzats durant l'exercici. Entre els ajuntaments destaquen l'Ajuntament de Sant Joan de Labritja, que ha tramitat els 5 expedients de contractació inclosos en la relació tramesa per procediment diferent a l'obert, i els ajuntaments de Muro i Son Servera, que ha tramitat 12 i 13 expedients per procediment diferent a l'obert dels 14 i 15 expedients tramitats, respectivament.

### 3. TIPUS DE TRAMITACIÓ

La tramitació d'un expedient exigeix unes actuacions preparatòries per garantir el compliment dels principis que estableix l'art. 1 del TRLCSP. Els terminis que estableix exigeixen una gestió adequada a l'hora de preveure anticipadament les necessitats de béns o serveis que pugui tenir una corporació local.

L'art. 112 del TRLCSP disposa la tramitació urgent dels expedients en casos de necessitat inajornable o per raons d'interès públic. Els ajuntaments han fet ús d'aquesta opció excepcional en el 17,1 % dels expedients formalitzats i en el 33,2 % de l'import contractat durant l'exercici 2015.

La distribució territorial per import dels contractes formalitzats pels ajuntaments de cada una de les agrupacions de municipis per illes, és la següent:



La tramitació del 26,0 % dels expedients dels ajuntaments de Menorca es fa per procediment d'urgència, per sobre de la mitjana balear. Les agrupacions d'ajuntaments de Mallorca i d'Eivissa presenten percentatges similars.

A continuació, es mostra una classificació d'acord amb el pes de la tramitació ordinària d'expedients sobre el total:

CEL 2015. AJUNTAMENTS. TRAMITACIÓ ORDINÀRIA					
Ajuntaments amb més pes tramitació ordinària			Ajuntaments amb menys pes tramitació ordinària		
Ajuntament	Total exp.	% Ordinaris	Ajuntament	Total exp.	% Ordinaris
Santanyí		100,0%	Valldemossa	2	0,0%
es Mercadal	4	100,0%	Petra	2	0,0%
Consell	2	100,0%	Deià	1	0,0%
Sant Lluís	1	100,0%	Montuïri	1	0,0%
Bunyola		100,0%	Maria de la Salut	1	0,0%
ses Salines	2	100,0%	Campanet	1	0,0%
es Castell		100,0%	Escorca	1	0,0%

Sis ajuntaments han tramitat per urgència tots els expedients de contractació i són els següents: Ajuntament d'Ariany, Campanet, Escorca, Maria de la Salut, Santa Eugènia i Valldemossa.

D'altra banda, devuit ajuntaments han tramitat el 100 % dels procediments de contractació de manera ordinària.



## **VIII. AL-LEGACIONS**

- Ajuntament de Ciutadella de Menorca
- Ajuntament de Palma





AJUNTAMENT DE  
CIUTADELLA DE MENORCA



**AREA D'ORGANITZACIÓ I SEGURETAT CIUTADANA**  
**Serveis econòmics**  
**Exp. 6629/16**

Ref. EL 2015  
Assumpte: tràmit d'al·legacions

En relació al seu escrit de data 22.11.17, RE núm. 20197, adjunt li remet document d'al·legacions relatiu al tràmit d'al·legacions de l'informe provisional consolidat dels comptes generals de les entitats locals, corresponent a l'exercici 2015.

Atentament,

Ciutadella de Menorca, 12 de desembre de 2017.

l'Alcalde

Joana Gomila LLuch



SINDICATURA DE COMPTES DE LES ILLES BALEARS. CARRER SANT FELIU 8-A.  
07012 PALMA

PLAÇA DES BORN - 07760 CIUTADELLA DE MENORCA  
TEL. 971 38 10 50 - FAX 971 38 55 00 - c/e: [intervencio1@ajciutadella.org](mailto:intervencio1@ajciutadella.org) Web: [www.ciutadella.org](http://www.ciutadella.org)

# Ajuntament de Ciutadella de Menorca

*Información de documento electrónico*

Versión NTI:<http://administracionelectronica.gob.es/ENI/XSD/V1.0/documento-e>

Identificador documento:ES-07015-2017-042D4877-A152-42AE-8448-4D40878DE3A6

Órgano:Ajuntament de Ciutadella de Menorca

Fecha y hora:12/12/2017 14:01:08

Identificador :ES-07015-2017-042D4877-A152-42AE-8448-4D40878DE3A6

Identificador (Pdf417):ES-07015-2017-042D4877-A152-42AE-8448-4D40878DE3A6



Código QR:ES-07015-2017-042D4877-A152-42AE-8448-4D40878DE3A6



042D4877-A152-42AE-8448-4D40878DE3A6



ES-07015-2017-

Puede validar el documento en: <https://www.carpetaciudadana.org/ciudadella/validardoc.aspx>



AJUNTAMENT DE  
CIUTADELLA DE MENORCA

<b>Al·legació a l'Informe provisional consolidat dels comptes generals de les entitats locals corresponent a l'exercici 2015</b>	<b>Al·legació núm. 1</b>
	<b>Pàgina informe: 78</b>
<b>Paràgraf al·legat de l'Informe:</b> <i>Les sis entitats que han retut els comptes anuals del 2015 de les quals no s'han disposat del nombre mitjà d'empleats durant l'exercici són els següents:</i> <i>Entitats dependents:</i> <i>Patronat d'Escoles Infantils (Ajuntament de Ciutadella de Menorca)</i> ...	
<b>Text de l'al·legació:</b> <i>Atès que en data 22/11/2017 (RE 20197/2017) vam rebre comunicació de la Sindicatura de Comptes sobre l'Informe provisional consolidat dels comptes generals de les entitats locals corresponents al 2015.</i> <i>Atès que en la pàgina 78 de l'informe es comenta que el Patronat d'Escoles Infantils (organisme autònom de l'Ajuntament de Ciutadella de Menorca) no ha aportat el nombre mitjà d'empleats durant l'exercici de 2015.</i> Per això sol·licitam, que ens sigui acceptada l'aportació de la informació consistent en que el número mitjà d'empleats durant l'exercici de 2015 al Patronat d'Escoles Infantils (organisme autònom de l'Ajuntament de Ciutadella de Menorca) va ser de 13 persones.	
<b>Índex de la documentació que adjunteu (si pertoca):</b>	
<b>Data i firma:</b> <p style="text-align: center;"><i>Ciutadella de Menorca a 12 de desembre de 2017</i></p> <p><i>La Batlessa</i></p> <p><i>Joana Maria Gomila LLuch</i></p>	

AÇA DES BORN - 07760 CIUTADELLA DE MENORCA  
TEL. 971 38 10 50 - FAX 971 38 55 00 - c/e: [intervencio1@ajciutadella.org](mailto:intervencio1@ajciutadella.org) Web: [www.ciutadella.org](http://www.ciutadella.org)

# Ajuntament de Ciutadella de Menorca

*Información de documento electrónico*

Versión NTI:<http://administracionelectronica.gob.es/ENI/XSD/V1.0/documento-e>

Identificador documento:ES-07015-2017-F2D396FE-4159-4C50-8B09-92CF547F7198

Órgano:Ajuntament de Ciutadella de Menorca

Fecha y hora:12/12/2017 14:00:54

Identificador :ES-07015-2017-F2D396FE-4159-4C50-8B09-92CF547F7198

Identificador (Pdf417):ES-07015-2017-F2D396FE-4159-4C50-8B09-92CF547F7198



Código QR:ES-07015-2017-F2D396FE-4159-4C50-8B09-92CF547F7198



F2D396FE-4159-4C50-8B09-92CF547F7198




ES-07015-2017-

Puede validar el documento en: <https://www.carpetaciudadana.org/ciutadella/validardoc.aspx>

**REGISTRE GENERAL DE SORTIDA**

Registre núm.: 96524  
Document núm.: 275047  
Data: 14 DES. 2017

Sindicatura de Comptes de les Illes Balears  
Àrea d'Auditoria d'Ajuntaments i Entitats Locals  
C/ Sant Feliu, 8 A  
07012 Palma

 **SINDICATURA DE COMPTES**  
Illes Balears

**REGISTRE GENERAL**  
**ENTRADA / SORTIDA**

Núm. RG 1204/2017  
Data 14/12/17

Unitat emissora:	Codi orgànic 05010100	Departament Financer- Tresoreria
Procediment:		
DNI/CIF Destinatari/a	Q0700441 I	
Núm. d'expedient:		
Doc. complimentat:		
Assumpte:	Al·legacions a l'informe provisional consolidat dels comptes generals de les entitats locals corresponent a l'exercici 2015	

En relació al vostre escrit de 21 de novembre de 2017, núm. Sortida 1587/2017 i entrada al Registre General de l'Ajuntament núm. 117.862, doc. núm. 259.270, de data 21 de novembre de 2017 relatiu a l'informe provisional consolidat dels comptes generals de les entitats locals corresponent a l'exercici 2015, adjuntem les al·legacions corresponents.

Palma, 13 de desembre de 2017

Vist i plau

La directora financera-  
tresorerera

Maria Antonia Orell Vicens



El regidor de l'Àrea d'Economia,  
Hisenda i Innovació,

Adrián García Campos





<b>Al·legació a l'Informe provisional consolidat dels comptes generals de les entitats locals corresponent a l'exercici 2015</b>	<b>Al·legació núm. 1.</b>
	<b>Pàgina informe: 14</b>
<p><b>Paràgraf al·legat de l'Informe:</b>  Les entitats dependents de les corporacions locals que no han retut els comptes anuals corresponents a l'exercici 2015 són les següents:  <b>Consorci Museu d'Art Modern i Contemporani (Ajuntament de Palma)</b></p>	
<p><b>Text de l'al·legació:</b>  El Consorci es va dissoldre integrant tots els seus actius i passius en la Fundació Es Baluard, Museu d'Art Modern i Contemporani amb efectes comptables 1 de gener de 2015. Per la normativa comptable de les Fundacions, els comptes anuals de la Fundació per a l'exercici 2015 ja presentaven la integració efectuada amb efectes 1 de gener. Per a aquest motiu no es varen elaborar comptes per al Consorci ja dissolt.</p>	
<p><b>Índex de la documentació que adjunteu (si pertoca):</b></p> <ol style="list-style-type: none"> <li>1. Acord de la Junta Rectora de dissolució del Consorci.</li> </ol>	
<p><b>Data i firma:</b>  13 de desembre 2017  Josep Lluís Cortès (Cap de l'Oficina de Control de la Despesa).</p> 	



**Al·legació a l'Informe provisional consolidat dels comptes generals de les entitats locals corresponent a l'exercici 2015**

**Al·legació núm. 2.**

**Pàgina informe: 32**

**Paràgraf al·legat de l'Informe:**

Les entitats dependents de les corporacions locals que no havien tramès la relació certificada corresponent a l'exercici 2015 són les següents:

**Consorci Museu d'Art Modern i Contemporani** (Ajuntament de Palma)

**Fundació Pilar i Joan Miró** (Ajuntament de Palma)

**Fundació Casals d'Art i Espais Expositius(Palma Espai d'Art)** (Ajuntament de Palma)

**Fundació Turisme Palma de Mallorca 365** (Ajuntament de Palma)

**Text de l'al·legació:**

Sobre el Consorci Museu d'Art Modern i Contemporani, aquest no tenia activitat, i la seva informació el 2015 estava integrada en la Fundació Es Baluard, Museu d'Art Modern i Contemporani, tal com s'ha indicat en l'al·legació núm. 1.

En relació a les Fundacions, hem d'indicar que en data 29 de febrer de 2016 es va remetre la Relació anual de contractes de l'exercici 2015 amb una peculiaritat: les Fundacions no figuraven encara a la Plataforma de Rendició de Comptes. Per aquesta raó i d'acord amb la Sindicatura, es va remetre la relació de contractes de les Fundacions per correu electrònic (com s'havia fet fins llavors), i la resta a través de la Plataforma.

Posteriorment, el 8 de setembre de 2017, es va enviar novament la Relació de contractes de 2015 incloent les Fundacions mitjançant la Plataforma de Rendició de Comptes.

**Índex de la documentació que adjunteu (si pertoca):**

1. S'adjunten els dos justificants dels enviaments.



**Data i firma:**

13 de desembre 2017

Josep Lluís Cortès (Cap de l'Oficina de Control de la Despesa).





