

Càlcul del Salari de Referència Local a Palma

28 octubre de 2022

ksnet / knowledge sharing network



AUTORIA DE L'INFORME

PERE A. TABERNER
KSNET

JUAN PASCUAL
KSNET

PAULA CASÁS
KSNET

ÈRIC MONTERO
DALEPH

LAIA PI
DALEPH

EMMA RUÉ
DALEPH

ÍNDEX

| | | |
|--------|---|----|
| 0 | INTRODUCCIÓ..... | 1 |
| 1 | RESUM METODOLÒGIC | 2 |
| 1.1. | DEFINICIÓ DELS TIPUS D'UNITATS DE CONVIVÈNCIA | 2 |
| 1.2. | DIVISIÓ TERRITORIAL DEL MUNICIPI DE PALMA | 3 |
| 1.3. | DISTRIBUCIÓ DELS TIPUS D'UNITATS DE CONVIVÈNCIA A PALMA | 3 |
| 1.4. | DEFINICIÓ DE LES CISTELLES DE BÉNS I SERVEIS | 4 |
| 2 | SALARI DE REFERÈNCIA LOCAL A PALMA..... | 8 |
| 3 | ANÀLISI DE LA CISTELLA DE BÉNS I SERVEIS QUE COBREIX EL SALARI DE REFERÈNCIA | 10 |
| 4 | SALARI DE REFERÈNCIA PER TIPUS D'UNITAT DE CONVIVÈNCIA I LLOC DE RESIDÈNCIA | 12 |
| 5 | EQUIVALÈNCIA DE CRITERIS EN ELS TIPUS D'UNITATS DE CONVIVÈNCIA | 13 |
| 5.1. | TAULES DE RESULTATS: TIPOLOGIA UNITAT DE CONVIVÈNCIA-CISTELLA DE BÉNS I SERVEIS | 15 |
| 5.1.1. | Criteri KSNET-Daleph | 15 |
| 5.1.2. | Criteri Àrea de Benestar Social | 16 |
| 5.2. | TAULES DE RESULTATS: TIPOLOGIA UNITAT DE CONVIVÈNCIA -LLOC DE RESIDÈNCIA..... | 17 |
| 5.2.1. | Criteri KSNET-Daleph | 17 |
| 5.2.2. | Criteri Àrea de Benestar Social | 17 |
| 6 | CONCLUSIONS | 1 |

0 INTRODUCCIÓ

Cada any la Regidoria de Cultura i Benestar Social de l'Ajuntament de Palma aprova el **catàleg de prestacions econòmiques municipals d'urgència social per a la ciutadania de Palma**. En aquest catàleg s'estableixen els mecanismes i instruments de garantia d'igualtat d'accés i valoració per aquestes prestacions així com els requisits i les condicions de les mateixes. Així, és important tenir en compte quin és el nivell d'ingressos que es vol garantir per tal de tenir una vida digna segons la realitat social i territorial de la ciutat de Palma. Aquesta necessitat de conèixer el nivell d'ingressos mínim per desenvolupar un projecte de vida pren especial rellevància davant la situació viscuda els dos darrers anys. La crisi socioeconòmica provocada per la pandèmia de la COVID-19 i la crisi actual produïda per la invasió d'Ucraïna fan del tot necessari un estudi acurat sobre el cost de la vida a la ciutat de Palma, per tal d'establir les quanties previstes al catàleg el més ajustat a la realitat.

Per aquest motiu, **KSNET-Daleph ha dut a terme el càlcul d'un indicador del cost de vida de Palma** que pot ajudar a abordar millor els problemes de pobresa i garantia d'ingressos a nivell local. En aquest sentit, l'indicador mostra un llindar absolut per sota del qual s'entra en risc de pobresa, independentment de la renda de la resta de ciutadans. En concret, es proposa l'indicador del **"salari de referència"** o "salari de vida" que té **per objectiu principal establir quina seria la remuneració suficient perquè un/a treballador/a i la seva família puguin viure dignament**. Aquest concepte té una llarga tradició en el món anglosaxó, on països com el Regne Unit l'apliquen des de fa més d'una dècada i ja fa anys que es calcula pel territori de l'àrea metropolitana de Barcelona. Així doncs, en aquest **document es presenta l'aproximació metodològica i els resultats del càlcul del salari de referència a Palma**, que permeten conèixer quin és el cost de vida al municipi.

1 RESUM METODOLÒGIC

En base a la proposta presentada a l'Àrea de Benestar Social de l'Ajuntament de Palma i a la reunió inicial entre el propi equip i KSNET-Daleph, a continuació es descriu la metodologia que s'ha utilitzat per calcular el SRL de Palma. Alguns aspectes menors de la metodologia han estat modificats respecte a l'entrega inicial per tal d'adaptar-la amb més precisió a la realitat de Palma i a les dades disponibles per l'equip de treball.

1.1. Definició dels tipus d'unitats de convivència

Un salari de referència és una mesura que depèn de la situació familiar de cada persona. Com en el cas del catàleg de prestacions econòmiques d'urgència social de Palma, de la Renda Social Garantida (RSG) o de l'Ingrés Mínim Vital (IMV), el nombre de membres que formen una unitat de convivència és rellevant per saber quants diners necessiten per portar una vida digna. A més, les necessitats no només venen determinades pel nombre de membres, sinó, en part, també, per l'edat de cada un d'ells. Així, s'ha treballat amb la definició dels tipus d'unitats de convivència proposada per KSNET-Daleph, la qual distingeix aquestes últimes en funció del nombre de membres que les componen i del nombre d'infants i joves al seu càrrec.

Taula 1. Classificació de les unitats de convivència proposada per KSNET-Daleph

| Classificació proposada per KSNET-Daleph |
|---|
| 1 persona adulta |
| 1 persona adulta i 1 infant o jove a càrrec |
| 1 persona adulta i 2 o 3 infants o joves a càrrec |
| 2 persones adultes |
| 2 persones adultes i 1 infant o jove a càrrec |
| 2 persones adultes i 2 infants o joves a càrrec |
| 2 persones adultes i 3 o més infants o joves a càrrec |
| 3 o més persones adultes sense infants o joves a càrrec |
| 3 o més persones adultes amb infants o joves a càrrec |

Resulta rellevant definir **persona adulta** i **infant o jove a càrrec**, atès que hi ha diferents possibilitats i realitats en aquest sentit que determinen les necessitats d'una unitat de convivència. Per exemple, tres unitats de la mateixa mida amb una jove de 20 anys poden trobar-se en situacions diferents depenent de si aquesta jove està treballant, està estudiant a temps complet a la universitat o no treballa. En aquest sentit, es proposen les següents definicions per a aquests dos conceptes, infant o jove a càrrec i persona adulta.

- Infants i joves a càrrec:
 - Persona fins als 17 anys (inclòs) que es troba a la llar.
 - Persona d'entre 18 i 24 anys (inclosos) que no estigui treballant.
- Persona adulta:
 - Persona d'entre 18 i 24 anys (inclosos) que està treballant.
 - Persona de 25 o més anys.

1.2. Divisió territorial del municipi de Palma

A la ciutat es poden donar patrons de preus i consum diferenciats que s'han de tenir en compte pel càlcul del SRL de Palma. Tenint en compte la realitat socioeconòmica de la ciutat, s'ha decidit que aquesta divisió territorial sigui per districtes i només afecti a la partida d'habitatge (vegeu l'apartat 1.4 de definició de la cistella de béns i serveis). Pel que fa a la resta de partides, les diferències al llarg del territori són mínimes i es poden obviar pel càlcul del cost de vida. Així doncs, Palma es divideix en els següents cinc districtes:

- Centre
- Ponent
- Nord
- Llevant
- Platja de Palma i Pla de Sant Jordi

1.3. Distribució dels tipus d'unitats de convivència a Palma

Per poder calcular el salari de referència global de Palma és necessari agregar els diferents salaris resultants per cada tipologia d'unitat de convivència segons la distribució d'aquestes a la ciutat. A més, per algunes partides, és important diferenciar alguns trams d'edat dels infants o joves a càrrec. Per realitzar aquest pas s'han utilitzat les dades de l'[Enquesta Contínua de Llars \(ECH\) 2020](#) (les més recents disponibles). Aquesta enquesta anual de l'INE conté informació de les llars del territori espanyol: composició i característiques dels membres i característiques de l'habitatge on viuen. Permet observar la capital de província on es troba cada llar. En el cas d'aquesta enquesta, la mostra per Palma no era suficient per a algunes tipologies d'unitats de convivència i provocava que aquestes estiguessin infrarepresentades. Per aquest motiu, s'ha decidit utilitzar les distribucions de les Illes Balears, que presentaven distribucions similars a Palma, però oferint una representació menys esbiaixada d'aquestes d'unitats de convivència. S'ha explotat la possibilitat d'aconseguir [el cens de les unitats de convivència](#) de la ciutat de Palma segons la seva composició, però la informació disponible no era suficient per implementar la metodologia.

1.4. Definició de les cistelles de béns i serveis

El càlcul del SRL es basa en determinar la despesa mínima de cada tipus d'unitat de convivència en una sèrie de béns i serveis que es consideren necessaris per tenir una vida digna. Aquestes cistelles són les següents:

- **Aliments i begudes:** Preus extrets de dues cadenes de supermercats presents a tota Palma (Mercadona i Eroski) i quantitats d'una dieta equilibrada segons la "*Sociedad Española de Nutrición Comunitaria*". A l'hora d'establir les quantitats s'ha tingut en compte l'edat dels infants i joves a càrrec i s'han diferenciat de les quantitats de les persones adultes. En aquest sentit, s'ha dividit les edats dels infants i joves a càrrec en menors de 16 anys i entre 16 i 24 anys, assumint que aquests últims mengen les mateixes quantitats que les persones adultes.
- **Neteja i higiene personal:** Preus extrets de de la mateixa cadena de supermercats que a la cistella d'aliments i begudes i quantitats assumides raonables definides ad-hoc.
- **Habitatge:** Per a aquesta cistella s'han utilitzat dades de l'Enquesta de Pressupostos Familiars (EPF) 2019, 2020 i 2021 per Palma. Aquesta enquesta, elaborada per l'INE, informa de la despesa revelada de les llars en diversos béns i serveis, entre ells l'habitatge. En aquest context, s'ha restringit la base de dades global per Palma a una mostra d'habitatges amb una mida necessària per acomodar el nombre de membres segons cada tipologia. Per fer això s'utilitza la informació disponible sobre les característiques de l'habitatge, en concret sobre la superfície útil i el nombre d'habitacions per definir una mostra de llars que viuen en un habitatge considerat bàsic i apropiat a les seves necessitats. A més, tenint en compte que el cost revelat de l'habitatge a l'EPF pot ser el pagament d'una hipoteca o el pagament d'un lloguer, s'ha obtingut el preu de l'habitatge a partir de la distribució de les unitats de convivència al territori segons el seu règim de tenència. Algunes categories d'unitats de convivència tenien una mostra molt reduïda i per aquestes se li ha aplicat un índex de diferències amb les tipologies que tenien una mostra mínima suficient. Finalment, per poder obtenir el cost d'aquesta partida per cada districte de Palma, s'ha ajustat per un índex de diferència amb la mitjana de Palma (per cada districte) calculat amb les dades de [l'índex de lloguer d'habitatge per districtes del Ministeri de Transport, Mobilitat i Agenda Urbana](#).

Cal remarcar que el cost del lloguer real de l'habitatge representa el cost de tots els contractes de lloguer existents en un any donat, els quals inclouen tant els contractes de renda antiga com els nous contractes de lloguer, mostrant així una mitjana més baixa que l'observada en el mercat de lloguer actual i més ajustada a la realitat. Anàlogament succeeix amb el pagament de les hipoteques, que es tenen en compte totes les hipoteques que la ciutadania està pagant en un any donat independentment del moment en què es van signar.

Per tant, té en compte diferents moments del mercat mobiliari i del mercat de les hipoteques, resultant així una mitjana més baixa que l'observada en el mercat de compravenda d'habitatge i més ajustada a la realitat.

- **Despeses corrent de l'habitatge:**
 - Factura d'internet i trucades: mitjana de preus d'un contracte assumit bàsic: Movistar, Vodafone i Orange.
 - Despeses dels serveis bàsics de l'habitatge: Despesa mitjana mensual per llar de l'EPF per a una mostra d'habitatges amb una mida necessària per acomodar el nombre de membres i les seves necessitats. S'inclouen les partides d'aigua, electricitat, gas, assegurança de la llar, taxes relacionades amb l'habitatge i despeses de comunitat.

- **Transport:** per aquesta partida s'han utilitzat els preus dels [abonaments mensuals amb Targeta Ciutadana de l'EMT Palma](#) i dels [abonaments de BiciPalma](#) atès que qualsevol persona es pot moure per la ciutat amb el servei de bus i bici. S'han tingut en compte les diferents modalitats de tarifes i la composició de cada unitat de convivència.

- **Despeses personals i oci:** En aquesta cistella s'inclouen les següents despeses per a les persones adultes i pels joves a càrrec d'entre 16 i 24 anys:
 - Telèfon mòbil: mitjana de preus d'un contracte bàsic de Movistar, Vodafone i Orange.
 - Bars i restaurants, museus i exposicions, i teatre i cinema: mitjana de preus extrets de diferents webs i quantitats ad-hoc assumides raonables.
 - Plataformes de contingut audiovisual: mitjana de preus de Netflix, HBO, Disney Plus i Amazon Prime.
 - Activitats esportives: mitjana entre el preu mensual del gimnàs, el preu de jugar a esports de raqueta a l'exterior (tennis i pàdel) i el preu de classes de ioga. S'han seleccionat els preus de l'Institut Municipal de l'Esport (IME) i pel pàdel un proveïdor extern.
 - Llibres i premsa: preu de la premsa diària (mitjana entre el preu de la premsa en paper i les subscripcions a diaris en línia) i preu de llibres (mitjana entre preus de tapa dura, tapa tova i electrònics).

Per als infants i joves a càrrec menors de 16 anys no s'inclouen les partides de telefonia, plataformes de contingut audiovisual ni premsa. Per a bars i restaurants, museus i exposicions i teatre i cinema els preus són més reduïts i se substitueix la partida d'activitats esportives per una

partida d'activitats extraescolars calculada a partir de la selecció de cinc activitats extraescolars de diferents proveïdors.

És important destacar que aquesta partida té un paper important en el concepte de salari per una vida digna, perquè cobreix despeses que, en molts casos, són considerades no-bàsiques. Tanmateix, la disponibilitat de temps lliure i la realització d'activitats d'oci és un dels determinants de gaudir d'una bona salut mental. Altres estudis similars, com el del salari de referència de la província de Barcelona, també té en compte aquesta partida.

- **Roba i complements:** Mitjana de preus de les marques de roba Zara, HM i Mango. Quantitats ad-hoc assumides raonables.
- **Educació:** En primer lloc, s'ha restringit la mostra de l'ECH a aquelles unitats de convivència amb infants i joves a càrrec per a imputar els costos de l'educació només a aquestes famílies en funció de les edats dels diferents infants i joves a càrrec. Això és important tenir-ho en compte donat que els preus de l'educació varien molt en funció de si el menor va a la llar d'infants, a l'escola/institut o està cursant estudis superiors. En aquest sentit s'han construït aquestes tres partides de la següent manera:
 - **Educació 0-3 anys:** Preu públic de les escoles bressol de l'Ajuntament de Palma. Cal tenir en compte que aquest sistema és de tarifació social. Per això, s'han utilitzat les dades de l'Enquesta de Condicions de Vida 2021 (ECV) per Balears (no és possible limitar a Palma) per obtenir les distribucions de les famílies amb infants d'entre 0 i 3 anys segons els seus ingressos. Per tant, s'ha calculat el preu mitjà ponderat segons la distribució dels ingressos i només s'ha imputat a les unitats de convivència amb infants d'entre 0 i 3 anys.
 - **Educació 4-6 anys i obligatòria:** S'han contemplat el preu del menjador escolar, el preu dels llibres de text extrets de l'enquesta de l'Organització de Consumidors i Usuaris (OCU) de la despesa escolar (2022) i els preus del material escolar i de les activitats del lleure (en temps lectiu) organitzades per l'escola (excursions, sortides o viatges) extrets del mateix informe de l'OCU.
 - **Educació post-obligatòria:** La mitjana de preu de la matrícula universitària correspon al preu per crèdit regulat pel Govern de les Illes Balears pel curs 2022/23 a un grau de 60 crèdits de mitjana i el preu regulat per als cicles de grau superior.
- **Despeses extraordinàries:** Aquesta partida inclou despeses que no han estat contemplades en les partides anteriors però que són relativament freqüents com per tenir-les en compte. En aquest sentit, s'inclouen partides que requereixen d'un cert estalvi dedicat al consum futur

de béns de primera necessitat, com seria la compra d'electrodomèstics o mobles o les despeses de reparació i manteniment de l'habitatge. A més, s'ha considerat que les unitats de convivència haurien de tenir una capacitat d'estalvi del 10% de la seva renda que també s'ha inclòs en el càlcul. Per al càlcul de les diferents despeses incloses en aquesta cistella s'ha utilitzat la EPF a la qual s'ha identificat les diferents despeses i, per cada tipus d'unitat, s'ha calculat quin pes tenien aquestes en la seva cistella mensual. Posteriorment, s'ha aplicat aquests percentatges a les cistelles calculades en aquest estudi. Les despeses que s'han inclòs són les següents:

Taula 2. Despeses extraordinàries

Manteniment de l'habitatge
Mobles
Electrodomèstics
Medicines
Ulleres i lents de contacte
Dentista
Telèfon mòbil
Ordinadors
Vacances (paquets turístics)
Perruqueria
Diners per als menors dependents

Així, aquest salari de referència està indicant quins són els recursos econòmics que una unitat de convivència mitjana de Palma necessita per viure dignament.

2 SALARI DE REFERÈNCIA LOCAL A PALMA

El Salari de Referència Local a Palma se situa en 2.346,29 € mensuals per unitat de convivència (mitjana ponderada de les diferents tipologies d'unitats de convivència considerades en l'estudi). El que equival a un SRL mensual per persona adulta (vegeu definició a l'apartat 1.1) de 1.240,94 € al mes.

Taula 3. Salari de Referència Local a Palma

SALARI DE REFERÈNCIA LOCAL A PALMA

Mitjana ponderada de les diferents tipologies d'unitats de convivència

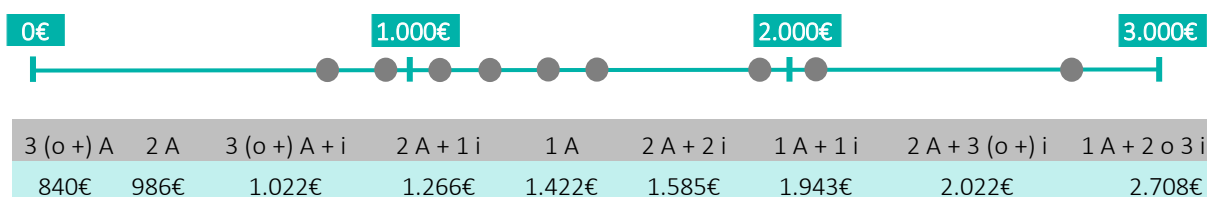


2.346,29 € / mes per unitat de convivència

1.240,94€ / mes per persona adulta

L'indicador de SRL per tipologia d'unitat de convivència permet observar una forta variabilitat segons cada categoria. Si ens centrem en el salari mínim que hauria de tenir cada persona adulta segons la realitat de la seva unitat de convivència, aquest oscil·la des dels 840,03 € de mínim, per a una unitat de tres o més persones adultes sense infants o joves a càrrec, fins als 2.708,42 € de màxim, per a una unitat formada per una persona adulta amb dos o tres infants o joves a càrrec. Set de les nou categories d'unitats de convivència considerades tenen un indicador de SRL per persona adulta inferior als 2.000€ mensuals, i dues se situen entre els 2.000 i els 3.000€ mensuals per persona adulta.

Gràfic 1. Salari de Referència Local mensual per persona adulta segons la tipologia d'unitat de convivència a Palma



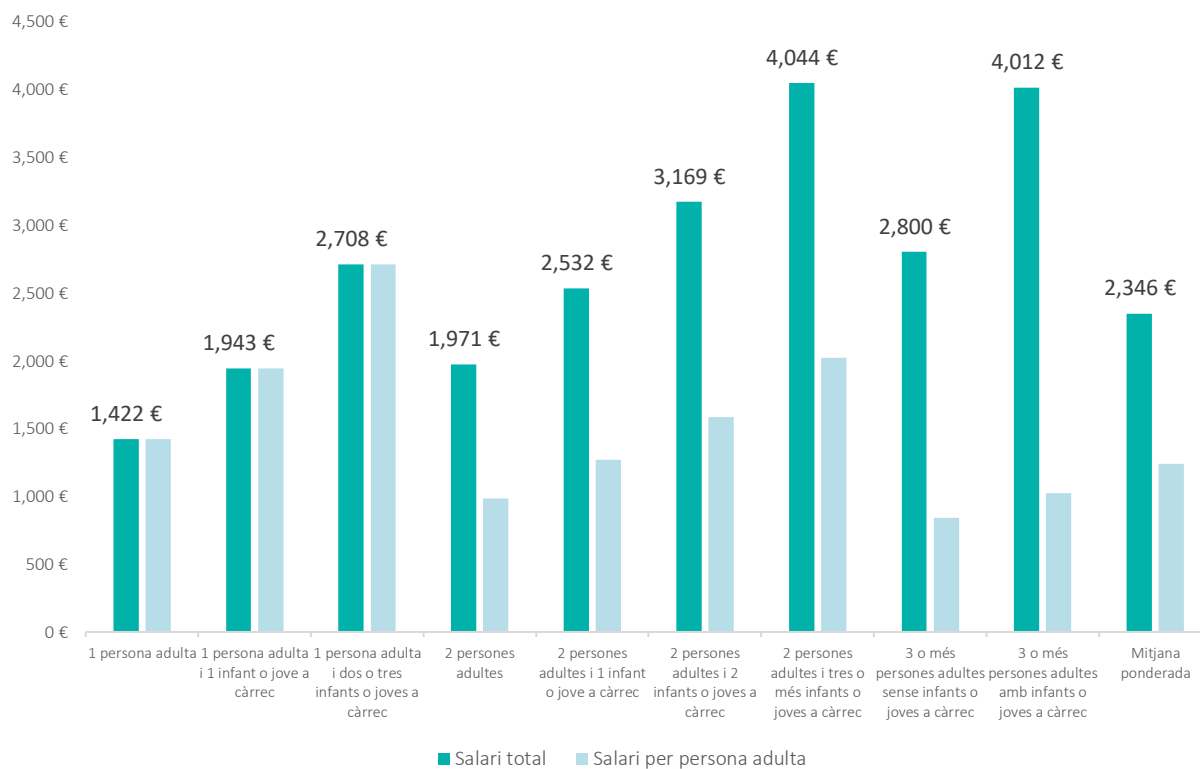
Llegenda: A = persona adulta / i = infant o jove a càrrec

La dispersió de l'indicador del SRL segons la tipologia d'unitat de convivència analitzades es comprèn més fàcilment si s'observa la diferència entre el salari de vida total per a una unitat de convivència, i el salari de referència per persona adulta. D'acord amb les dades recollides a la Taula 4 i el Gràfic 2 es pot veure que a mesura que augmenta el nombre de persones que viuen

a cada unitat, ho fa també l'import necessari per cobrir les necessitats bàsiques de tota la unitat de convivència. En canvi, el salari de referència per persona adulta disminueix a mesura que incrementa el nombre de persones treballadores que es troben a la unitat de convivència.

Taula 4 i Gràfic 2. Salari de Referència Local total i per persona adulta, segons tipologia d'unitat de convivència a Palma

| TIPOLOGIA UNITAT DE CONVIVÈNCIA | MUNICIPI DE PALMA | |
|---|-------------------|--------------------|
| | SALARI TOTAL | SALARI PER ADULT/A |
| 1 persona adulta | 1.421,60 € | 1.421,60 € |
| 1 persona adulta i 1 infant o jove a càrrec | 1.943,40 € | 1.943,40 € |
| 1 persona adulta i 2 o 3 infants o joves a càrrec | 2.708,42 € | 2.708,42 € |
| 2 persones adultes | 1.971,19 € | 985,59€ |
| 2 persones adultes i 1 infant o jove a càrrec | 2.532,40 € | 1.266,20 € |
| 2 persones adultes i 2 infants o joves a càrrec | 3.169,15 € | 1.584,58 € |
| 2 persones adultes i 3 o més infants o joves a càrrec | 4.044,00 € | 2.022,00 € |
| 3 o més persones adultes sense infants o joves a càrrec | 2.799,92 € | 840,03 € |
| 3 o més persones adultes amb infants o joves a càrrec | 4.011,69 € | 1.022,15 € |
| MITJANA PONDERADA | 2.346,29 € | 1.240,94 € |



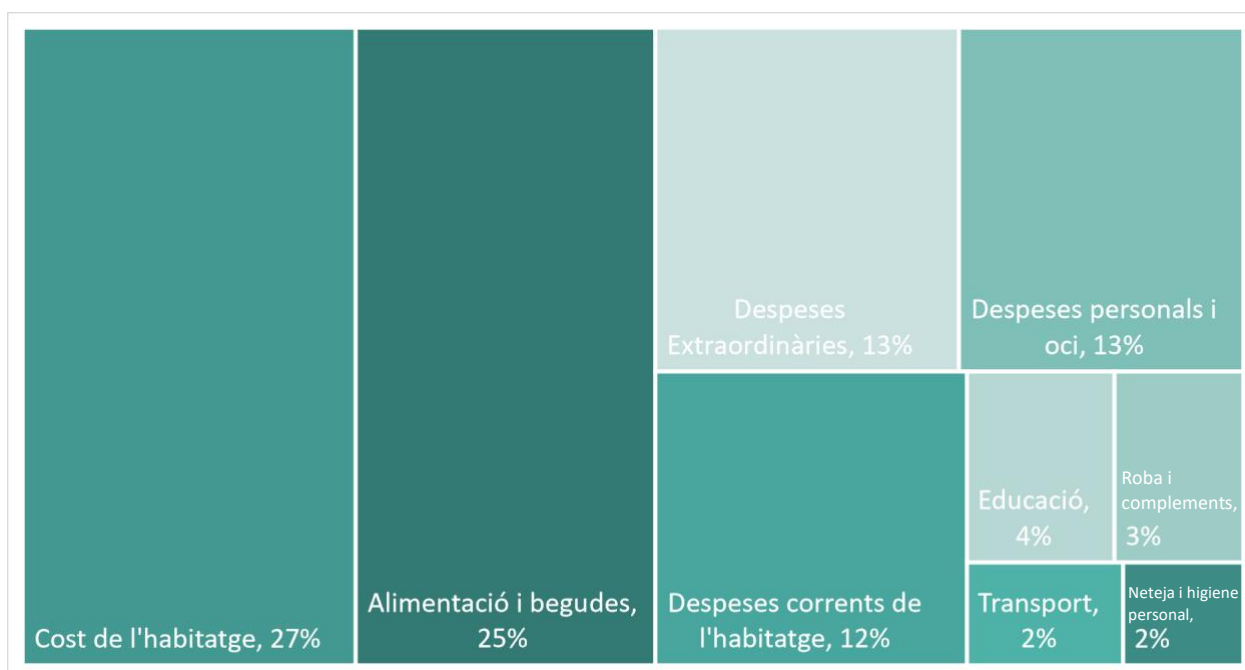
3 ANÀLISI DE LA CISTELLA DE BÉNS I SERVEIS QUE COBREIX EL SALARI DE REFERÈNCIA

Tal com es pot constatar al Gràfic 3, el cost de l'habitatge constitueix més d'una quarta part del total de pressupost de necessitats bàsiques al conjunt del municipi; concretament, pagar el lloguer o hipoteca comporta una despesa fixa mensual de 640,08€ per a la ciutadania de Palma.

El total de despeses associades a l'habitatge puja fins a un 39% del pressupost total de la cistella de necessitats bàsiques si al cost del lloguer o quota d'hipoteca s'hi afegeixen els subministraments (electricitat, aigua, gas, telefonia fixa i internet).

D'altra banda, la suma de la resta de partides de despeses no extraordinàries suposa pràcticament la meitat (un 48%) del total de la cistella de béns i serveis. S'ha calculat que és necessari destinar un 13% del pressupost de necessitats bàsiques a fer front a despeses extraordinàries.

Gràfic 3. Pes de cada partida sobre el pressupost total del Salari de Referència Local.



Quan s'analitza el pressupost de necessitats bàsiques que constitueix el llindar del SRL per tipologia d'unitat de convivència (Gràfic 4), es constata, un cop més, l'elevat pes que suposa el cost de l'habitatge en les unitats amb una persona adulta: fins al 40% del total del pressupost.

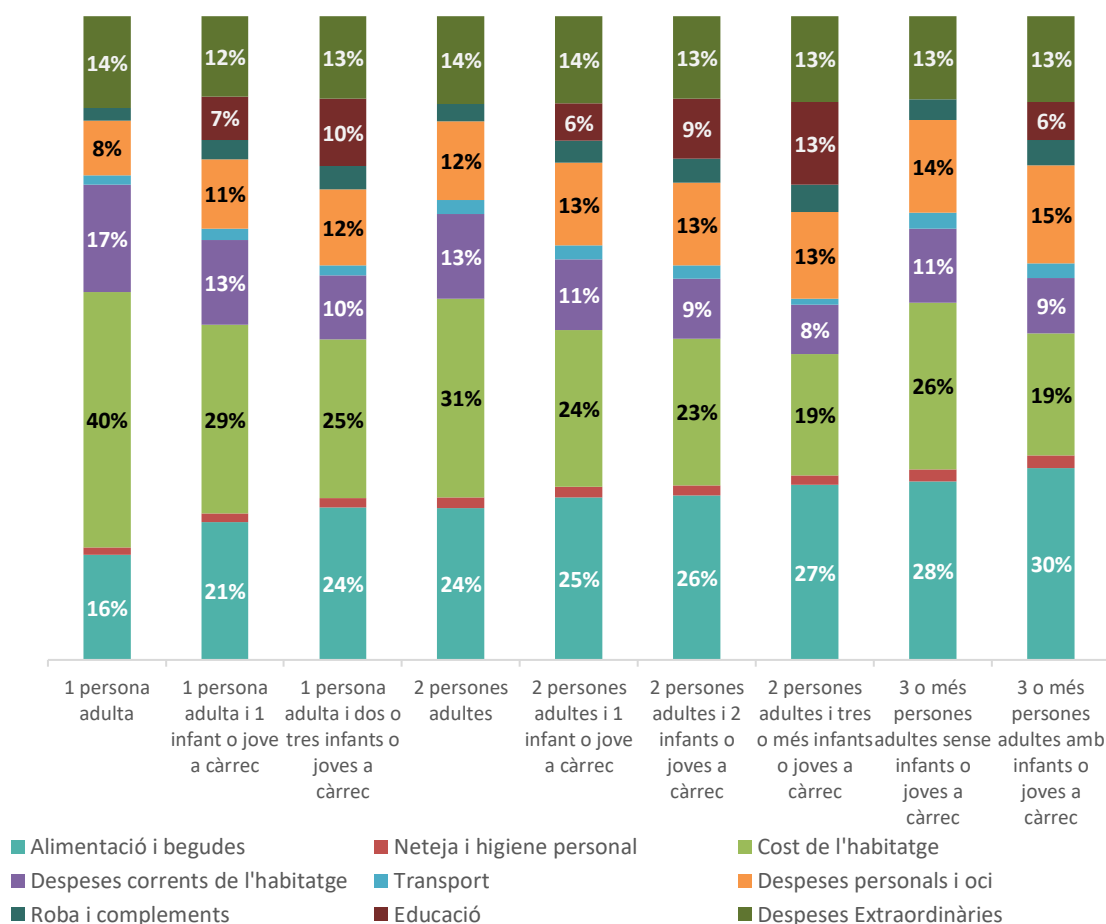
Aquesta dada contrasta amb el cost que suposa l'habitatge en les unitats de convivència conformades per diverses persones adultes, i on afrontar la despesa d'allotjament es distribueix

entre diferents persones treballadores. Així, el cost de l'habitatge representa un 19% del pressupost de necessitats bàsiques d'una unitat familiar formada per dues persones adultes i tres o més infants o joves a càrrec, o per tres o més persones adultes amb infants o joves a càrrec. Aquesta disminució del pes de la partida d'habitatge en aquestes dues unitats de convivència també s'explica per la notorietat de la partida d'educació que altres unitats de convivència no tenen.

Un comportament invers és el de la partida d'alimentació, que representa un 16% a les unitats de convivència amb una sola persona adulta, i un 30% del pressupost de necessitats bàsiques en unitats de convivència conformades per tres o més persones adultes amb infants o joves a càrrec.

L'educació és una partida que, lògicament, apareix únicament en unitats de convivència amb infant i joves a càrrec, i amb una tendència creixent a mesura que a la unitat hi viuen més infants i joves a càrrec.

Gràfic 4. Pes de cada partida sobre el pressupost total del Salari de Referència Local, per tipologia d'unitat de convivència

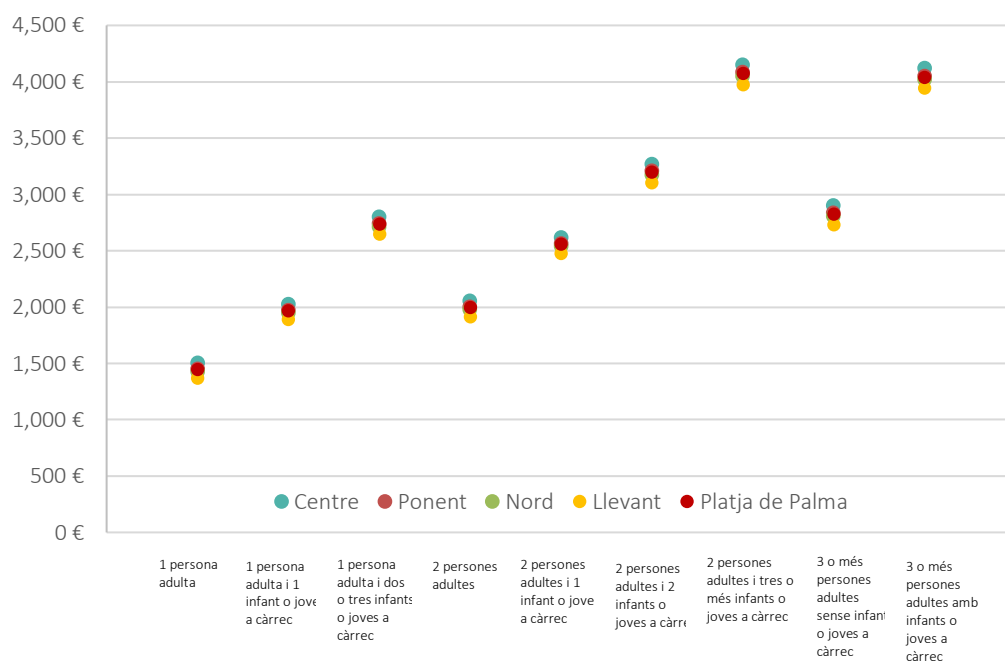


4 SALARI DE REFERÈNCIA PER TIPUS D'UNITAT DE CONVIVÈNCIA I LLOC DE RESIDÈNCIA

Tal com s'ha mencionat a l'apartat 1.2 de la metodologia, per a la divisió territorial del municipi de Palma en base al salari de referència local només s'ha tingut en consideració la partida d'habitatge¹. En aquest sentit, al Gràfic 5 no s'observen grans diferències entre districtes en cap tipologia d'unitat de convivència. Mentre que el SRL més elevat pertany al districte del Centre per tots les unitats de convivència, el més baix pertany a Llevant. Per una unitat de convivència formada per una persona adulta, el SRL al Centre ascendeix fins als 1.500,12€; en canvi, a Llevant aquest no arriba als 1.370€.

La unitat de convivència que presenta una dispersió menor (és a dir, la mínima diferència entre els dos districtes mencionats) és 1 persona adulta i 1 infant o jove a càrrec, amb una diferència de 129,72€ entre el Centre i Llevant. Per contra, el que presenta una dispersió major és la de 3 o més persones adultes amb infants o joves a càrrec, amb una diferència de 174,96€ entre el Centre i Llevant. Pel que fa a Ponent, Nord i Platja de Palma, les diferències són menors per qualsevol tipologia d'unitat de convivència.

Gràfic 5. Salari de Referència Local, per tipologia d'unitat de convivència i per districte



¹ S'ha aplicat un índex de diferència per cada districte respecte a la mitjana de Palma a partir del nombre i el preu de les transaccions de lloguer realitzades el 2020 (les úniques dades que s'han pogut aconseguir per poder calcular aquesta partida per cada districte). Atès que és un any complexa a causa de la covid-19, els resultats segons districtes s'han d'interpretar amb precaució. A més, no ha estat possible ponderar els resultats per la distribució de les llars en cada districte a causa de la manca d'informació al respecte.

5 EQUIVALÈNCIA DE CRITERIS EN ELS TIPUS D'UNITATS DE CONVIVÈNCIA

En l'elaboració d'aquest informe s'ha treballat a partir del criteri de classificació dels tipus d'unitats de convivència proposat per KSNET-Daleph, el qual ja ha estat utilitzat en estudis similars. No obstant, l'Àrea de Benestar Social de l'Ajuntament de Palma disposa d'un altre tipus de definició d'unitats de convivència en el seu catàleg de prestacions. El motiu de l'elecció del primer criteri és, d'una banda, la identificació exacta del nombre de persones adultes a cada tipus d'unitat de convivència, la qual cosa ha permès calcular el salari per adult/a en cadascuna d'elles. D'altra banda, per una qüestió d'agilitat en la lectura de l'informe, s'ha descartat la possibilitat de presentar cada gràfic i taula segons ambdós criteris.

Tot i que la correspondència entre les dues classificacions és directa per quatre categories, la resta no són equivalents o són combinacions de diferents tipologies d'unitats de convivència. A continuació es mostren aquestes correspondències:

Taula 5. Correspondència de les unitats de convivència segons classificació

| Classificació KSNET-Daleph | Classificació Àrea Benestar Social |
|---|---|
| Una persona adulta | 1 membre (persona adulta) |
| 1 persona adulta i 1 infant o jove a càrrec | 2 membres – Unitat monomarental/monoparental amb 1 infant o jove a càrrec |
| 1 persona adulta i 2 o 3 infants o joves a càrrec | 3 o 4 membres – Unitat monomarental/monoparental amb 2 o 3 infants o joves a càrrec |
| 2 persones adultes | 2 membres (2 persones adultes) |
| 2 persones adultes i 1 infant o jove a càrrec 3 persones adultes sense infants o joves a càrrec | 3 membres |
| 2 persones adultes i 2 infants o joves a càrrec 3 o més persones adultes amb infants o joves a càrrec 3 o més persones adultes sense infants o joves a càrrec | 4 membres |
| 3 o més persones adultes amb infants o joves a càrrec 3 o més persones adultes sense infants o joves a càrrec | 5 membres |
| 2 persones adultes i 3 infants o joves a càrrec | 5 membres – Família nombrosa de dos adults i 3 infants o joves a càrrec |
| 3 o més persones adultes amb infants o joves a càrrec 3 o més persones adultes sense infants o joves a càrrec | 6 o més membres |
| 2 persones adultes i 3 o més infants o joves a càrrec 3 o més persones adultes amb infants o joves a càrrec 3 o més persones adultes sense infants o joves a càrrec | 6 o més membres - Família nombrosa amb 3 o més infants o joves a càrrec |

Als següents subapartats es mostren els resultats a partir dels quals s'han elaborat els gràfics i taules dels apartats 2, 3 i 4 del present informe (criteri KSNET-Daleph), així com les seves equivalències segons el criteri de classificació de tipologies d'unitats de convivència de l'Àrea de Benestar Social. En primer lloc es presenten les taules que inclouen el salari de referència segons la categoria d'unitat de convivència i la cistella de béns i serveis desagregada i, a continuació, segons el tipus d'unitat de convivència i el lloc de residència.

5.1. Taules de resultats: Tipologia unitat de convivència-Cistella de béns i serveis

5.1.1. Criteri KSNET-Daleph

| | 1 persona adulta | 1 persona adulta i 1 infant o jove a càrrec | 1 persona adulta i 2 o 3 infants o joves a càrrec | 2 persones adultes | 2 persones adultes i 1 infant o jove a càrrec | 2 persones adultes i 2 infants o joves a càrrec | 2 persones adultes i 3 o més infants o joves a càrrec | 3 o més persones adultes sense infants o joves a càrrec | 3 o més persones adultes amb infants o joves a càrrec | MITJANA PONDERADA |
|---|-------------------|---|---|--------------------|---|---|---|---|---|-------------------|
| Alimentació i begudes | 232,77 € | 416,56 € | 642,05 € | 465,54 € | 640,04 € | 811,01 € | 1.098,21 € | 775,86 € | 1.197,08 € | 576,87 € |
| Neteja i higiene personal | 15,81 € | 25,41 € | 37,43 € | 31,61 € | 40,04 € | 48,03 € | 62,38 € | 52,68 € | 75,63 € | 37,18 € |
| Cost de l'habitatge | 563,13 € | 570,41 € | 667,91 € | 609,28 € | 617,16 € | 722,65 € | 758,83 € | 725,93 € | 762,27 € | 640,08 € |
| Despeses corrents de l'habitatge | 237,87 € | 256,25 € | 270,00 € | 259,04 € | 279,32 € | 294,50 € | 310,60 € | 321,08 € | 342,88 € | 275,26 € |
| Transport | 21,05 € | 32,83 € | 41,94 € | 42,10 € | 53,89 € | 65,67 € | 39,59 € | 70,17 € | 93,59 € | 48,28 € |
| Despeses personals i oci | 120,51 € | 210,29 € | 320,89 € | 241,01 € | 324,97 € | 406,72 € | 545,80 € | 401,66 € | 609,18 € | 294,93 € |
| Roba i complements | 27,27 € | 58,82 € | 96,86 € | 54,55 € | 86,48 € | 118,56 € | 169,76 € | 90,91 € | 159,21 € | 74,30 € |
| Educació | 0,00 € | 130,40 € | 284,08 € | 0,00 € | 146,86 € | 295,38 € | 519,84 € | 0,00 € | 239,12 € | 84,95 € |
| Despeses Extraordinàries | 203,20 € | 242,42 € | 347,26 € | 268,04 € | 343,63 € | 406,65 € | 538,98 € | 361,63 € | 532,72 € | 314,45 € |
| PRESSUPOST TOTAL | 1.421,60 € | 1.943,40 € | 2.708,42 € | 1.971,19 € | 2.532,40 € | 3.169,15 € | 4.044,00 € | 2.799,92 € | 4.011,69 € | 2.346,29 € |
| SALARI PER ADULT | 1.421,60 € | 1.943,40 € | 2.708,42 € | 985,59 € | 1.266,20 € | 1.584,58 € | 2.022,00 € | 840,03 € | 1.022,15 € | 1.240,94 € |

5.1.2. Criteri Àrea de Benestar Social

| | 1 membre | 2 membres – Unitat monomarental/ monoparental | 3 o 4 membres – Unitat monomarental/ monoparental | 2 membres | 3 membres | 4 membres | 5 membres - Unitat nombrosa | 5 membres | 6 o més membres | 6 o més membres - Unitat nombrosa |
|---|-------------------|--|--|-------------------|-------------------|-------------------|-----------------------------------|-------------------|--------------------|--|
| Alimentació i begudes | 232,77 € | 416,56 € | 642,05 € | 465,54 € | 663,64 € | 848,49 € | 974,92 € | 1.091,76 € | 1.401,43 € | 1.360,03 € |
| Neteja i higiene personal | 15,81 € | 25,41 € | 37,43 € | 31,61 € | 43,03 € | 52,77 € | 55,12 € | 69,90 € | 88,67 € | 80,17 € |
| Cost de l'habitatge | 563,13 € | 570,41 € | 667,91 € | 609,28 € | 651,52 € | 717,26 € | 758,83 € | 760,55 € | 816,12 € | 814,27 € |
| Despeses corrents de l'habitatge | 237,87 € | 256,25 € | 270,00 € | 259,04 € | 273,92 € | 309,23 € | 310,60 € | 332,60 € | 357,96 € | 346,90 € |
| Transport | 21,05 € | 32,83 € | 41,94 € | 42,10 € | 57,64 € | 70,94 € | 39,01 € | 93,35 € | 121,67 € | 47,99 € |
| Despeses personals i oci | 120,51 € | 210,29 € | 320,89 € | 241,01 € | 339,77 € | 430,22 € | 484,04 € | 557,31 € | 713,41 € | 681,37 € |
| Roba i complements | 27,27 € | 58,82 € | 96,86 € | 54,55 € | 84,60 € | 115,73 € | 150,93 € | 142,24 € | 185,42 € | 200,66 € |
| Educació | 0,00 € | 130,40 € | 284,08 € | 0,00 € | 87,39 € | 206,52 € | 455,05 € | 184,27 € | 259,42 € | 528,13 € |
| Despeses Extraordinàries | 203,20 € | 242,42 € | 347,26 € | 268,04 € | 336,52 € | 410,66 € | 526,90 € | 480,30 € | 593,15 € | 566,87 € |
| TOTAL | 1.421,60 € | 1.943,40 € | 2.708,42 € | 1.971,19 € | 2.538,03 € | 3.161,83 € | 3.755,41 € | 3.712,29 € | 4.537,25 € | 4.626,39 € |

5.2. Taules de resultats: Tipologia unitat de convivència -Lloc de residència

5.2.1. Criteri KSNET-Daleph

| | 1 persona adulta | 1 persona adulta i 1 infant o jove a càrrec | 1 persona adulta i 2 o 3 infants o joves a càrrec | 2 persones adultes | 2 persones adultes i 1 infant o jove a càrrec | 2 persones adultes i 2 infants o joves a càrrec | 2 persones adultes i 3 o més infants o joves a càrrec | 3 o més persones adultes sense infants o joves a càrrec | 3 o més persones adultes amb infants o joves a càrrec |
|------------------------|------------------|---|---|--------------------|---|---|---|---|---|
| Centre | 1.500,12 € | 2.021,28 € | 2.799,98 € | 2.055,46 € | 2.617,73 € | 3.268,23 € | 4.148,63 € | 2.899,53 € | 4.116,73 € |
| Ponent | 1.450,42 € | 1.971,98 € | 2.742,02 € | 2.002,11 € | 2.563,71 € | 3.205,51 € | 4.082,39 € | 2.836,47 € | 4.050,24 € |
| Nord | 1.424,75 € | 1.946,52 € | 2.712,10 € | 1.974,56 € | 2.535,82 € | 3.173,13 € | 4.048,19 € | 2.803,91 € | 4.015,90 € |
| Llevant | 1.369,34 € | 1.891,57 € | 2.647,49 € | 1.915,10 € | 2.475,60 € | 3.103,22 € | 3.974,36 € | 2.733,61 € | 3.941,78 € |
| Platja de Palma | 1.444,17 € | 1.965,78 € | 2.734,74 € | 1.995,40 € | 2.556,92 € | 3.197,62 € | 4.074,07 € | 2.828,54 € | 4.041,88 € |

5.2.2. Criteri Àrea de Benestar Social

| | 1 membre | 2 membres – Unitat monomarental/ monoparental | 3 o 4 membres – Unitat monomarental/ monoparental | 2 membres | 3 membres | 4 membres | 5 membres - Unitat nombrosa | 5 membres | 6 o més membres | 6 o més membres - Unitat nombrosa |
|------------------------|------------|---|---|------------|------------|------------|-----------------------------|------------|-----------------|-----------------------------------|
| Centre | 1.500,12 € | 2.021,28 € | 2.799,98 € | 2.055,46 € | 2.627,79 € | 3.260,34 € | 3.860,90 € | 3.816,69 € | 4.649,45 € | 4.737,29 € |
| Ponent | 1.450,42 € | 1.971,98 € | 2.742,02 € | 2.002,11 € | 2.570,97 € | 3.197,98 € | 3.794,12 € | 3.750,60 € | 4.578,42 € | 4.667,09 € |
| Nord | 1.424,75 € | 1.946,52 € | 2.712,10 € | 1.974,56 € | 2.541,62 € | 3.165,78 € | 3.759,64 € | 3.716,48 € | 4.541,75 € | 4.630,84 € |
| Llevant | 1.369,34 € | 1.891,57 € | 2.647,49 € | 1.915,10 € | 2.478,28 € | 3.096,26 € | 3.685,21 € | 3.642,81 € | 4.462,58 € | 4.552,58 € |
| Platja de Palma | 1.444,17 € | 1.965,78 € | 2.734,74 € | 1.995,40 € | 2.563,82 € | 3.190,14 € | 3.785,73 € | 3.742,29 € | 4.569,49 € | 4.658,26 € |

6 CONCLUSIONS

Aquest estudi presenta els resultats del càlcul del Salari de Referència Local (SRL) per al municipi de Palma, el qual s'ha establert en 2.346,29€/mes per unitat de convivència i en 1.240,94 €/mes per cada persona adulta integrant de la unitat de convivència.

S'ha observat una important variació del SRL entre les diferents categories d'unitat de convivència considerades, situant-se el SRL més baix en 840,03€/adult mensuals per a una unitat de 3 o més persones adultes sense infants o joves a càrrec, i el SRL més alt, en 2.708,42€ mensuals per a una unitat formada per una persona adulta i dos o tres infants o joves a càrrec.

Pel que fa a la distribució de les diferents partides de despesa, l'habitatge és la més important dins el pressupost de necessitats bàsiques, amb un 27% del pressupost destinat a aquesta finalitat, i un 39% si se li afegeixen les despeses corrents de l'habitatge (electricitat, aigua, gas, telefonia fixa i internet, assegurança de la llar, taxes relacionades amb l'habitatge i despeses de comunitat). La segona partida més important és l'alimentació, la qual representa un 25% del total del pressupost del SRL.

Pel que fa a la distribució de les partides de la cistella de béns i serveis en funció de la tipologia d'unitat de convivència, el pes relatiu de l'habitatge presenta un comportament inversament proporcional al nombre d'adults presents a la unitat familiar. Contràriament, la despesa en alimentació i begudes augmenta a mida que incrementen els membres de la unitat de convivència. El percentatge de despesa en educació és més alt en les unitats familiars que tenen més infants i joves a càrrec.

Finalment, tot i que es pot considerar que el districte del Centre presenta el SRL més alt i el districte de Llevant el més baix, el cas és que no existeixen diferències significatives en la quantia del SRL entre les diferents demarcacions territorials del municipi.

A diferència de les estimacions dels llindars de pobresa relativa, els càlculs del SRL proporcionen llindars absoluts en funció del tipus d'unitat de convivència, per sota dels quals es pot considerar que una unitat familiar entra en risc de pobresa absoluta. En aquest sentit, disposar de llindars de SRL per al municipi de Palma és un pas important a l'hora d'orientar de manera adequada i efectiva els ajuts econòmics d'urgència social, en tant que instruments que complementen les polítiques estatals i autonòmiques de garantia d'ingressos des de l'àmbit local.

ksnet /
knowledge sharing network

